


INSIDE FREE  
**DVD**  
ROM



မြန်မာ့ရုပ်စွဲသဘင်

About  
MYANMAR MARIONETTES

စုဆောင်းရေးသားပြုစုသူ - ကျော်မျိုးကို





# အချိုကိုရှာ သကာကိုတွေ့ပြီ

## ဂုဏ်ထူး ဦးသိန်းနိုင်

၂၀။

“မြန်မာ့အနုပညာရပ်သဘင်”ဟာ ကျွန်တော့်ဘာသာရပ်လိုဖြစ်နေပါပြီ။ ကျွန်တော်ကျင်လည်ရာ၊ ကျက်စားရာ၊ စိတ်ဝင်စားရာလို့လဲ ရင်းနှီးကျွမ်းဝင်သူတွေက အသိအမှတ်ပြုထားကြပါတယ်။ ဟုတ်လဲ၊ ဟုတ်ပါတယ်။

ကျွန်တော်အမျိုးသားစာပေဆုရခဲ့တဲ့နှစ်ဆုလုံးကလဲ ဒီဘာသာရပ်ပါပဲ။ တစ်အုပ်က “မြန်မာဇာတ်သဘင်သမိုင်း” နောက်တစ်အုပ်က “မြန်မာ့ရုပ်ရှင်သဘင်” ပါ။ ဒီနှစ်အုပ်ကလဲ ကျွန်တော့် အလေ့အထနဲ့စိတ်အာရုံကျက်စားရာကို သက်သေခံနေသလိုဖြစ်နေပါပြီ။

အသက် ၂၀-ဝန်းကျင်တုန်းကတော့ “အရေးအသား”ဖက်မှာ အချိန်တွေအများကြီး ပေးနိုင်ခဲ့ပေမယ့် အသက် ၃၀ ကျော်ကတည်းက “သင်ကြားရေး” ဘက်မှာပဲ အချိန်ပြည့်လို့လို့ ပေးထားရပါတော့တယ်။

မရေးအားတော့ပေမယ့် ကျွန်တော့်ဘာသာရပ်ဖြစ်တဲ့ “ယဉ်ကျေးမှုအနုပညာ” ဆိုင်ရာစာတွေကိုတော့ဖတ်လဲဖတ်ဖြစ်ပါတယ်။ မှတ်လဲ မှတ်ဖြစ်ပါတယ်။ ဒုတိယအကြိမ်၊ တတိယအကြိမ်ရိုက်ဖြစ်ရင် ထပ်ဖြည့်ဖို့၊ ပြင်ဖို့ စသဖြင့်ပါပဲ။

ဒီလိုနဲ့ပဲ နှစ်ပေါင်း ၄၀ လောက်အတွင်းမှာ ဖတ်ဖြစ်၊ မှတ်ဖြစ်ခဲ့တဲ့ “ယဉ်ကျေးမှုအနုပညာ” ဆိုင်ရာစာအုပ်တွေ၊ ဆောင်းပါးတွေဟာ အပုံအပင်ရှိခဲ့ပါပြီ။

၂၁။

အဲသလိုဖတ်ရသမျှမှတ်ရသမျှတွေထဲမှာ ကျွန်တော်နဲ့ တူဝန်းလို့ အလွန်ခင်မင်ရင်းနှီးရတဲ့ “ကိုကျော်မျိုးကို” ရဲ့ DVD ROM လဲပါပါတယ်။ သူ့ဒီ DVD ROM စီမံကိန်းကိုလုပ်နေခဲ့တာ နှစ်နဲ့ချီနေပါပြီ။ မှတ်မှတ်ရရ ပြောရရင် ၂၀၀၈-ခုက စခဲ့တာပါ။

သူကိုယ်တိုင်ကလဲ “မန္တလေးရုပ်သေး” (Mandalay Marionette)ရဲ့ Director တစ်ဦးပါ။ မြန်မာနိုင်ငံအနှံ့ ကမ္ဘာတိုက်ကြီးအားလုံးက နိုင်ငံပေါင်းများစွာကိုခြေဆန့်ပြီး မြန်မာ့ရုပ်သေးအနုပညာကို ပျော်ပျော်ကြီးဖြန့်ဝေခဲ့တာပါ။

အဲသလို၊ နိုင်ငံအနှံ့ ကမ္ဘာအနှံ့ လှည့်လည်ကပြရင်း ဒီ “ရုပ်ရှင်

အနုပညာ” ဟာ သူ့ရင်ထဲ၊ သူ့အသည်းနှလုံးထဲ ရောက်နေခဲ့ပါပြီ။ ဒီလိုနဲ့ “တစ်စောင်တစ်ဖွဲ့” ပြုစုဖို့၊ အပြည့်စုံဆုံးကျမ်းတစ်ဆူဖြစ်ဖို့ သူ သုတေသနပြုပါတော့တယ်။

သူ စာမူကြမ်းတွေကိုလဲပေးပါတယ်။

“ပိုရင်ဖျက်ဖို့၊ လိုရင်စွက်ဖို့” ဆိုတဲ့သဘောပါ။ အဲသလောက်ထိ စနစ်တကျ၊ စိတ်ရှည်လက်ရှည်ပြုခဲ့တာပါ။

သူ “ဟာတီကာ”ကို ကြည့်လိုက်ရုံနဲ့ ဘယ်လောက်ပြည့်စုံတယ်ဆိုတာကိုရော၊ ဘယ်လောက်အထိ အပတ်တကုတ် ကြီးပမ်းအားထုတ်ထားတယ်ဆိုတာကိုပါ တွေ့နိုင်ပါတယ်။

၂၂။

သူကိုယ်တိုင်က “ယဉ်ကျေးမှုအမွေအနှစ်ထိန်းသိမ်းရေးဆိုင်ရာ” ပညာတွေကို အီတလီနိုင်ငံရောမမြို့မှာရော၊ ဘရူနိုင်းနိုင်ငံမှာပါ သင်ယူခဲ့၊ ဆည်းပူးခဲ့သူပါ။ အလုပ်ရုံဆွေးနွေးပွဲတွေကိုလဲ ကမ္ဘောဒီးယား စတဲ့နိုင်ငံများစွာမှာ တက်ရောက်ဆွေးနွေးခဲ့ဖူးသူပါ။

ဒီတော့၊ သူ့အမြင်၊ သူ့အသိတွေက သာမန်အဆင့်ထက်အများကြီး ကျော်နေပြီ။ နိုင်ငံတကာ အဆင့်မီနေပြီဆိုတာ သိပ်သေချာတာပေါ့။

သူ DVD ROM မှာ ရှားပါးလှတဲ့ ရုပ်သေးဆိုင်း လက်သံတွေ၊ တီးလုံးတွေကိုလဲကြားနိုင်တယ်။ ရုပ်သေးပြော၊ ရုပ်သေးငို စတဲ့ ပညာရပ်ဆိုင်ရာ တန်ဖိုးကြီးမားလှတဲ့ အသံတွေကိုလဲ နားဆင်နိုင်တယ်။

ပညာစစ်၊ ပညာမှန် မူရင်းပညာ၊ မူရင်းတီးလုံး၊ မူရင်းစကား၊ မူရင်းဟန်ပန်တွေကိုပါ ကြားနာနိုင်ပါတယ်။ မှတ်သားနိုင်ပါတယ်။ ဒီအထဲမှာ ကိုကျော်မျိုးကိုရဲ့ စိတ်ရှည်လှတဲ့ သုတေသန၊ ရှင်းလင်းလှတဲ့အတင်အပြု၊ ရှားပါးလှတဲ့ အမွေအနှစ်၊ တန်ဖိုးကြီးမားလှတဲ့ ပညာတွေဟာ အပုံအလင်၊ အပုံအပင်ပါ။ ကျွန်တော် မအံ့ဩဘဲမနေနိုင်တော့ပါဘူး။ မချိုးကျူးဘဲ မနေနိုင်တော့ပါဘူး။ မလေးစားဘဲ မနေနိုင်တော့ပါဘူး။

ပြုစုရာမှာ “ဘယ်နေရာကလေးကဖြင့် နဲ့နဲ့လိုနေတယ်။ ဘယ်နေရာမှာတော့ဖြင့် နဲ့နဲ့လောက်တိမ်းယိမ်းနေတယ်” လို့အဖြစ်မခံနိုင်ဘူးထင်ပါရဲ့။ “ချေးခါးအူမ၊ ပဉ္စငါးပါး၊ အပ်ဖျားချစရာ” မကျန်အောင် စုံလင်လှပါတယ်။

ဒါကို “သင်ရိုး” အဖြစ်လဲ အသုံးပြုနိုင်တယ်။ သင်ကြားပို့ချပေးနေတဲ့ဆရာတစ်ဆူအဖြစ်လဲ မှတ်ယူနိုင်တယ်။ ဖျော်ဖြေရေး

ပစ္စည်းတစ်ခုအဖြစ်နဲ့လဲ စိတ်နှလုံးဝမ်းငြိမ်းချမ်းစရာ အနုပညာ ပစ္စည်းတစ်ခု ဖြစ်နေပြန်ပါတယ်။

သူ့အရေးအသားကရှင်းသလို သူတင်ပြချက်တွေကလဲ နှစ်လို ဘွယ်ကောင်းလှတယ်။ မြန်မာလို နားထောင်ချင်ရင်လဲ နားထောင် နိုင်တယ်။ နာပျော်ဖွယ် ကြားနေရမှာပါ။ အင်္ဂလိပ်လို ဖတ်ချင်ရင်လဲ အကျအန၊ အလှအပဖြစ်အောင် အပီအပြင်စီစဉ်ထားပြန်တယ်။

ကျွန်တော့်အတွက်တော့

"အချို့ရာ သကာတွေ၊

အပျို့ရာ ကညာတွေ" ဖြစ်နေပါတော့တယ်။

အကျွန်ုပ်ကြီး ကျွန်ုပ်မိပါတော့တယ်။ အနှစ်ခြိုက်ကြီး နှစ်ခြိုက် နေမိပါတော့တယ်။

ကျွန်တော့်ဆီကို မကြာခင်က အလည်လာလေ့ရှိကြတဲ့ နိုင်ငံခြား သားမိတ်တွေတွေကို ဂုဏ်ယူစွာပေးနိုင်မယ့် "လက်ဆောင်ကောင်း"

လဲ ဖြစ်နေပါတော့တယ်။

ကြည့်စရာတွေကလဲ အစုံအလင်

သီစရာတွေကလဲ အပုံအပင်မို့ ကျွန်တော့် စိတ်နှလုံး ပီတိတွေ ဖုံးလွှဲ။ ။

"ယဉ်ကျေးမှု အနုပညာ" ကို ချစ်သူတစ်ယောက်မို့ "ကိုကျော်မျိုးကို" ကို ကျေးဇူးတင်လို့ မဆုံးတော့ပါဘူးဗျာ။

မြန်မာ့အနုပညာရှင်စုံသဘင် ကမ္ဘာတစ်ခွင် ပြန်ပါတော့မယ်။  
စင်စင်မင်မင်

မေတ္တာယှဉ်လျက်

ဂုဏ်ထူးဦးသိန်းနိုင်

ရန်ကုန်မြို့

၂၅ အောက်တိုဘာ ၂၀၁၁။ ။

# Dr. Tin Maung Kyi (Researcher)

မြန်မာ့ရှင်သေးသည် မြန်မာတို့အိတ်ထွင်မှုနှင့် မြန်မာတို့အိတ်ရုံရာ အမွေစင်စစ်ဖြစ်သည်။ မည်သို့စိကမှု နည်းမယူခဲ့ပါ။ ဤအချက် တို့ကို ဤ DVD Rom ကသက်သေပြနေပါသည်။

မြန်မာ့ရှင်သေးနှင့်ပတ်သက်၍ အုပ်စုများ၊ Videoများ ထွက်ဖူးလှပြီ၊ စုံလင်လှပါပေသည်။ သို့ရာတွင် ရှင်သေးဆိုင်ပတ်စာကပ်ပုံကအစ တီးပုံအမျိုးမျိုးကို ဖော်ပြရစေချင်မဖော်ပြနိုင်ခဲ့ကြပါ။ ဤမြန်မာ့ရှင်သေး DVD Rom အခွေတွင် မြန်မာ့ရှင်သေးဆိုင်အကြောင်းနှင့်ရှင်သေး ဆိုင်ရာ သီချင်းများရှင်းပြထားသည်မှာ အစုံဆုံးဟုပြောရမည်။

သို့ရာတွင်ဘယ်ပညာမျှ ကုန်သည်ဟူ၍မရှိပါသဖြင့် နောက်လှ များကကောင်းသည်ထက်ကောင်းအောင် ထပ်မံဖြည့်ဆည်းကြရ မည်ဖြစ်ပါသည်။

ဤ DVD Rom အခွေသည်လည်း

- သုတေသနသမားများအတွက်တန်ဖိုးမဖြတ်နိုင်ပါ။
- Video Files များပါရှိသည့်အတွက်လည်း အကြိမ်ကြိမ်အထပ်ထပ် ပြန်လည်ကြည့်ရှုနိုင်ပါသည်။
- လိုရင်းတိုရှင်းရေးရပါလျှင် "ကောင်းလှပါ၏"

လေးစားစွာဖြင့်

Dr. Thin Maung Kyi

(Researcher)

# ဦးတင်စိုး၊ ပါမောက္ခချုပ် (ငြိမ်း) အမျိုးသားယဉ်ကျေးမှုနှင့် အနုပညာတက္ကသိုလ် (ရန်ကုန်/မန္တလေး)

ကျွန်တော်သည် ပါမောက္ခချုပ်တာဝန်ဖြင့် အမျိုးသားယဉ်ကျေးမှု နှင့်အနုပညာတက္ကသိုလ်(ရန်ကုန်)တွင် ၁၉၉၉ မှ ၂၀၀၉ အထိ

(၁၀)နှစ်၊ အမျိုးသားယဉ်ကျေးမှုနှင့်အနုပညာတက္ကသိုလ်(မန္တလေး) တွင် ၂၀၀၉ မေလမှ ၂၀၁၁ ဒီဇင်ဘာလအထိ(၂)နှစ်ခွဲမျှ မျိုးဆက်သစ် ဂီတပညာရှင်၊ သဘင်ပညာရှင်၊ ပန်းချီပညာရှင်နှင့် ပန်းပုပညာရှင် လောင်းများစွာကို လေ့ကျင့်ပို့ချပေးဆောင်ခဲ့ပါသည်။ အထူးသဖြင့် သဘင်ပညာသင်ကြားခဲ့ကြသော ကျောင်းသူ/ကျောင်းသားများ၊ ၎င်း တို့ကို လေ့ကျင့်သင်ကြားပေးနေသော ဆရာ/ဆရာမများနှင့် ပိုလို့ ရင်းနှီးကျွမ်းဝင်ခဲ့ပါသည်။ အဘယ်ကြောင့်ဆိုသော် အမျိုးသား

ယဉ်ကျေးမှုနှင့် အနုပညာတက္ကသိုလ်(ရန်ကုန်/မန္တလေး)များ၏ သဘင်ပညာဌာနမှဆရာ/ဆရာမများနှင့်ကျောင်းသူ/ကျောင်းသားများသည် နိုင်ငံတော်အဆင့်ယဉ်ကျေးမှုကဗျာပွဲသဘင်များ တင်ဆက်ရာတွင်လည်းကောင်း၊ နိုင်ငံခြားသံရုံးများနှင့် ပူးပေါင်းတင်ဆက်ရသော ယဉ်ကျေးမှုကဗျာပွဲများနှင့် နိုင်ငံခြားအသီးသီးသို့ ကျွန်တော်ကိုယ်တိုင်ဦးစီး၍ ယဉ်ကျေးမှုကဗျာပွဲများ သွားရောက်တင်ဆက် ကပြရာတွင်လည်းကောင်း၊ ထိုဆရာ/ဆရာမများနှင့် အတူတကွစုပေါင်း၍ သွားရောက်တင်ဆက်ခဲ့ရသောကြောင့်ဖြစ်ပါသည်။ ထိုအထဲမှာ မှု ၁၉၉၉ ခုနှစ်တွင် ကိုရီးယားနိုင်ငံ၊ Soakcho ဗြူတွင်လည်းကောင်း၊ အီတလီနိုင်ငံ၊ စွလီကျွန်း၊ ပါလာဒိုဗြူတွင် ၂၀၀၆ ခုနှစ်၊ နိုဝင်ဘာလတွင်ကျင်းပသော (၃၁)ကြိမ်မြောက် ကမ္ဘာ့ရုပ်သေးပွဲတော်တွင်လည်းကောင်း၊ မြန်မာ့ရုပ်သေးပညာရှင်များနှင့် တက္ကသိုလ်မှ ရုပ်သေးပညာရှင် ဆရာ/ဆရာမများ စုပေါင်းတင်ဆက်ကပြခဲ့ရသဖြင့် ရုပ်သေးပညာရှင်သည် သဘင်ပညာရှင်တွင်အင်မတန်ခက်ခဲနက်နဲသောပညာရှင်တစ်ရပ်ဖြစ်ကြောင်း သတိပြုမိသကဲ့သို့မြန်မာ့ရုပ်သေးသည် ကမ္ဘာတွင်အဆင့်အမြင့်ဆုံးသော ရုပ်သေးကြိုးဆွဲပညာရှင်တစ်ရပ်ဖြစ်ကြောင်း ထဲထဲဝင်ဝင်သိမြင်ခံစားခဲ့ရပါသည်။

ထိုမြန်မာ့ရုပ်သေးပညာရှင်ကို အလုံးစုံအိတ်သွန်းဖာမှောက် ဟုပြောရလောက်သည့် အသေးစိတ်သုတေသနပြု၍ ရေးသားထားသောစာတမ်းတစ်စောင်ကို ကွန်ပျူတာနည်းပညာများဖြင့် ဖြည့်စွက်၍ ပြုစုတင်ပြလာပါသော ဆရာဦးကျော်မျိုးကို၏ ကြိုးပမ်းအားထုတ်မှုကိုအထူးအသိအမှတ်ပြုကြောင်းနှင့် ရန်ကုန်နှင့်မန္တလေးတက္ကသိုလ်နှစ်ခုစလုံးတွင်ရုပ်သေးပညာကိုသင်ကြားနေသောဆရာ/ဆရာမများနှင့် ရုပ်သေးပညာသင်ယူနေသောကျောင်းသူ/ကျောင်းသားများ၏ကိုယ်စားအထူးကျေးဇူးတင်ပါကြောင်းပြောကြားလိုပါသည်။ ဤစာတမ်း (သို့) ဤ DVD-Rom သည် တက္ကသိုလ်နှစ်ခုစလုံး၌

သင်ကြားလျှက်ရှိသော ရုပ်သေးပညာသင်ရိုးတွင် ပိုခြင်းပြုလက်ကိုင်စာစောင်အဖြစ်မလွဲမသွေအသုံးပြုကြရမည်ဖြစ်ပါသည်။

အဘယ်ကြောင့်ဆိုသော်-

- (က) ပြုစုတင်ပြပုံ စနစ်ကျခြင်း
- (ခ) အကြောင်းအရာစုံလင်ခြင်း
- (ဂ) သမိုင်းနောက်ခံများပြည့်စုံခြင်း

(ဃ) ရုပ်သေးနှင့်ပတ်သက်သော ကဏ္ဍမျိုးစုံကို ကွန်ပျူတာ မျက်နှာပြင်တွင် အလွယ်တကူကြည့်ရှုနိုင်ပြီး ပြည့်စုံသော ရုပ်သေးအတတ်ပညာများကို လေ့လာနိုင်ခြင်း

- (င) ရှေးရုပ်သေးပညာရှင်ကြီးများ၏ ကြိုးဆွဲဟန်၊ ဆိုးဝို၊ ပြောဟန်များနှင့်ရုပ်သေးသဘင်ကပြတင် ဆက်ပုံများကိုမျက်ဝါးထင်ထင်လေ့လာသင်ယူနိုင်ခြင်း

မြန်မာတို့၏ အနုပညာပညာရှင်တစ်ရပ်ဖြစ်သော မြန်မာ့ရုပ်သေးနှင့်ပတ်သက်သော စာတမ်းများနှင့် ဆောင်းပါးများ၊ စာအုပ်များတို့တွင် ဤစာတမ်း၊ ဤ DVD-Rom လောကီပြည့်စုံသော စာတမ်းမျိုးနောက်ထပ် မပေါ်ပေါက်နိုင်တော့ဟုယုံကြည်ပါသည်။ သို့ဖြစ်ပါသောကြောင့်ဤ DVD-Rom ဤစာတမ်းကိုပြည့်စုံအောင်ပြုစုတင်ပြထားပါသော ဦးကျော်မျိုးကိုအား အမျိုးသားယဉ်ကျေးမှုနှင့် အနုပညာတက္ကသိုလ်၊ အနုပညာဦးစီးဌာန၊ ယဉ်ကျေးမှုဝန်ကြီးဌာနတို့၏ကိုယ်စား ကျွန်တော်မှ အထူးဝမ်းသာ ကျေးဇူးတင်ဂုဏ်ယူမိပါကြောင်း ရေးသားတင်ပြအပ်ပါသည်။

တင်စိုး၊ ပါမောက္ခချုပ်(ငြိမ်း)  
အမျိုးသားယဉ်ကျေးမှုနှင့်အနုပညာတက္ကသိုလ်  
(ရန်ကုန်/မန္တလေး)  
၂၇.၁၂.၂၀၁၁

### ဦးရဲဒွေး (ရုပ်သေးပညာရှင်)

၃-၂၀၀၅

မြန်မာနိုင်ငံသဘင်ပညာရှင်များအစည်းအရုံး

ဦးကျော်မျိုးကိုသည် ၁၉၉၀ ပြည့်နှစ်အပိုင်းလောက်မှ စ၍ မြန်မာ့ရုပ်သေးနှင့် အကျွမ်းတဝင်ဖြစ်ခဲ့သည်။ ဦးကျော်မျိုးကို၏ ရုပ်

သေးနှင့်ပတ်သက်သည့်စိတ်ဝင်စားမှုသည် Mandalay Marionette Theater ဖြင့်စတင်ခဲ့၍ သာမန်စိတ်ဝင်စားမှုမှနောက်ပိုင်း မြတ်နိုးမှုသို့ တိုးတက်ပြောင်းလဲလာခဲ့ပေသည်။

၂၀၀၀ ပြည့်နှစ်ခန့်တွင် Mandalay Marionette Theater ကို ကုမ္ပဏီတစ်ခုအဖြစ် တည်ထောင်ခဲ့ရာတွင်လည်း သူ၏အမကြီးကဲ့သို့ချစ်ခင်ရပါသော အိမ်မနိုင်မှ ကုမ္ပဏီ၏ မန်နေဂျင်းဒါရိုက်တာ

အဖြစ် ဆောင်ရွက်ပြီး ဦးကျော်မျိုးကိုမှ ဒါရိုက်တာတစ်ဦးအဖြစ် ဆောင်ရွက်ခဲ့ကြသည်။

ထိုမှစ၍ Mandalay Marionette Theater သည် နိုင်ငံပေါင်း (၂၀) ခန့်ကျွမ်းပသော အပြည်ပြည်ဆိုင်ရာရုပ်သေးပွဲတော်များတွင် အကြိမ်အကြိမ်ပါဝင်ဆင်နွှဲ၍ မြန်မာ့ရုပ်သေးအနုပညာ အဆင့်အတန်းမြင့်မားမှု၊ ခက်ခဲနက်နဲမှုနှင့် အကအလှသဘာဝများကို တင်ပြနိုင်ခဲ့ကြပေသည်။ ထိုအတူ မြန်မာ့ယဉ်ကျေးမှု တိုးတက်မြင့်မားကြောင်းကိုလည်း နိုင်ငံတကာအလယ်တွင်ပြသနိုင်ခဲ့ကြပေသည်။

ထိုမှတစ်ဖန်ဦးကျော်မျိုးကိုသည် နိုင်ငံအသီးသီးမှယဉ်ကျေးမှုအမွေအနှစ်များ ထိန်းသိမ်းကာကွယ်စောင့်ရှောက်ရေးဆိုင်ရာလုပ်ငန်းများနှင့်ပတ်သက်၍လည်း လွန်ခဲ့သော (၅)နှစ်ခန့်မှစ၍ စိတ်ဝင်စားလာခဲ့သည်ဖြစ်ရာ ၂၀၁၀ ခုနှစ် ဒီဇင်ဘာလတွင် ရောမမြို့တွင် INTERNATIONAL CENTRE FOR THE STUDY OF THE PRESERVATION AND RESTORATION OF CULTURAL PROPERTY (ICCROM) မှဖွင့်လှစ်သော "First Aid to Cultural Heritage in Times of Conflict (FAC-1)" သင်တန်းသို့ လည်းကောင်း၊ ၂၀၁၁ခုနှစ် နှစ်ဦးပိုင်းတွင်လည်း Brunei Darussalan နိုင်ငံတွင် SEAMEO REGIONAL CENTRE FOR ARCHAEOLOGY AND FINE ARTS (SPAFA) နှင့် ICCROM တို့မှ ပူးပေါင်းဖွင့်လှစ်သော "Intangible Cultural Heritage as Collection" သင်တန်းတို့အတွက် တက်ရောက်သင်ကြားရန် နိုင်ငံတကာမှတိုက်ရိုက်ရွေးချယ်ခြင်းခံခဲ့ရပေသည်။ ထိုအပြင်လွန်ခဲ့ပြီးသောနှစ်များတွင်လည်း Cambodia နှင့်အခြားသောနိုင်ငံများသို့ ယဉ်ကျေးမှုလုပ်ငန်းဆိုင်ရာဆွေးနွေးပွဲများသို့တက်ရောက်နေခဲ့သူဖြစ်လေသည်။

သို့ဖြစ်ရာ ၂၀၀၈/၀၉ခုနှစ်တွင် နိုင်ငံတကာထောက်ပံ့ကြေးငွေများရှာဖွေစုဆောင်း၍ နာဂစ်မုန်တိုင်းဒဏ်ခံရသော ဧရာဝတီတိုင်းဘိုကလေးနှင့် မော်လမြိုင်ကျွန်းမြို့နယ်များသို့ လည်းကောင်း၊ ၂၀၁၀ခုနှစ်တွင် ဂီရိမုန်တိုင်းဒဏ်ခံရသော ရခိုင်ပြည်နယ်မြေပုံမြို့သို့ လည်းကောင်း ယဉ်ကျေးမှုအမွေအနှစ်ထိန်းသိမ်းစောင့်ရှောက်ရေးလုပ်ငန်းစဉ်များ၊ စီမံကိန်းရေးဆွဲစီစဉ်၍ ထောက်ပံ့မှုများ ပေးခဲ့လေသည်။

ယခု DVD-Rom နှင့်ပတ်သက်၍လည်း လွန်ခဲ့သော ၂၀၀၈ ခုနှစ်မှစတင်ကာ ဦးကျော်မျိုးကိုသည် မြန်မာ့ရုပ်သေးနှင့် ပတ်သက်

သော အချက်အလက်များကို မြန်မာ့ရုပ်သေးသဘင်အကြောင်း စာအုပ်တစ်အုပ် (ကျမ်းစာတစ်စောင်) အဖြစ်သာ ရေးသားပြုစုနိုင်ရေးအတွက် စတင်စုဆောင်းနေခဲ့ကြောင်း ကျွန်ုပ်တို့သိနေခဲ့သည်။ သို့သော် နောင်အခါတွင် မြန်မာ့ရုပ်သေးသဘင်နှင့် စပ်လျဉ်း၍ ကြီးမားကျယ်ပြန့်လှသော သမိုင်း၊ ရုပ်သေးရုပ်ထုလုပ်သည့်ပန်းပုပညာ၊ ဆေးခြယ်သည့်နည်းစနစ်၊ ရွှေချည်ထိုးငွေချည်ထိုးပညာ၊ ရုပ်သေးကြိုးဆွဲပုံနည်းလမ်းအစုံများ၊ ရုပ်သေးစင်တည်ဆောက်ပုံ၊ ရှေးမြန်မာရုပ်သေးပညာရှင်များအဖွဲ့ ဖွဲ့စည်းပုံနှင့် ရုပ်သေးပွဲတင်ဆက်ကပြကြပုံ၊ မြန်မာ့ရုပ်သေးဆိုင်ခိုင်းနှင့် ရုပ်သေးတင်ဆက်သည့် သမားစဉ်များ၊ ပညာများ၊ ရှေးရုပ်သေးပညာရှင်ကြီးများအကြောင်း၊ မြန်မာ့ရုပ်သေးဇာတ်စာဇာတ်စကားများ၊ သဘင်ဝန်အမိန့်ပြန်တမ်းများ၊ ဆိုင်းပုံးတီးမှုတ်မှုများ၊ ရုပ်သေးသဘင်ဆိုင်ရာ ရှေးတီးလုံးများ စသဖြင့် အကြောင်းအရာများကို အစုံအလင်ဆုံးတင်ပြနိုင်ခဲ့သည့် DVD-Rom အဖြစ်ဖြင့် ပြုစုထုတ်လုပ်ရန်စီစဉ်ဆောင်ရွက်ခြင်းဖြစ်ခဲ့လေသည်။

ဦးကျော်မျိုးကိုပြုစုရေးသားထုတ်လုပ်သော မြန်မာ့ရုပ်သေး DVD-Rom သည် မြန်မာ့ရုပ်သေးသဘင်ပြန်လည်ထိန်းသိမ်းဖော်ထုတ်ပြန်တင် ပြန်ပွားရေးအတွက် များစွာအကျိုးပြုမည်ဖြစ်၍ စိတ်စေတနာထက်သန်စွာဖြင့် ကြိုးပမ်းအကောင်အထည်ဖော်ဆောင်ရွက်ခဲ့သော ဦးကျော်မျိုးကိုအား မြန်မာနိုင်ငံသဘင်ပညာရှင်များအစည်းအရုံး(ဗဟို)အနေဖြင့်လည်းကောင်း၊ ရုပ်သေးပညာရှင်နှင့် ဝါသနာရှင်များအားလုံးကိုယ်စား အထူးတလည်ကျေးဇူးတင်ဝမ်းမြောက်ဂုဏ်ယူမိပါကြောင်း ရေးသားဖော်ပြလိုက်ရပေသည်။

ဦးခဲခွေး (ရုပ်သေးပညာရှင်)  
၄-၂၀၀၅  
မြန်မာနိုင်ငံသဘင်ပညာရှင်များအစည်းအရုံး

# အမှာစာ

(ကျော်မျိုးကို - ရေးသားစုဆောင်းဖန်တီးသူ)

“မြန်မာ့ရုပ်စုံသဘင်” နှင့် ဤမျှထိထိဝင်ဝင်ပတ်သက် ခဲ့ရလိမ့်မည်ဟု ကျွန်ုပ်ငယ်စဉ်ကတစ်ခါမျှ မစဉ်းစားခဲ့ဘူးပါ။ အမှန် အတိုင်းဆိုရပါလျှင် ၁၉၉၀ ခုနှစ် ကျွန်ုပ်အသက်(၂၀)နှစ်အရွယ်ခန့် မြန်မာ့ရုပ်စုံသဘင်ကအား စတင်ထိတွေ့ကာတည်းကလည်း ဤ ကဲ့သို့ စာတမ်းတစ်စောင်ပြုစုခြင်းလိမ့်မည်ဟု မတွေးတောခဲ့ဘူးပါ။

အကြောင်းဖန်လာ၍ မြန်မာ့ရုပ်စုံသဘင်နှင့် အနေကြာလာသော အခါတွင်လည်း မြန်မာ့ရုပ်စုံသဘင်ကြောင့်အလုပ်သဘော တိုက်ရိုက် ပတ်သက်လာခဲ့ရသည့် နိုင်ငံတကာ မိသားစုအသိုင်းအဝန်းအား ရိုးရိုးသားသားစိတ်ဝင်စားခြင်း ဖြစ်ခဲ့သည်သာ။

ထိုမှတစ်ဆင့် နိုင်ငံတကာ မိသားစုအသိုင်းအဝန်းမှ မြန်မာ့ ရုပ်စုံသဘင်အား အဘယ်ကြောင့်စိတ်ဝင်စားရပါသနည်းဟု မိမိကိုယ် ကိုပြန်လည်းမေးခွန်းထုတ်မိသည့်အခါ၌လည်း စာရေးသူအနေနှင့် တိကျသောအဖြေမရှိသည်ကို ရှက်ရွံ့စွာပြန်လည်တွေ့ရှိခဲ့ရခြင်း ဖြစ်ပါသည်။

၁၉၉၅/၉၆ မှစ၍ မြန်မာ့ရုပ်စုံသဘင်အကြောင်း လက်လှမ်းမီသမျှ လေ့လာဖတ်ရှုခဲ့ပါသော်လည်း မိမိအမှန်တကယ်လိုချင်သော စိတ် ဝင်စားအခြေကို ရှာဖွေတွေ့ရှိခဲ့ခြင်းမရှိပါ။

လူအများတို့၏စိတ်၌ မိမိနေထိုင်ရာလူ့အဖွဲ့အစည်းအတွင်း မိမိကျင့်သားရ မြင်တွေ့နေသည့်အပြုအမူနှင့် အလေ့အကျင့်တို့ သည် သဘာဝကျသော မှန်ကန်သောအပြုအမူများဟုသာ စွဲလန်း မှတ်ယူထားလေ့ရှိတတ်ကြပါသည်။ ဆိုလိုသည်မှာမတူညီမှု၊ ကွဲလွဲ မှုတို့ကို နှိုင်းယှဉ်ချိန်ဆနိုင်သောအခွင့်အလမ်းမရှိသေးခင် နီးစပ်ရာ လူ့အဖွဲ့အစည်းမှကောင်းသည်မှန်သည်ဟုသောအချက်အလက်များ ပေါ်တွင်သာလက်ခံထားရလေ့ရှိသော သဘောမျှသာဖြစ်သည်။

၂၀၀၀ ခုနှစ်မှစ၍နောက်ပိုင်း စာရေးသူသည် မြန်မာ့ရုပ်စုံသဘင် နှင့်အတူ ယဉ်ကျေးမှုခြင်းမတူညီသည့်အခြားသော နိုင်ငံတကာ

ရုပ်စုံသဘင်အဖွဲ့အစည်းများအတွင်း ရောက်ရှိသွားသောအခါ မိမိတို့ မြန်မာ့ရုပ်စုံသဘင်၏ သဘောသဘာဝနှင့်ကွဲလွဲသော နှုန်း၊ စံ၊ တန်ဖိုး များကို စတင်လေ့လာတွေ့ရှိခဲ့ပေတော့သည်။

ယဉ်ကျေးမှုဟူသည် လူမျိုးတစ်မျိုး (သို့မဟုတ်) လူ့အဖွဲ့ အစည်းတစ်ခု၏ နေထိုင်မှုဘဝကို စုပေါင်းပုံဖော်ဖန်တီးပေးကြ သည့် နှုန်း၊ စံ၊ တန်ဖိုးများနှင့် ရုပ်ဝတ္ထုပစ္စည်းများကိုညွှန်းဆိုဖော်ပြ ခြင်းဟု ဆိုကြပါသည်။

သို့ဖြစ်ရာ ကျွန်ုပ်တို့မြန်မာများ ယနေ့ပိုင်ဆိုင်လျက်ရှိသော မြန်မာ့ရုပ်စုံသဘင်ယဉ်ကျေးမှုသည် ရှေးမြန်မာတို့ လက်ဆင့်ကမ်းခဲ့ သောစိတ်ကူးစိတ်သန်းတီထွင်ဖန်တီးမှုအတွေးအကြံများနှင့်ဆက် စပ်သည့် နှုန်း၊ စံ၊ တန်ဖိုး များသာဖြစ်ပေတော့သည်။

အစဉ်အလာ (Tradition) ဆိုရာ၌လည်းမျိုးဆက်တစ်ခုမှတစ် ခုသို့ဆက်၍ဆက်၍လက်ဆင့်ကမ်းလာခဲ့သည့်ယုံကြည်မှု (Belief) များ၊ စွဲလန်းစိတ် (Sentiment) များကိုဆိုလိုပါသည်။

ယဉ်ကျေးမှု၏သဘောသည် အတိတ်ကာလနှင့်ဆက်စပ်ပေး သကဲ့သို့ အနာဂတ်ကိုလမ်းပြပေးသော သဘောလည်းရှိပေသည်။

နောက်ပိုင်းစာရေးသူတက်ရောက်သင်ကြားလာခဲ့သော နိုင်ငံ တကာယဉ်ကျေးမှုဆိုင်ရာသင်တန်းများနှင့် လုပ်ငန်းဆိုင်ရာ ဆွေး နွေးပွဲတို့၏အတွေ့အကြုံများအရယဉ်ကျေးမှုအားလုံးကိုဖြည့်သိမြင် နိုင်ရန်အတွက်ခွဲခြမ်းစိတ်ဖြာရာတွင် -

- ရုပ်ဝတ္ထုပိုင်းဆိုင်ရာယဉ်ကျေးမှု (သို့) ထိတွေ့ကိုင်တွယ် ရှိရသောလူ့အဖွဲ့အစည်းအတွင်း လူတို့တီထွင်ဖန်တီးခဲ့သည့် ပစ္စည်း များအားလုံးနှင့်ဆိုင်သော ယဉ်ကျေးမှု (Tangible Culture ) နှင့်
- ရုပ်ပိုင်းဆိုင်ရာမဟုတ်သော (သို့) ထိတွေ့ကိုင်တွယ် ရှိမရနိုင်သည့် လူတို့တီထွင်ဖန်တီးခဲ့ကြသည့် အတွေးအကြံများ၊ စိတ်ကူးစိတ်သန်းများနှင့် အယူအဆများပါဝင်သည့် (Intangible



Culture) ဟူ၍သာ အဓိကအချက်နှစ်ရပ်အဖြစ် မှတ်ယူနိုင်ကြောင်း လေ့လာခဲ့ရပါသည်။

မြန်မာတို့၏ မြန်မာ့ရုပ်သေးယဉ်ကျေးမှုနှင့် ဆက်စပ်သော သမိုင်းဆိုင်ရာ အချက်အလက်တို့သည်လည်း စေတနာစပ်စပ်လေ့လာ ကြည့်မိသောအခါ ဆိုခဲ့ပြီးသော အချက်နှစ်ချက်စလုံးနှင့် ပြီးပြည့် စုံစွာကိုက်ညီနေသည်ကို ဂုဏ်ယူဖွယ်ရာတွေ့ရှိခဲ့ရပေသည်။

လူ့အဖွဲ့အစည်းတစ်ခုရှိ ယဉ်ကျေးမှုစနစ်သည် ၎င်းအဖွဲ့အစည်း အတွင်းရှိလူတို့အား မည်သို့မည်ပုံပြုမူ နေထိုင်ရန်ပုံစံချပေးလမ်းညွှန် ပေးလေ့ရှိရာ ၎င်းတို့၏လူ့စည်းလူ့သွေးစိတ်ဓာတ်စရိုက်များကိုလည်း အတိုင်းအတာတရအထိ ပုံဖော်ဖန်တီးပေးနေသည်ဟု ယုံကြည်မိပါ သည်။

မြန်မာ့ရုပ်သေးသည်လည်း မြန်မာတို့၏လူ့အဖွဲ့အစည်းအတွင်း အကောင်းတရား အဆိုးတရားများကို တစ်ဖက်တစ်လမ်းမှ ရှေး သမားစဉ်မှအတိုင်း လမ်းညွှန်ပြသရင်း ခိုင်မာခဲ့ပြီးဖြစ်သော ရှေးမြန်မာ့ရုပ်သေးယဉ်ကျေးမှုကိုအခြေခံ၍ တိုးတက်လာသည့် ခေတ်နှင့် လျော်ညီသော မြန်မာ့ရုပ်သေးတစ်ခေတ် မြန်လည်တည် ဆောက်နိုင်ရန်လည်း မိမိအနေဖြင့်အမှန်တကယ်မျှော်လင့်မိပါသည်။

ထိုမျှော်လင့်ချက်နှင့်လျော်ညီစွာရှိခဲ့ပြီးဖြစ်သော မြန်မာ့ရုပ်သေး သမိုင်းဆိုင်ရာအချက်အလက်တို့ကို မပျောက်ပျက်စေရန်၊ သက်ရှိ ထင်ရှားရှိနေသေးသော မြန်မာ့ရုပ်သေးပညာရှင်ကြီးများ၏ဘဝ များ တတ်နိုင်သမျှပြန်လည်ရှင်သန်နိုးကြားလာစေရန်နှင့် နောင် စိုလှပမည်ဖြစ်သော အနာဂတ်မျိုးဆက်များတွင် မြန်မာ့ရုပ်သေးနှင့် ပတ်သက်သောသမိုင်းဆိုင်ရာအခြေခံအချက်အလက်များအား ဤ စာတမ်းမှတစ်ဆင့်လက်ဆင့်ကမ်းနိုင်စေရန်ရည်ရွယ်ခဲ့ရင်းဖြစ်ပါ သည်။

သို့ပါ၍စာရေးသူလွန်ခဲ့သောဆယ်စုနှစ်ကျော်ကျော်ကတည်း က ကိုယ်တိုင်ရိုက်ကူး မှတ်တမ်းတင်ခဲ့သော ခေတ်ပုံများနှင့်အတူ သမိုင်းအထောက်အထား မှတ်တမ်းမှတ်ရာနှင့် လေ့လာဖတ်ရှုခဲ့ရ သမျှအစုစုတို့ကို နောင်မျိုးဆက်များစွာအထိ ကျန်ရှိနေစေရန် ရည်ရွယ်၍ DVD Rom အဖြစ် ၂၀၀၈ ခုနှစ်မှစတင်ကာ ယနေ့ ၂၀၁၁ ခုနှစ်တွင်အပြီးသတ်ရေးသားပုံဖော်မှတ်တမ်းတင်ခဲ့ရပါသည်။

ဤမြန်မာ့ရုပ်သေး DVD Rom ဖြစ်မြောက်ရေးအတွက်ဝိုင်းဝန်း ကူညီခဲ့ကြသူများအားလည်းနာမည်နှင့် တကွကျေးဇူးတင်ကြောင်း စိုလှပမည်ဖြစ်သော အနာဂတ်မျိုးဆက်များတွင် မြန်မာ့ရုပ်သေးနှင့်

ပတ်သက်သောသမိုင်းဆိုင်ရာအခြေခံအချက်အလက်များအား ဤ စာတမ်းမှတစ်ဆင့်လက်ဆင့်ကမ်းနိုင်စေရန်ရည်ရွယ်ခဲ့ရင်းဖြစ်ပါ

သည်။ သို့ပါ၍စာရေးသူလွန်ခဲ့သောဆယ်စုနှစ်ကျော်ကျော်ကတည်း က ကိုယ်တိုင်ရိုက်ကူး မှတ်တမ်းတင်ခဲ့သော ခေတ်ပုံများနှင့်အတူ သမိုင်းအထောက်အထား မှတ်တမ်းမှတ်ရာနှင့် လေ့လာဖတ်ရှုခဲ့ရ သမျှအစုစုတို့ကို နောင်မျိုးဆက်များစွာအထိ ကျန်ရှိနေစေရန် ရည်ရွယ်၍ DVD Rom အဖြစ် ၂၀၀၈ ခုနှစ်မှစတင်ကာ ယနေ့ ၂၀၁၁ ခုနှစ်တွင်အပြီးသတ်ရေးသားပုံဖော်မှတ်တမ်းတင်ခဲ့ရပါသည်။

ဤမြန်မာ့ရုပ်သေး DVD Rom ဖြစ်မြောက်ရေးအတွက်ဝိုင်းဝန်း ကူညီခဲ့ကြသူများအားလည်းနာမည်နှင့် တကွကျေးဇူးတင်ကြောင်း မှတ်တမ်းတင်ရန်မှာ များပြားလှသည်ကတစ်ကြောင်း၊ မှတ်တမ်း စာရင်းတွင် အမှန်တကယ်ကျေးဇူးတင်ရမည့်သူများ ကျန်ရှိသွား မည်ကို စိုးရိမ်ပါသောကြောင့် "ကူညီခဲ့ကြသူများအားလုံးကိုသာ အထူးပင်ကျေးဇူးတင်ရှိကြောင်း" နှင့် " ထိုထိုသောသူများ၏ ကူညီမှုများနှင့် မြန်မာ့ရုပ်သေးအတွက် အတိုင်းအတာတစ်ခုအထိ အမှန်တကယ်ပုံဖော်နိုင်ခဲ့ပြီးဖြစ်သည်ကို စာရေးသူအနေနှင့် ပြသ ခွင့်ရရှိသည့်အတွက် အထူးပင်ဂုဏ်ယူမိပါကြောင်း" ရိုးသားစွာ မှတ်တမ်းတင်ခဲ့ရပါသည်။

ဤမြန်မာ့ရုပ်သေး DVD Rom ဖြစ်မြောက်ရေးအတွက်ဝိုင်းဝန်း ကူညီခဲ့ကြသူများအားလည်းနာမည်နှင့် တကွကျေးဇူးတင်ကြောင်း မှတ်တမ်းတင်ရန်မှာ များပြားလှသည်က တစ်ကြောင်း၊ မှတ်တမ်း စာရင်းတွင်အမှန် တကယ်ကျေးဇူးတင်ရမည့်သူများ ကျန်ရှိသွား မည်ကို စိုးရိမ်ပါသောကြောင့် "ကူညီခဲ့ကြသူများအားလုံးကိုသာ အထူးပင်ကျေးဇူးတင်ရှိပါကြောင်း" နှင့် "ထိုထိုသောသူများ၏ကူညီ မှုများနှင့် မြန်မာ့ရုပ်သေးအတွက် အတိုင်းအတာတစ်ခုအထိ အမှန် တကယ်ပုံဖော်နိုင်ခဲ့ပြီး ဖြစ်သည်ကို စာရေးသူအနေနှင့် ပြသခွင့်ရရှိ သည့်အတွက်အထူးပင်ဂုဏ်ယူမိပါကြောင်း" သာရိုးသားစွာမှတ်တမ်း တင်ရင်းနှီးရုံးချုပ်ခဲ့ရပါသည်။

ကျော်မျိုးကို  
ဒီဇင်ဘာ ၂၀၁၁

Director (Mandalay Marionettes Theatre)

Program Coordinator (Myanmar Upper Land | culture & travel)

# မြန်မာ့ရုပ်စုံသေးဆိုင်ရာ DVD-Rom + စာအုပ် အဆင့်မြှင့်တင်ခြင်းဆိုင်ရာ မှတ်တမ်း

ယခု မြန်မာ့ရုပ်စုံသေးဆိုင်ရာ DVD-Rom + စာအုပ်ကို ပြုစုမှတ်တမ်း တင်သူ (စာရေးသူ) သည် ၂၀၀၆ ခုနှစ်မှစတင်ကာ နိုင်ငံတကာမှ ကျွမ်းပ သော ယဉ်ကျေးမှုအမွေအနှစ် ထိန်းသိမ်းရေးဆိုင်ရာ သင်တန်းများ အလုပ် ရုံဆွေးနွေးပွဲများကို တက်ရောက် လေ့လာသင်ကြားခဲ့သူဖြစ်သည်နှင့် အညီ ၂၀၀၈ ခုနှစ်မှ စတင်ကာ မြန်မာနိုင်ငံ၏ ဘေအိုကွ အန္တရာယ်ကျ ရောက်ပြီးသွားသော နေရာဒေသများသို့ သွားရောက်၍ ယဉ်ကျေးမှု ဆိုင်ရာ ထိခိုက်မှုများအား အကဲဖြတ်မှတ်တမ်းဆောင်ခြင်း ပျက်စီးထိခိုက် မှုရှိသော ယဉ်ကျေးမှုနှင့် ပတ်သက်သည့် မြန်မာနိုင်ငံ၏ ဒေသအသီးသီး ရှိ ရှေးဟောင်းအဆောက်အဦး၊ စေတီပုထိုးနှင့် လူ့အဖွဲ့အစည်းများ အား စီမံကိန်းအစီအစဉ်များ ရေးဆွဲ၍ (Prince Claus Fund, The Netherlands) ၏ အဓိကပံ့ပိုးမှုဖြင့် ကူညီဆောင်ရွက်မှုများ ပေးဆောင် လျှင်ဖြစ်ပါသည်။

၁၉၉၀ ကတည်းမှ မြန်မာ့ရုပ်စုံသေးဆိုင်ရာ နယ်ပယ်သို့ ဝင်ရောက်ခဲ့သူ တစ်ဦးအနေဖြင့် အခြားသော ယဉ်ကျေးမှုဆိုင်ရာ စီမံကိန်းများကို အောင်မြင်စွာ အကောင်အထည် ဖော်ဆောင်ရွက်နိုင်ခဲ့ပြီးဖြစ်သော် လည်း မြန်မာ့ရုပ်စုံသေးဖွံ့ဖြိုးတိုးတက်ရေးနှင့် ပတ်သက်သော စီမံကိန်း တစ်ခုမျှ ၂၀၀၄ နှစ်ကုန်ထိ အကောင်အထည်ဖော်နိုင်ခြင်းမရှိခဲ့သေး ပါ။

သို့ပါ၍ မိမိအနေဖြင့် မြန်မာ့ရုပ်စုံသေးအပေါ် အကြွေးတင်နေသလို ရှိနေခဲ့သော မိမိ၏ အာလီသအား အကောင်အထည်ဖော်နိုင်စေရန် စာရေးသူ၏ အမကြီး ဒေါ်နိုင်ရီမာ (ယခင် Mandalay Marionette Theater အား ပူးတွဲတည်ထောင်ခဲ့သူ ယခု Senior Advisor on

Promotion of Technical and Vocational Education and training, GlZ-Germany, Yangon) ၏ အကြံပေးဆွေးနွေးချက်များ နှင့်အတူ ၂၀၁၀ ခုနှစ် ဒီဇင်ဘာလတွင် မိမိ၏ကိုယ်ပိုင်ငွေကြေးဖြင့် တတ်စွမ်းသရွေ့ လက်စသတ် ထုတ်ဝေမှတ်တမ်းအား ခွဲငှားဖြစ်သော မြန်မာ့ရုပ်စုံသေးဆိုင်ရာ DVD-Rom အား အဆင့်မြှင့်တင်ခြင်း လုပ်ငန်း ပါဝင်သည့် "မြန်မာ့ရုပ်စုံသဘင်ဖွံ့ဖြိုးတိုးတက်ရေးအစီအစဉ် (၂၀၀၅ - ၂၀၁၆) စီမံကိန်း" အား Swiss Agency for Development and Cooperation (SDC) ၏ အဓိကကူညီပံ့ပိုးမှုဖြင့် ရေးဆွဲအကောင်အ ထည်ဖော်ခဲ့ပါသည်။ ထိုသို့အကောင်အထည်ဖော်ခဲ့ရာတွင် စာရေးသူ သည် ၂၀၀၀ ခုနှစ်ကတည်းမှ နိုင်ငံတကာ ရုပ်စုံသေးပွဲတော်များအား မြန်မာ့ရုပ်စုံသေးနှင့်အတူ လှည့်လည်ခဲ့သူဖြစ်သည်နှင့်အညီ မိမိအိမ်မက် မက်ခဲ့ဖူးသော မြန်မာနိုင်ငံ၌ မြန်မာနိုင်ငံတကာရုပ်စုံသေးပွဲတော်ကျင်းပ ရေး အစီအစဉ်အား ထည့်သွင်းရေးဆွဲဖြစ်ခဲ့လေသည်။

မြန်မာ့ရုပ်စုံသေးဆိုင်ရာ DVD-Rom + စာအုပ်အား အဆင့်မြှင့်တင်မှု ဆောင်ရွက်ရာတွင်လည်း "မြန်မာ့ရုပ်စုံသဘင်အကြောင်း DVD-Rom အဆင့်မြှင့်တင်ရေးဆိုင်ရာ အလုပ်ရုံဆွေးနွေးပွဲများအဖြစ် မန္တလေး (၁-၂ ဩဂုတ်လ ၂၀၀၅) နှင့် ရန်ကုန် (၁၅-၁၆ ဩဂုတ်လ ၂၀၀၅) တို့အားကျင်းပခဲ့ရာ တက်ရောက်လာသော ပညာရှင်များမှ ရှိနေခဲ့ပြီး ဖြစ်သော မြန်မာ့ရုပ်စုံသေးဆိုင်ရာ DVD-Rom အပေါ်တွင် အကြံပြု ဆွေးနွေးချက်များ၊ လိုအပ်နေသေးသော သတင်းအချက်အလက်များ အား ထပ်မံဖြည့်သွင်းလာနိုင်စေရန် ညှိနှိုင်း ဆွေးနွေးခဲ့ကြပါသည်။

အဆိုပါအလုပ်ရုံဆွေးနွေးပွဲ (မန္တလေး) အား အောက်ပါပညာရှင်များမှ

တက်ရောက်ဆွေးနွေး အကြံပြုခဲ့ကြပါသည်။

- ၁။ ဦးအောင်မြင့် (ဇာတ်ညွှန်းရေးဆရာ - ဒါရိုက်တာ စတီဗ်နှင့် မီးပညာရှင် - ရွှေဘိုတင်မောင်ခေတ်)
- ၂။ ဦးသန်းအောင် (မန်ပန်ကျာ)
- ၃။ ဒေါက်တာတင်မောင်ကြည် (ရှပ်သေးသုတေသနပညာရှင်)
- ၄။ ဦးစိန်မြင့် (ရွှေချည်ထိုးပညာရှင်)
- ၅။ ဒေါ်မမနိုင် (ရှပ်သေးပညာရှင်)
- ၆။ ဦးကျော်ရင်မြင့် (စာရေးဆရာ)
- ၇။ ရွှေဘိုကြည် (ရှပ်သေးအဆိုပညာရှင် - ရွှေဘိုတင်မောင်ခေတ်)
- ၈။ ဦးသန်းညွန့် (ရှပ်သေးကြီးဆွဲပညာရှင်)
- ၉။ ဦးအုန်းမောင် (ရှပ်သေးကရပ် ပြုလုပ်သူ ပညာရှင်)
- ၁၀။ ဦးပစ်တိုင်းထောင် (ဆိုင်းပညာရှင် မန္တလေး)
- ၁၁။ ဦးတင်ညီမိုး (ရှပ်သေးကြီးဆွဲ ပညာရှင်)
- ၁၂။ ဒေါ်အေးစန္ဒာအောင် (ပါမောက္ခ သဘင်ပညာဌာန အမျိုးသားယဉ်ကျေးမှုနှင့် အနုပညာတက္ကသိုလ်၊ မန္တလေး)
- ၁၃။ ဒေါ်မြနန္ဒာ (ကထိက သဘင်ပညာဌာန အမျိုးသားယဉ်ကျေးမှုနှင့် အနုပညာတက္ကသိုလ်၊ မန္တလေး)
- ၁၄။ ဦးမင်းကျော်ဝေ (ကထိက သဘင်ပညာဌာန အမျိုးသားယဉ်ကျေးမှုနှင့် အနုပညာတက္ကသိုလ်၊ မန္တလေး)
- ၁၅။ ဦးထွန်းထွန်းဝင်း (ရှပ်သေးကြီးဆွဲပညာရှင်၊ မန္တလေး)
- ၁၆။ ဦးဘိုသင်း (ရှပ်သေးကြီးဆွဲပညာရှင် Myanmar Upper Land culture & travel)
- ၁၇။ ဦးကျော်မျိုးကို (မြန်မာ့ရုပ်သေးဆိုင်ရာ DVD-Rom + စာအုပ် မြေစာ)

တဖန် အလုပ်ရုံဆွေးနွေးပွဲ (ရန်ကုန်) အားလည်း အောက်ပါပညာရှင်များမှ တက်ရောက်ဆွေးနွေး အကြံပြုခဲ့ကြပါသည်။

- ၁။ ဦးရဲဒွေး (မြန်မာ့ရုပ်သေးပညာရှင်၊ ယခင် မြန်မာနိုင်ငံသဘင်ပညာရှင်များ အစည်းအရုံးဥက္ကဋ္ဌ)
- ၂။ ဦးတင်မိုး (ပါမောက္ခချုပ် - အငြိမ်းစား)
- ၃။ ဦးချစ်စံဝင်း (စာရေးဆရာ၊ မြန်မာ့ရုပ်သေးဆိုင်ရာ သုတေသနပညာရှင်)
- ၄။ ဦးစိန်ထွန်းကြည် (ရှပ်သေးပညာရှင်၊ ရန်ကုန်)
- ၅။ ဦးအောင်တိုး (ဇာတ်ညွှန်းနှင့် ရှပ်သေးပညာရှင်၊ ရန်ကုန်)
- ၆။ ဦးစိန်မြင့် (ရွှေချည်ထိုးပညာရှင်)
- ၇။ ဒေါ်ရွှေမန်းရီ (ရှပ်သေးအဆိုပညာရှင်၊ ပုဏ္ဏားပျံ ဦးကျော်အေးဖော်သမီး)
- ၈။ ဦးရွှေကြည် (ရှပ်သေးပညာရှင်၊ ရန်ကုန်)
- ၉။ ဦးအောင်တင်ဝင်း (ဇာတ်ညွှန်းပညာရှင်)

- ၁၀။ ဒေါ်မမနိုင် (ရှပ်သေးပညာရှင် ယခင် မန္တလေးရှပ်သေးသဘင်အား ပူးတွဲတည်ထောင်ခဲ့သူ)
- ၁၁။ ဒေါ်နိုင်ရီမာ (ယခင် မန္တလေးရှပ်သေးသဘင်အား ပူးတွဲတည်ထောင်ခဲ့သူ)
- ၁၂။ ဦးသန်းညွန့် (ရှပ်သေးပညာရှင်၊ မန္တလေး)
- ၁၃။ ဦးစိန်ထွန်း (ပါမောက္ခ၊ သဘင်ပညာဌာန အမျိုးသားယဉ်ကျေးမှုနှင့် အနုပညာတက္ကသိုလ်၊ ရန်ကုန်)
- ၁၄။ ဒေါ်ဝင်းပပ (ကထိက၊ သဘင်ပညာဌာန အမျိုးသားယဉ်ကျေးမှုနှင့် အနုပညာတက္ကသိုလ်၊ ရန်ကုန်)
- ၁၅။ ဦးအောင်သန်းဝင်း (ကထိက၊ သဘင်ပညာဌာန အမျိုးသားယဉ်ကျေးမှုနှင့် အနုပညာတက္ကသိုလ်၊ ရန်ကုန်)
- ၁၆။ ဦးစိန်အေးမြင့် (ရှပ်သေးပညာရှင်၊ ရန်ကုန်)
- ၁၇။ ဦးရဲညီညီ (ရှပ်သေးပညာရှင်၊ ရန်ကုန်)
- ၁၈။ ဦးကျော်မျိုးကို (မြန်မာ့ရုပ်သေးဆိုင်ရာ DVD-Rom + စာအုပ် မြေစာ)

အထက်ပါပညာရှင်များမှ လိုအပ်သည်များကို ထပ်မံဖြည့်သွင်းနိုင်ရန် ဆွေးနွေးအကြံပြုခဲ့ကြသည်များကို လေးစားစွာခံယူရင်း ကျေးဇူးတင်ရှိပါကြောင်း မှတ်တမ်းတင်ရက်ပြုအပ်ပါသည်။

အထူးအားဖြင့် မိမိတို့ကိုယ်တိုင် ကြာရှည်စွာစုဆောင်းထိန်းသိမ်းမှုပြုထားကြသော မြန်မာ့ရုပ်သေးဆိုင်ရာ ဇာတ်ပုံများ၊ စာပေဆိုင်ရာ အချက်အလက်များ၊ စာအုပ်၊ စာတိုက်၊ ပန်ချီနှင့် ဈေးဟောင်းအသံပိုင်များကို သုံးစွဲခွင့်နှင့်အတူ ပံ့ပိုးကူညီခဲ့ကြသူများအား လည်းကောင်း၊ သင်ကြားရေး ဝိသိယပိုင်များအနေဖြင့် ကူညီခဲ့ကြသော ရုပ်သေးပညာရှင်ကြီးများနှင့် ဆိုင်ပညာရှင်ကြီးများအား လည်းကောင်း၊ ယခင် မြန်မာ့ရုပ်သေးဆိုင်ရာ DVD-Rom တွင် ရှိခဲ့ပြီးဖြစ်သော English Version အား ယခုတစ်ကြိမ်တွင် ထပ်မံဖြည့်သွင်းမှုများနှင့်အတူ ပိုမိုဖြည့်စုံမှုရှိစေရန် မိမိတွင်ရှိနေသော မြန်မာ့ရုပ်သေးဆိုင်ရာ ဇာတ်ပုံများနှင့် စိတ်ပါဝင်စားစွာ တည်မြဲပေးပါသော ဆရာဒေါက်တာတင်မောင်ကြည်အားလည်းကောင်း၊ မိမိ၏မြန်မာ့ရုပ်သေးဆိုင်ရာစိတ်ကူးနှင့် အိမ်မက်များအား အကောင်အထည်ဖော်ခွင့် ရရှိစေရန် အဓိကပံ့ပိုးကူညီခဲ့သော Swiss Agency for Development and Cooperation (SDC) တို့အား အထူးဆင် ကျေးဇူးတင်ရှိပါကြောင်း ထည့်သွင်းမှတ်တမ်းတင်ရင်း နိဂုံးချုပ်အပ်ပါသည်။

ကျော်မျိုးကို  
၀၉.၀၃.၂၀၁၆



# မာတိကာ

|   |     |
|---|-----|
| ၁။ မြန်မာ့ရုပ်သေးသဘင်သမိုင်း  | ၁၆  |
| ၂။ ရှေးမြန်မာ့ရုပ်သေး ဖွဲ့စည်းပုံနှင့်ဆက်စပ်သော စည်းကမ်းသတ်မှတ်ချက်များ | ၃၅  |
| ၃။ ရုပ်သေးရုပ်များ  | ၅၄  |
| ၄။ ရုပ်သေးသဘင်၏ စင်တည်ဆောက်ပုံနှင့် တင်ဆက်ကပြပုံ အစီအစဉ်များ            | ၉၀  |
| ၅။ ရုပ်သေးသဘင်သုံး ဓာတ်စာဓာတ်စကားများ                                   | ၁၁၀ |
| ၆။ ရုပ်သေးကြိုးဆွဲပုံ   | ၁၃၈ |
| ၇။ အခြား (အထွေထွေ)  | ၁၄၀ |

# Contents

|  |     |
|--|-----|
| 1. History of the Theatrical Performances of Myanmar Marionettes                                 | 179 |
| 2. Organization of Ancient Marionette Performance  | 198 |
| 3. Myanmar Puppets Figures   | 214 |
| 4. Stage Constructions and Performance Program of Myanmar Marionettes Theater in the Past        | 242 |
| 5. Dialogues in Myanmar Marionette Theater Literature and Dialogue in Myanmar Marionette Theatre | 257 |
| 6. Basic Manipulation of Myanmar Marionette  | 280 |
| 7. Other (General)   | 282 |



# ၁. မြန်မာ့ရုပ်ရှင်စုံသဘင်သမိုင်း

- ၁.၁။ ရုပ်သေး၏သဘာဝနှင့်အစ
- ၁.၂။ ဝိသနိုးမြို့နှင့် တရုတ်ရှေးဟောင်းမှတ်တမ်းများမှ အထောက်အထားများ
- ၁.၃။ ဗုဒ္ဓခေတ်အကပညာနှင့် အရုပ်အတတ်
- ၁.၄။ မြန်မာ့ရုပ်ရှင်သဘင် သမိုင်းဦး
- ၁.၅။ ကုန်းဘောင်ခေတ် (ခရစ်နှစ် ၁၇၅၂-၁၈၈၅) မြန်မာ့ရုပ်ရှင်သဘင်
- ၁.၆။ ပါတော်မူခေတ် (လွတ်လပ်ရေးတိုက်ပွဲခေတ်) မြန်မာ့ရုပ်ရှင်သဘင်
- ၁.၇။ လွတ်လပ်ရေးရပြီးခေတ် မြန်မာ့ရုပ်ရှင်သဘင်

# ၁.၁။ ရုပ်သေး၏ သဘာဝနှင့် အစ

အသက်မဲ့သော အရုပ်ကလေးများကို နည်းအမျိုးမျိုးဖြင့် လူကိုယ်တိုင် အစား အသက်ဝင်လှုပ်ရှားအောင် ကြံ့စည်တီထွင်သော လက်မှုပညာ ၏ ကြိုးပမ်းချက်ကြောင့် ရုပ်သေးသဘင် ပေါ်ပေါက်လာခဲ့ခြင်းဖြစ်ပေ သည်။

ထိုမှတစ်ပါး ခိုးခိုးကပြမှုမှ ဇာတ်နိပါတ်၊ သရုပ်ဆောင် လှုပ်ရှားကပြမှု အဆင့်သို့ ကူးပြောင်းလာသည်တွင် ယောကျာ်းနှင့် မိန်းမတို့ လင်နှင့် မယားပမာဆက်ဆံသရုပ်ဆောင်ကြရသည်၌ ဟိရိသြတ္တပ္ပတရားကြီး သော ရှေးမြန်မာပရိသတ်အဖို့ မအပ်မစပ်မရွံ့ရဲ ဖြစ်ကြရာမှ လူအစား အရုပ်များကို လူ့သဘာဝကျကျ၊ ယောက်ျား၊ မိန်းမ တွဲဖက်သရုပ် ဆောင်စေရာမှ လည်စကောင်း၊ လူသတ္တဝါတို့ကိုသာမက တိရစ္ဆာန် လောကကိုပါ အသက်သွင်း၍ သရုပ်ဆောင်ပြသနိုင်ရန် ရည်ရွယ်ချက် တို့ ဖြင့်လည်းကောင်း “**ရုပ်သေး**” ဟူသော သဘင် ပေါ်ပေါက်လာရ သည်ဟူ၍ အချို့သောပညာရှင်များက ယူဆခဲ့ကြလေသည်။

သို့ပါ၍ သဘင်ဆိုင်ရာယဉ်ကျေးမှုများဖြစ်ကြသော အဆို၊ အက အနု ပညာရပ်များအနက် အရုပ်လုပ်သော (ပန်းပုစသည်) အတတ်၊ ကြိုး အတတ်များသည်လည်း ရှေးကပင် စနစ်တကျ မဟုတ်သေးသည့်တိုင် အစင် ယနေ့ရုပ်စုံသဘင်၏ နိဒါန်းဖြစ်သော “**အရုပ်အက**” ပညာများ မှာ ကမ္ဘာ့အခြားအခြားသော နေရာများ၌ ပေါ်ပေါက်ခဲ့ပြီးဖြစ်လိမ့် မည်ဟု ပညာရှင်များက ခန့်မှန်းခဲ့ကြလေသည်။

ပမာအားဖြင့် ကြီးဆွဲရုပ်သေးနှင့်ပတ်သက်၍ မြတ်စွာဘုရားလက်ထက်

လွန်ခဲ့သောနှစ်ပေါင်း ၂၆၀၀ နီးပါးကတည်းက ရှိခဲ့သော ထင်ရှားသည့် အထောက်အထားတစ်ခုမှာ -

ခန္ဓနိကာယ်-ထေရီဂါထာ ပါဠိတော်၊ ၁၄၊ တိသနိပါတ်၊ သုတာဇီဝကမ္မ ဝနီကာ ထေရီဂါထာ၊ (ဆဋ္ဌပုံနှိပ်စာအုပ် မြန်မာပြန်စာမျက်နှာ ၂၃၈) သုတာအမည်ရှိသော ရဟန်းမိန်းမကပြောသောစကားများအပါအဝင် သုံးဂါထာအနက်၊

### ဝါထာအမှတ် ၃၉၂ တွင်

“အမောင်လက်ခြေမျက်နှာစသော အခြင်းအရာဖြင့် ဆန်းကြယ်စွာ ဖန် ဆင်းပြုလုပ်အပ်ကုန်သော ကောင်းမွန်တင့်တယ်သည့် အဆင်သည့်စွာ နှိုသည်ဖြစ်၍ ကြီးသွယ်တို့ဖြင့်လည်းကောင်း၊ လက်၊ ခြေ၊ ကျောက် ကုန်း၊ နှာရွက် စသည်တို့ကို သွယ်ခြင်းမှာ တပ်အပ်သော သစ်သားစို့ တို့ဖြင့်လည်းကောင်း၊ အသွယ်သွယ်ဖွဲ့ အပ်သော သစ်သားတို့ဖြင့်ဆန်း ကြယ်စွာစီရင်အပ်သော စက်ယန္တရား၊ ရုပ် တို့ကို ယန္တရားစက်ကြီး စသည်တို့ဖြင့် ဆွဲဝင်လျှော့ချလျက် ‘**တ**’ စေသည်တို့ကို ငါမြင်ဖူးကုန် ပြီ။”

### ဝါထာအမှတ် ၃၉၃ တွင်

“အမောင်ထိုသစ်သားယန္တရားရှယ်ဖွဲ့ ချည်ထားသောကြိုး၊ လက်ဆစ်၊ ခြေဆစ်စသည်တို့၌ ချည်သောကြိုးနှင့် ရိုက်နှက်ထားသော သစ်သား စို့တို့ကို ဖွဲ့ချည်ထားသော အရုပ်မှ နတ်ပစ်အပ်သော်လည်းကောင်း၊ ထိုထိုသို့သော အရုပ်တို့၌ ပစ်ချသဖြင့် ဖရိုဖရဲ မြန်ကြအပ်သော်လည်း



ကောင်း၊ ထိုသစ်သားယန္တရားရှုပ်အစိတ်၌ အထူးအထူး၊ အပိုင်းအပိုင်း ရှိသောအားဖြင့် ကိုယ်တစ်ခြား၊ လက်တစ်ခြား တစ်ခုစီ တစ်ခုစီ ပြုအပ် သော်လည်းကောင်း၊ ဤကြီးကား ယန္တရားရှုပ်၊ ဤသစ်သားစွဲကား ယန္တရားရှုပ်ဟုမှတ်၍ မရနိုင်ရာ၊ ထိုအစိတ်အစိတ်သောကြီး၊ သစ်သား စွဲတို့တွင် အဘယ်အစိတ်အစိတ်၌ သစ်သားစက်ယန္တရားရှုပ်ဟူ၍ စိတ် ကိုသက်ဝင်စေနိုင်ပါတော့အံ့နည်း။”

ဝါထာအမှတ် ၃၉၄ တွင်

“အမောင် ထိုအပိုင်းအပိုင်း ခွဲခြားပြီးသော သစ်သားစက်ယန္တရားရှုပ် အထူပင် ခြေ၊ လက်၊ မျက်နှာ စသော ကိုယ်အင်္ဂါတို့သည် ပထဝီခါတ် စသောပရမတ္ထတရား၊ တို့နှင့်ကင်း၍ မပြုမီကုန်၊ ကိုယ်ခန္ဓာအတ္တဘော သည် ခြေ၊ လက်၊ မျက်နှာ စသော ကိုယ်အင်္ဂါအစိတ်တို့နှင့် ကင်း၍ မပြုမီနိုင်ဟု ငါ၏ဉာဏ်၌ ထင်လာ၏။ ယင်းသို့ဖြစ်သည်ရှိသော် ပထဝီ ခါတ်စသော အစိတ်အစိတ်သောတရားတို့တွင် အဘယ်သည်သော တရားအစိတ်၌ မိန်းမ၊ ယောက္ခားဟု စိတ်ကိုသက်ဝင်စေနိုင်ပါတော့ အံ့နည်း။” စသည်ဖြင့် ဟောကြားခဲ့သည်ကို ထောက်ဆနိုင်လေသည် ဟုလည်း ဆရာဦးလှသမိနိက သူ၏ “မြန်မာ့ရှုပ်သေးသဘင်” စာအုပ် တွင်ဖော်ပြခဲ့ပါသည်။

သို့ပါ၍ ထိုစဉ်က ဂေါတမဗုဒ္ဓမြတ်စွာဘုရားပွင့်တော်မူရာ အိန္ဒိယပြည်၌ လည်း ကြီးနှင့်ဆွဲရသော သစ်သားယန္တရားရှုပ်များ ပေါ်ပေါက်ခဲ့ပြီးဖြစ် သည်ဟု ယူဆရလေသည်။

တဖန်အားဖြင့် “ဩဒ္ဓိမိက အဋ္ဌကထာ - ဒိဋ္ဌိဝိသုဒ္ဓိနိဒ္ဒေသ - ၄ - ၂ / ၄၁၂ နှစ်လည်း တသွာယထာ - အိရုယန္တ သူသည် နိန္ဒိပိ နိရိဟကံ အထစ ယန အိရုရုဇ္ဈကသမာယောဂဝသေန ဂစ္ဆတိပိ တိဋ္ဌတိပိ” ဟု ဖော်ပြထား သည်ကို တွေ့ရှိနိုင်ဖွယ်သည်။ အဓိပ္ပါယ်မှာ -

“သစ်သားယန္တရားရှုပ်သည် အတ္တမစိတ်၏ အသက်ခွဲမှုအားထုတ်ခြင်း မရှိဖြစ်ပြီးသော်လည်း၊ သစ်သားရှုပ်၌ပွဲ အပ်သော ကြီးငယ်နှင့် ယှဉ် သည်အကြောင်းကြောင့် သွားလှည်းသွား၏ရှုပ်လည်းရှုပ်၏၊ ကလည်း က၏” ထို့ကြောင့် ထိုခေတ်ထိုအခါ သီဟိုဠ်၌ရေးသားပြုစုခဲ့သော ဝိသုဒ္ဓိမဂ်အဋ္ဌကထာကျမ်းမှ ဖော်ပြချက်အရ သီဟိုဠ် (ယခုသီရိလင်္ကာ) တွင် ခိုင်ခံ့သော ကြီးဆွဲရှုပ်သေးသည် ရှေးပဝေသဏီကပင် ပေါ်ထွန်း နေမည်မှာ မလွဲဘဲဖြစ်ပေသည်။

ဆရာဦးချစ်စံဝင်းမှလည်း သူ၏ “ယနေ မြန်မာ့ရှုပ်သေးသဘင်” စာအုပ်၌ “ခရစ်သက္ကရာဇ် ၉၆၀ မှ ၁၂၇၉ ခုနှစ်အထိ တည်တံ့ထွန်းကား သော ဆွန်ခေတ် (Sung Dynasty) တွင် တရုတ်ရှုပ်ဖုံသဘင်သည် တိုးတက်ပွံ့ပြားလာသည်။ ထိုခေတ်က တရုတ်ပြည်သူ/သား များသည် ရှုပ်သေးကို အလွန်နှစ်သက်ကြသည်ဟု တရုတ်ရာဇဝင်များကဆို၏။

ဆွန်မင်းဆက်ကာလသည် ပုဂံပြည်တွင် တောင်သူကြီးမင်းနှင့် စုက္ကတေး မင်းတို့အုပ်စိုးသည့်ခေတ်နှင့်ခေတ်ပြိုင်ကာလဖြစ်၏ဟူ၍လည်းကောင်း၊ တဖန် ယင်စာအုပ်၏ အခန်း (၁) နိဗ္ဗာန်ပျံ ပုဂံခေတ်နှင့် ပတ်သက်သော ကျောက်စာ၊ မင်စာ၊ နံရံဆေးရေးပန်းချီ၊ ပန်းပု ရှေးဟောင်းလက်ရာများ ထဲတွင် ရှုပ်သေးဟူသော စကားစာစပ်လုံး၊ ပန်းချီတစ်ကွက်၊ ရှုပ်လုံးတစ်ခု ကိုမူ ယနေ့ထက်တိုင်ရှာဖွေ၍ မတွေ့ရသေးမည်မှာလည်း အမှန်ပင် ဖြစ်ပေရာ ပုဂံတွင် ရှုပ်သေးသဘင် ဧကန်ဧကပေါ်နေပြီဟု အထောက် အထား တစ်စုံတစ်ရာ ပြဆိုရန်အတွက်လည်း အမှန်တကယ်ပင် အခက် အခဲရှိနေမည်ဟုဆိုရပါမည်။” ဟု ထည့်သွင်းဖော်ပြခဲ့ပါသည်။

သို့ပါ၍ အရပ်ပြုလုပ်ခြင်းအတတ်ပညာ ပေါ်ပေါက်လာပုံကို မြန်မာ နိုင်ငံတွင်လည်း အဆို၊ အက အနုပညာတို့ စနစ်တကျစတင်ခဲ့သော ကာလများနှင့်တွဲဆက်၍ သမိုင်းကြောင်းစာစိလျှောက် မြန်လည်လေ့ လာဆန်းစစ် ကြည့်ရှုသင့်လှပေသည်။



၁ - ဝါဒျဝေ ဝိသယိဗာတ်နှင့် အင်္ဂုတ္တိုရ်ပုဂ္ဂိုလ်တော်တို့တွင်ဝါထာ အရေ အတွက်၊ အင်္ဂါအရေ အတွက်တို့ကို အသီးသီးမှတ်၍ ကြိုတင်ဝယ်လိုက် ခဲ့ခြင်းပတ်သက်သော ကျမ်း၏အပိုင်းအခန်း၊ နိပေါတ်တွင်လာသော စာထုတ်ဝတ္ထု၊ ၂ - အရှက်အကြောက်တရား၊ မကောင်းမှုကိုရှက်ခြင်း၊ ကြောက်ခြင်း၊ ၃ - လည်ပတ်လှုပ်ရှားခြင်းဖြင့် တစ်စုံ တစ်ခုသော ရုပ်ဆောင်ကို ဆုတ်လုပ်ပေးနိုင်သော ကိရိယာ၊ စက်၊ ၄ - စိတ်၊ ၅ - စေတသိတ်၊ ရုပ်၊ နိဗ္ဗာန်ဟူသော ပင်ပိုင်သောတော မတောက်မပြန်သော ဧကန်အမှန်ရှိ သည့် “ပရမတ္ထတရား” ခေါ်ပေါ်ရှိမှုမထုတ်ဘဲ ထာဝရဖြစ်မှုကို ဖော်ပြနေသောရှုပ်နာမ်။

# ၁.၂။ ဗိဿနိုးမြို့နှင့် တရုတ်ရှေးဟောင်းမှတ်တမ်းများမှ အထောက်အထားများ

ရုပ်ရှင်သဘင် (ရုပ်သေး) ၏ အခြေခံပညာရပ်များဖြစ်သော အကပညာ နှင့် အရုပ်ပြုလုပ်မှု အတတ်ပညာတို့ကို မြန်မာ့သမိုင်း မတင်မီခေတ် ဖြစ်သော ယခင်နှစ် ၂၀၀၀ ခန့် (ခရစ်နှစ် ၁၇၆၄ ခု) က ဗိဿနိုးမြို့ ဟောင်းကို တူးဖော်ရာတွင်တွေ့ရှိရသော မြေအိုးခွက် အမျိုးမျိုး၊ မြေ လက်ဝတ်တန်ဆာ အမျိုးမျိုး၊ မင်းသမီး ကချေသည် အပါအဝင် တိရစ္ဆာန်မြေရုပ်အမျိုးမျိုး စသည့် အထောက်အထားများကို ခန့်မှန်း၍ လည်းကောင်း၊ ထိုအရုပ်တို့ကို လှပတင့်တယ်စေသော ပန်းပွင့်၊ ပန်း ခက်တို့နှင့် တိရစ္ဆာန်ပုံတို့ကို နှစ်သက်ဖွယ်ဖြစ်အောင် ဆေးဆွဲခဲ့သည်ကို ထောက်ရှု၍ ထိုဗိဿနိုးခေတ်ကာလတွင် အရုပ်ဆေးဆွဲမှု အတတ်ပညာ နှင့် 'အက' ပညာ ပေါ်ပေါက်လျက်ရှိပြီဖြစ်ကြောင်းကို အထက်ပါ အချက်များက သက်သေခံလျက်ရှိပါသည်။

တရုတ်မှတ်တမ်းများအရဆိုသော် ထိုခေတ်ကာလ ပျူတို့၏ အဆို၊ အက ပညာသည် အခြေတကျ စည်ပင်ပြီးဖြစ်သည်မှာ ဧကန်လှ ဖွယ်ဖြစ်လေ သည်။

ခရစ်နှစ် ၇၆၀ ပြည့်နှစ်တွင် နန်ချောင်ဘုရင် ကိုလိုဖန်သည် ပျူတို့ကို တိုက်ခိုက်သိမ်းပိုက်ပြီး အချို့ကိုလည်း နန်ဘွင်းအမှုထမ်းရန် ခေါ် ဆောင်သွားခဲ့လေသည်။

တရုတ်ဧကရာဇ်ကို စစ်တိုက်နေသော နန်ချောင်အင်အားစုတို့သည် ကိုလိုဖန်၏မြှေးတော်အိမ်ဆွန်းလက်ထက် အေဒီ ၇၉၃ ခုနှစ်တွင် စစ်ကို ရပ်စဲလိုက်၏။ ထို့နောက် လက်အောက်ခံပြည်နယ်များစွာမှ သီဆို တီး မှုတ်သူဆိုင်သမားတို့ကိုစု၍ တရုတ်ဧကရာဇ်ထံသို့ အေဒီ ၈၀၀ ပြည့်နှစ် တွင် စေလွှတ်ပျော်ဖြေခိုင်းသည်။ ယင်းတို့တွင် ပျူသတင်းသည်တို့ လည်းပါ၏။ ထို့ကြောင့် ပျူနှင့် တရုတ် အဆက်အသွယ်ရလာသဖြင့် ပျူမင်းဖြစ်သော ခွန်မော်ချန်မင်ဆက်မှ ယုန်ဒီယန်မင်း အထိ အေဒီ ၈၀၀ ခုနှစ်တွင် တရုတ်နိုင်ငံသို့ နန်ချောင်မှတစ်ဆင့် သံစေလွှတ်ခဲ့သည်။ တရုတ်မှတ်တမ်းများ၌ ထိုသံအဖွဲ့နှင့်အတူ ပျူတူရိယာနှင့် တီအူတ်ဝုံ ကို အသေဆိတ်ရေးသားကြ၏။ ပျူတို့သည် သတ္တုစသောဝတ္ထုပစ္စည်း ရှစ်မျိုးတို့ဖြင့် အသုံးပြုထားသော သံစုံတူရိယာ ၂၂ မျိုးရှိသည်။

ထိုယဉ်ကျေးမှုအဖွဲ့တွင်ပါဝင်သော မြန်မာလူမျိုးတို့၏ နောင်တော် လူမျိုးဆက်ဖြစ်သည့် ပျူအနုပညာရှင်တို့သည် တရုတ်ဧကရာဇ်ကို ပျူ ထောဘီတ အဆိုအကတို့ဖြင့် ပျော်ဖြေခဲ့သည်ကို ထောက်ရှု၍ မြန်မာ တို့၏ သမိုင်းမတင်မီခေတ်ဖြစ်သော ပျူခေတ်ကတည်းကပင် စည်းစနစ် ကျန၍ ပြည့်ဝကုံလုံသော ဇာတ်သဘင်ဆိုင်ရာ အနုပညာမှုတို့သည် အခြေတကျ စိုက်ထူမိပြီဟု ဆိုနိုင်လေသည်။

# ၁.၃။ ပုဂံခေတ်အကပညာနှင့် အရုပ်အတတ်

ယခု မြန်မာနိုင်ငံသာဘို့၏အနုပညာအချုပ်အခြာ(ဝါ) ရေသောက်မြစ် ဖြစ်သောပုဂံခေတ်၊ ပုဂံပြည်ဘုရားပုထိုးများမှ နံရံဆေးရေးပန်းချီကား များနှင့် ပုဂံခေတ်ကျောက်စာအများ အပြားကိုထောက်ရှု၍ လည်း ကောင်း၊ များပြားလှစွာသော ပုဂံစေတီပုထိုးများ၊ ဘုရားတန်ဆောင်း များ၊ ဥမင်များရှိ ပန်းပုရှင်ထုများကို ထောက်ထား၍လည်းကောင်း၊ ပျူခေတ်ကပင် ပင်စည်၊ ပင်မရှိပြီးဖြစ်သော သုခုမအနုပညာများအား ပုဂံခေတ်တွင်အကိုင်အခက်တို့ဖြင့် ဝေစည်လျက်ပိုမိုပြည့်စုံစနစ်ကျန သော သီဆိုတီမှုတ်မှု ဂီတပညာ၊ အရုပ်ထုလုပ်မှု ပန်းပုပညာတို့သည် ပေါ်ပေါက်ပြီးဖြစ်၍အနစ်ကျအနည်ထိုင်နေသည်မှာအထင်အရှားပင် ဖြစ်လေသည်။

ချစ်၍ဆိုရသော်ဝိဿနိုး၊ ပျူ၊ ပုဂံတို့တွင် ရုပ်စုံ(ရုပ်သေး)သဘင်အတွက် အဓိကလည်ဖြစ်၊ အခြေခံလည်ကျသော အဆိုအကပညာများ၊ အရုပ် ထုလုပ်မှုပညာများ ရှိပြီးဖြစ်လေသည်။

ရုပ်စုံသဘင် (ရုပ်သေး) သည် အထက်ဖော်ပြပါ ခေတ်ကာလ ကတည်း ကပင် စတင်ပေါ်ပေါက်မည်ဆိုပါက ပေါ်ပေါက်နိုင်စရာ အကြောင်းများ ရှိလေသည်။ သို့ရာတွင်လည်း ထိုခေတ်ကာလများတွင် ရုပ်စုံသဘင်

သည် ဧကန်ပေါ်ပေါက်ခဲ့ပြီးလျှင်ဟု ကောက်ချက်ချနိုင်ရန် အထောက် အထားများကိုမူကား ယနေ့အချိန်အထိ ခိုင်ခိုင်လုံလုံ မတွေ့ ရှိရသေး ချေ။

ထိုသို့သောအကြောင်းအရာတို့အားထောက်ရှု၍ မြန်မာ့ရှင်သေးအတတ် ပညာသည် ခေတ်ကာလတစ်ခု၌ တစ်မဟုတ်ချင်း ပြီးပြည့်စုံစွာ ပေါ် ပေါက်လာသော ပညာမဟုတ်၊ အထပ်ထပ် အကြိမ်ကြိမ်ပြုပြင်၍ တိုး တက်စည်ပင်ထွန်းကားလာသည်ဖြစ်ရာတစ်ချို့သော ပညာရှင်များက လည်း ပုဂံခေတ်ထက် ဖောကောင်အစာနိုင်သည်ဟုပင်ဆိုကြလေသည်။

ဧကန်ယူနိုင်သော အကြောင်းတစ်ရပ်မှာကား မည်သည့်ခေတ်တွင် ရုပ်စုံသဘင်ပေါ်ပေါက်သည်ဖြစ်စေထိုပေါ်ပေါက်လာသောရုပ်စုံသဘင် သည် ဝိဿနိုး၊ ပျူ၊ ပုဂံခေတ်တို့တွင် ပေါ်ပေါက်အခြေစိုက်ခဲ့သော အဆို အကပညာ၊ အရုပ်ပြုလုပ်မှု ပညာတို့ပေါ်တွင်အခြေခံကာဉာဏ် တွန်းပြုထားခြင်းဖြစ်သည်ဟူသော အချက်ပင်ဖြစ်လေသည်။ ထို့ကြောင့် ဝိဿနိုး၊ ပျူ၊ ပုဂံခေတ် တို့၏ပန်းပုပညာနှင့် အဆိုအက အနုပညာရပ် တို့ကို မြန်မာ့ရှင်စုံသဘင်၏အစဟု ဆိုနိုင်ဖွယ်ရာရှိလေသည်။

# ၁.၄။ အင်းဝခေတ် မြန်မာ့ရုပ်စုံသဘင်သမိုင်းဦး

မြန်မာ့ရုပ်စုံသတင်း (ရုပ်သေး)သည် မည်သည့်ကာလ၊ မည်သည့်နေရာတွင် မည်သူ၏လုံ့လကြောင့် စတင်ပေါ်ပေါက်လာခြင်းဖြစ်သည်ဟူ၍ ကေန်ကေပြောဆိုနိုင်ရန် ခက်ခဲပေသည်။

ပထဝီအနေအထားအရ မြန်မာနိုင်ငံသည် လွန်ခဲ့သောနှစ်ပေါင်း ၅၀၀၀ ခန့် ကပင် ယဉ်ကျေးမှုများ ဝေဝေစည်စည် ထွန်းကားခဲ့သော တရုတ်နိုင်ငံနှင့် အိန္ဒိယနိုင်ငံကြားတွင် တည်ရှိနေသည်။

ခရစ်တော်မဖွားမီ နှစ်ပေါင်း ၁၅၀၀ ခန့်အချိန်က ပြုစုခဲ့သော ဣန္ဒြေဝေဒ (ခေါ်)ရိကဝေဒကျမ်း၊ သက္ကတစာပေဖြင့်ပြုစုခဲ့သော ဒါပနကျမ်း၊ သင်္ဂီတရာဇာနာကကျမ်း၊ ဘရာဟ္မဗျူဟာ (ခေါ်) အကနိတ်ကျမ်းများ၏ အဆိုအားဖြင့် ရုပ်စုံသတင်းသည် အိန္ဒိယနိုင်ငံတွင် လွန်ခဲ့သော အနှစ် ၂၀၀၀ ကျော်ကပင် အထင်ရှားရှိခဲ့သည်ဟုဆိုလေသည်။ တစ်ဖန် ခရစ် ၁၆ ရာစုက အိန္ဒိယနိုင်ငံလုံးကိုအုပ်စိုးသော မွန်ဂိုဘုရင်များ လက်ထက်တွင် ရုပ်သေးပွဲများ လွန်စွာခေတ်စားနေခဲ့ဖူးသည်ဟု အဆိုရှိလေသည်။ တရုတ်နိုင်ငံတွင်လည်း ခရစ် ၁ ရာစုကပင် ဖူကျင့်နယ်မှ ရုပ်သေးပညာ စတင်ပေါ်ထွန်းခဲ့သည်ဟုဆိုလေသည်။

တရုတ်ရာဇဝင်ဟောင်း ကျမ်းတွင်လည်း ရုပ်စုံသတင်းသည် ခရစ်တော်မပေါ်မီ အနှစ် ၂၀၀ ကျော်ကပင် တရုတ်ဟန် (Hank) မင်များလက်ထက်ကပင် ပေါ်ပေါက်ခဲ့သည်ဟု အဆိုရှိပြန်လေသည်။ မည်သို့ပင်ဆိုစေကာမူ မြန်မာပညာရှင် အချို့သည် "မြန်မာ့ရုပ်စုံသတင်းပညာသည် အိန္ဒိယနှင့် တရုတ်နိုင်ငံစသည်တို့မှ ဆင်းသက်လာသည်မဟုတ်၊ မြန်မာ့မြေစစ်စစ်မှ ပေါ်ထွက်လာသော အနုပညာတစ်ရပ်ဖြစ်၏" ဟု ခဲ့ပွဲစွာ အဆုံးအဖြတ်ပေးကြပေသည်။

ဆရာကြီး ဒီးဒုတ်ဦးဘချိုက "မြန်မာ့ရုပ်သေးကို တရုတ်ရုပ်သေးနှင့်နှိုင်းယှဉ်ကြည့်သော် တရုတ်ရုပ်သေးက ဇာတ်လမ်း၊ ဇာတ်ကွက်နှင့် ကပြခြင်းဖြစ်သော်လည်း ကြီးကိုးမသုံး၊ မြန်မာ့ရုပ်သေးကဲ့သို့ အရုပ်များလည်ပေါ့၊ ထို့ကြောင့် မြန်မာ့ရုပ်သေးပညာသည် အိန္ဒိယမှလည်းကောင်း၊

တရုတ်နိုင်ငံမှ လည်းကောင်း ဆင်းသက်လာသည်ဟု ယူဆနိုင်စရာ အထောက်အထားမတွေ့ ရပါ။ မြန်မာလူမျိုးတို့၏ မူပိုင်ပညာဟုဆိုရပါမည်" ဟု အသေးစိတ် ရှင်းရှင်းလင်းလင်း အဆိုအပြတ်ပေးခဲ့ဖူးသည်။

ပမာအားဖြင့် မြန်မာ့ရုပ်သေး၏အစီကြိုး (အစေ့ကြိုး) စနစ် (ရုပ်သေးကြိုးများ ဆက်ရာတွင် သုံးသော နှုတ်စနစ်) သည် မည်သည့်နိုင်ငံတွင်မှ မရှိသော မြန်မာတို့၏ မူပိုင်စနစ်ဖြစ်ပေသည်။

ထို့ကြောင့် မြန်မာ့မြေပေါ်တွင် မြန်မာတို့ပင်ကိုယ် အလျောက် ထွန်းပေါက်ခဲ့သော အကမူ တစ်ဆင့်တက်ကာ အရုပ်ပြုလုပ်ခြင်းအတတ်၊ ကြိုးအတတ် ပန်းပုပညာနှင့် ပေါင်းစပ်ကာ ဘာသာဘာဝအလျောက် ပေါ်ပေါက်ရရှိခဲ့ခြင်းသာဟု ယူဆနိုင်ပေသည်။

ရှေ့မီနောက်မှီ ရုပ်သေးပညာရှင်ကြီး ဦးခဲဒွေးကမူ အကယ်၍ မြန်မာ့ရုပ်သေးသည် အိမ်နီးချင်းနိုင်ငံတစ်နိုင်ငံမှ သွင်းကုန်တစ်ရပ်အမှန်ဖြစ်ပါက ယင်းနိုင်ငံသည် သီရိလင်္ကာနိုင်ငံဖြစ်ကြောင်း ယူဆလိုသည်။ မြန်မာနိုင်ငံက သီရိလင်္ကာနိုင်ငံမှ ထေရဝါဒဗုဒ္ဓသာသနာနှင့် အတူတကွ ရုပ်သေးသတင်းလည်း ရောက်ရှိလာသည်ဟု ယူဆသည်။ ရှေးက သီရိလင်္ကာနှင့် မြန်မာနိုင်ငံတို့၏ အဆက်အသွယ် များစွာများပြားကြီးမား၍ ၎င်းသီရိလင်္ကာနိုင်ငံ၌လည်း မြန်မာနိုင်ငံ၌ကဲ့သို့ ကြိုးဆွဲရုပ်သေး တစ်မျိုးစာည်သာရှိခဲ့၍ တစ်ထပ်ကျပြောဆိုနိုင်ပါသည်ဟု သူ၏အယူအဆကို ဖွင့်ဆိုခဲ့ပေသည်။

မြန်မာ့ရုပ်စုံ သဘင်ပညာသည် မြန်မာတို့၏ ကိုယ်ပိုင်ယဉ်ကျေးမှုများမှတစ်ဆင့် ပေါ်ပေါက်လာခဲ့ပုံကို ဆရာဦးဇွန်စံဝင်းမှလည်း သူ၏ "ယနေ မြန်မာ့ရုပ်သေးသဘင်" စာအုပ်၌ မြန်မာ့ရုပ်စုံသဘင်ပညာသည် အခြားသော မြန်မာ့ယဉ်ကျေးမှု အနုပညာရပ်များနှင့် တစ်လမ်းတည်း၊ တစ်ကြောင်းတည်းမှ စီးဆင်းလာခြင်းဖြစ်သည်ဟု သော အဆိုအတွက် သံသယ တစ်စုံတစ်ရာ ဝင်ရောက်ဖွယ်ရာပင် မရှိပါ။

ထို့ကြောင့် မြန်မာ့ရှင်စုံသေးသဘင်သည်

၁။ မြန်မာတို့၏ ကျောက်ဆစ် သစ်တွင်း ပန်းပုပညာရပ်များ မြန်မာ့ရှင်စုံသေး ဆစ်လုပ်ရာတွင်ပါဝင်နေခြင်း။

၂။ မြန်မာ့ရှင်စုံသေးတွင် နှေးအစဉ်အဆက်က တည်ရှိခဲ့သော မြန်မာ့ဗိုးရာ ဝတ်စားဆင်ယင်သည့် အမျိုးသားယဉ်ကျေးမှုစရိုက် လက္ခဏာများ ပါဝင်နေခြင်း။

၃။ မြန်မာ့ရှင်စုံသေး၏အာသနာသည် မြန်မာအာဏာ၏ အခြေခံဖြစ် သော ခေါင်း၊ ခါး၊ ခြေလက်လှုပ်ရှားမှု အဆစ်အဖိုးများနှင့်တပြိုင်နက်ဖြစ်ခြင်း။

၄။ မြန်မာ့ရှင်စုံသေးမှ မင်းသား၊ မင်းသမီး စသော ဇာတ်ကောင် တို့၏ အပြော၊ အဆို၊ အငိုသည် ရသစုံအောင် ပြောဆိုတတ်သည့် မြန်မာတို့၏ စကားပြော၊ စာတော်ဖတ်၊ တွက်စိပ် စသော အပြော အဟောများနှင့် ဆက်စပ်နေခြင်း။

၅။ အခြား ရှင်စုံသေးပညာများနှင့်အတူ မြန်မာ့ရှင်စုံသေးတွင် မြန်မာ့အတီးသဘင်နှင့် ဆက်စပ်နေသည့် ရှင်စုံသေးပို့ဆိုင်ပညာရပ် တည်ရှိနေခြင်း။

၆။ မြန်မာ့ရှင်စုံသေးတွင် တင်ဆက်ကပြသည့် ဇာတ်လမ်းစာတ္တု များတွင် ပွဲကြည့်ပရိတ်သတ်အား ပညာအဆင့်အတန်းမြင့်မားစွာ မြန်မြန်ပေးစွမ်းနိုင်သောမြန်မာ့တွေးခေါ်ဆင်ခြင်မှုအသွယ်များပါဝင် နေခြင်း။

၇။ မြန်မာတို့၏ သုခုမဂုဏ်မြောက်သော ဉာဏ်ရည်ဉာဏ်သွေး များကို မြန်မာ့ရှင်စုံသေးတွင် ပြသထားခြင်း။

၈။ မြန်မာ့ဝတ္ထုဝင်စာပေများနှင့် ရှင်စုံသေးစင်ပေါ်မှ ရှင်စုံသေးစား ရှင်စုံသေးစကားများသည် ခွဲခြား၍မရနိုင်ခြင်း။

ထို့ကြောင့် မြန်မာ့ရှင်စုံသေးပညာသည် မြန်မာတို့၏ မူပိုင်စစ်စစ်ဖြစ် ကြောင်း အနုပညာရေးစီးကြောင်းပေါ်မှ ခိုင်မာစွာပြောဆို တင်ပြနိုင် သည်။” ဟုဖော်ပြခဲ့ပါသည်။

မြန်မာ့ရှင်စုံသဘင်သည် ပုဂံခေတ်က ပေါ်ပေါက်သည်။ မပေါ်ပေါက် သည်ကိုအတိအကျပြောဆိုနိုင်သည့်အထောက်အထားတစ်စုံတစ်ရာ မတွေ့ရသော်လည်း ပုဂံခေတ်ကို ဆက်ခံသော အင်းဝခေတ်တွင်မူကား သဲလွန်စဖြစ်သော သက်သေခံအချို့ကိုတွေ့ရှိရလေသည်။

အင်းဝခေတ် သီဟသူမင်း၏သား ဇုတိယမင်းခေါင်၏ လက်ထက် သက္ကရာဇ် ၈၄၆ ခု၊ ခရစ် ၁၄၈၄ ခုနှစ်တွင် အင်္ဂစာဆို အကျော် ရှင် မဟာရဋ္ဌသာရ (၁၄၆၈ - ၁၅၂၉) ၏ ဝါရာဏသီပြည်သို့ နဂါးဆူး ရောက်ရှိလာပုံကို ရေးဖွဲ့ ထားသော ဘုရိဒုတ်လင်္ကာကြီး၌ -

“သစ်ပင်သစ်ခက်၊ သစ်ရွက်သစ်ဖျား  
သစ်ခွကြားဝယ်၊ အလျားအရွေ့

အထွေထွေဖြင့်၊ အထွေအခဲ  
တွဲရွဲလျှင်၊ ကြီးဆွဲဝင်ချ  
အရုပ်ကဲ့သို့၊ လျှော့ကျတက်သက်  
တပြစ်ရှက်တည့်” ဟု

ဖွဲ့နွဲ့ သီကုံးခဲ့သည်ကို အကိုးအလျှောက် အထောက်အထားပြု၍ ထို ခေတ်ထိုကာလကပင် ကြီးဖြင့်ဆွဲ၍ချကာ ကစေသောအရုပ်က ပေါ် ပေါက်ပြီဟု မှတ်ယူနိုင်ဖွယ်ဖြစ်လေသည်။

မြန်မာသက္ကရာဇ် ၈၉၁ ခုနှစ်၊ ခရစ် ၁၅၂၉ ခုနှစ်တွင် ရှင်မဟာရဋ္ဌသာရ ပင်လျှင်ဖွဲ့ဆိုသော အင်းဝခေတ်တွင် ဖျော်ဖြေမှု အမျိုးမျိုးကိုဖော်ညွှန်း သည့် “သံဝရဖျိုး” တွင်လည်း “ညှဉ်ခါ၊ ညှဉ်ခါ၊ ကြည့်ခွေရာကာ။ လ သာမကြိုက်၊ စောင်ငြင်းလိုက်၍ ဖရိုက်ခြင်းခြင်း။ ပြင်းပြည်ညင်း ညင်း၊ သာချင်းရတ၊ ဖျော်မှုတသီး၊ ရုပ်ကြီးရုပ်ငယ်၊ မီးဝယ်ကြည့်ပွဲ၊ အံ အံမနိုင်၊ အဆိုင်ဆိုင်လျှင်၊ အဲတိုင်အဲခဲ၊ အဲထောက်သံနှင့်၊ ခုန်ပွဲတန်း တက်၊ ရေခွက်ခြေထား၊ လှုပ်ရှားမလို၊ သန်ကိုယ်ကြွားကြွား၊ ပြေးလွှား ကြွက်လျှောက်၊ မိုးမြောက်ရင်ပြန်၊ လှင်ကန်တောင်ရေးမှာ ပြေးမှာဝန်း၊ မှာသွန်းဟန်ပြ၊ ကာကခွင်ဆီ၊ ရှုအိနာဖွယ်၊ နတ်ပြည်သွယ်၊ မြို့လယ် မြို့နား၊ မြို့တွင်သားတို့၊ အများဝိုလှလှိုင်၊ တရိုင်းရိုင်းသည်၊ နွေတိုင်း သဘင် ကချေတည်း။” ဟု ဆရာတော်၏ ခေတ်ကာလက ကချေ သည် သဘင်တို့တွင် “ရှပ်ကြီးရှပ်ငယ်” တို့လည်းပါဝင်ကြောင်း တိတိ လင်းလင်း ဖွဲ့ဆိုထားပေသည်။

ဤဥပမာအရပ်သည် သက္ကရာဇ် ၈၄၆ ခုနှစ်တွင် တစ်ကြိမ်၊ ၈၉၁ ခုနှစ် တွင် တစ်ကြိမ် မြန်မာ့ရှင်စုံသဘင်ကိုဖွဲ့ဆိုခဲ့လေရာ အမှန်တကယ်ပင် ရှင်စုံသဘင် ပေါ်ပေါက်နေပြီဖြစ်၍သာ ဖွဲ့ဆိုခဲ့ခြင်းဖြစ်သည်ဟု ယူဆ နိုင်စရာရှိပေသည်။ ဆရာတော် ရေးဖွဲ့ခဲ့သော “တံတားဦးတည်မင်္ဂလာ စေတီမော်ကွန်း” ၌လည်း ဤအချက်သည် အထင်အရှားဖြစ်လေသည်။

ဇုတိယမင်းခေါင်သည် သက္ကရာဇ် ၈၄၂ ခုနှစ်တွင် မင်္ဂလာစေတီကို တည်သည်။ အလယ်ဌာပနာသည် ၈၆၁ ခုနှစ်တွင် အလုံးစုံပြုစီစဉ်လေ သည်။ ဤသို့ပြုစီစဉ်ခြင်းကြောင့် ခြိမ်းခြိမ်းညံ့အောင် ပွဲကြီးမဲလေသည်။

ဤအကြောင်းအရာ အလုံးစုံကို ရှင်မဟာရဋ္ဌသာရ ဆရာတော်က “တံတားဦးတည်မော်ကွန်း” ဖြင့် မှတ်တမ်းတင်ခဲ့လေသည်။ ပွဲကြီး သဘင်ကျင်းပရာ၌ “အထူးအပြား၊ သဘင်များတွင်၊ တစ်ပါးကိုမျှ၊ နောင်ပြောပီတိ၊ ပွဲမရိပ်ကောင်း၊ ရွှေတန်ဆောင်မှ၊ ညောင်စောင်း ခပ်တင်၊ စသန်ခွင်၌၊ ဆံပင်ကွပ်လုံး၊ ပတ်ထုံးနောက်ကျ၊ သွယ်လှူမှတ် ဆိတ်၊ ချွဲမြိတ်များလျား၊ မုနားကျင်စွယ်၊ စံပယ်မှန်ကျ၊ ဦးဖြူကြီးကျယ်၊ အရွယ်တိုမင်း၊ ရှိုက်သွင်းပါးစောင်၊ ပုဏ္ဏားယောင်ကာ၊ ဟန်ဆောင်

တင့်တယ်၊ ဘွဲ့ စလွယ်နှင့်၊ စံပယ်ပစ်တင်၊ ဝတ်စားဆင်၍၊ ရေစင်နေ  
စာ၊ ထက်ကြပ်ပါလျက်၊ ဖြူဝါဝင်းဝင်း၊ ခရုသင်းလည်း၊ ကိုင်လျှင်ထု  
ပြီး၊ ရှေ့တီဒိုဟူက၊ သဘာဝပြိုင်၊ ဆွဲဆွဲပွေးပွေး၊ နှုတ်ရှေးလျက်၊ တပ်  
မွှေးစားကွမ်း၊ နှုတ်ခမ်းဆွင့်အုပ်၊ မေးလှုပ်လှုပ်နှင့် အရှုပ်မထင်၊ အရှင်  
ဟုနား၊ လက်ဝါးပြကြည့်၊ ခတ်လှည့်မျက်ခုံး၊ ခပ်ပြုံးရယ်ရွှင်” ဟူ၍  
ကကွင်စားကွက်ကိုလည်း သို့လျှင်မှတ်တမ်းတင်ခဲ့သည်။

ဤမှတ်တမ်း၌ လှုပ်ရှားနေသော ပုဏ္ဏား၏အမူအရာကိုအံ့ဩဖွယ်၊ နှစ်  
သက်ဖွယ်ဖြစ်နေကြောင်းဖွဲ့သည်။ အတယ်ကြောင့် ပုဏ္ဏားလှုပ်ရှား  
သည့်အမူအရာကို အံ့ဩရသနည်း၊ ပုဏ္ဏားသည် အကယ်စင်စစ်လူ  
မဟုတ်၊ အရှင်ပူသာဖြစ်လေသည်။ ပုဏ္ဏားယောင်ပူသာဖြစ်လေသည်။  
သို့သော် ဟန်ဆောင်တင့်တယ်လျက်ရှိနေ၏။ ထို့ကြောင့် ပွဲကြည့်  
ပရိသတ်မှာ အရှုပ်ဟုမထင်ဘဲ လှပြကတိနှင့်မှားနေကြသည်။

ထိုပြင်တံတားဦးတည်မော်ကွန်း၌ပင် အောက်ပါစပ်အင်ပျားကိုတွေ့ရှိ  
ရပေမည်။

- (က) ထိုမှတစ်ကြိုက်၊ ရထား၌ကား၊ နှစ်ခြိုက်ဖွယ်ဖွယ်၊ ရှုပ်ငယ်  
တွေ့ပြား ရေသော်များ၏ ဟူ၍လည်ကောင်း၊
- (ခ) နှစ်ပမ်းပိုမ၊ တက္ကမကွား၊ တိန္ဒရာတို့၊ တန်ဆာဆင်လျက်၊ ပြီး  
ပြီးပျက်သား၊ နှစ်ဖက်တောင်ပံ၊ ရွှေရည်ကျသို့၊ လက်တန်ညွတ်  
မျှ၊ တန်ဆောင်က၏ ဟူ၍လည်ကောင်း
- (ဂ) ထိုမှတစ်ပါး၊ ရှုပ်ရှင်များလည်း၊ စကားတစ်မည်၊ မဆိုသည်  
သာ၊ ထူးပြားစွာ၏ဟူ၍လည်ကောင်း

ဖွဲ့ဆိုခဲ့ပါသည်။

အထက်ပါ ဖွဲ့ဆိုချက်များအရ ထိုအခါက လှုပ်ရှားနိုင်သော အရှုပ်  
အမျိုးမျိုးကို စီမံပြုလုပ် ပြသလေ့ရှိကြောင်းသိရှိနိုင်ပေသည်။

သရုပ်ဆောင်သော သစ်သားရုပ် ပုဏ္ဏားသည် ထိုဇာတ်ထုတ်တွင် ပါဝင်  
သော ဇာတ်ကောင်တစ်ကောင် ဖြစ်သည်ဟု မှန်းဆနိုင်ဖွယ်ဖြစ်လေ  
သည်။ ပုဏ္ဏားကား သီဟိုဠ်ပြည်၌သတင်းကျော်မွန်းသော ရွှေနန်းသခင်  
နတ်ရှင်ထံမှာ ကိုစားသူဖြစ်သည်။ ဤသည်ပင်လျှင် ဇာတ်ဝင်ကွက်  
တစ်ကွက်ဖြစ်ပေရာသည်ဟု ခန့်မှန်းနိုင်လေသည်။

ထို့ကြောင့် ရှင်မဟာဓဋ္ဌသာရ၏ ဘူရိဇာတ်လင်္ကာကြီးအရလည်ကောင်း၊  
သံဝရပျို့အရလည်ကောင်း၊ တံတားဦးတည် မော်ကွန်းအရလည်  
ကောင်း အင်စခေတ်တွင် ရုပ်သေးသဘင် အထင်အရှားပေါ်ပေါက်  
ပြီးဖြစ်သည်။ တစ်ဖန် ထိုခေတ်ကပင်လျှင် ရုပ်သေးသဘင်ပွဲကို အင်စ  
ပြည်သူတို့စွဲလမ်းနှစ်ခြိုက်မှုများစွာရှိသည်။ ပြည်သူတို့စွဲလမ်းနှစ်ခြိုက်  
လောက်အောင်လည်း အရှုပ်၏သရုပ်ဆောင်မှုမှာ သရုပ်ပေါ်လွင်လှ  
သဖြင့် မည်ကာမတ္ထရုပ်သေးသဘင်ပူပန်မဟုတ်ဘဲ ဇာတ်လမ်း၊ ဇာတ်  
ကွက်ဖြင့်လည်ကောင်း၊ ပြည့်ပြည့်စုံစုံကုံလုံခဲ့ပြီဟု ကေနိယူဆလိုသည်။

သို့သော် ဆရာတော်နှင့်ခေတ်ပြိုင်ဖြစ်သော ရှင်မဟာသီလဝံသ၏ကဏ္ဍ၊  
လင်္ကာ၊ စာပေတို့၌လည်းကောင်း၊ စကားပြေကျမ်းဖြစ်သော “ရာဇဝင်  
ကျော်” နှင့် “ပါရာယနဝတ္ထု” တို့၌လည်းကောင်း၊ ရှင်ဥက္ကမကျော်၊ ရှင်  
အံ့ညို၊ ရှင်ခေမာတို့၏ စာပေတို့၌လည်းကောင်း၊ ဆရာတော်တို့၏  
နောက်လိုက်စာဆိုဖြစ်သော အင်းဝခေတ် အရှင်အဂ္ဂသမာဓိ၊ ရှင်တေ  
ဇာသာရတို့၏ပျို့၊ စာပေတို့၌လည်းကောင်း “ရှုပ်သေးသဘင်” အဖွဲ့  
အဖွဲ့ တို့ကို မတွေ့ မမြင်မဖတ်ရှုရသည်မှာ အံ့ဩဖွယ်ကောင်းအောင်  
ထူးဆန်းနေပေသည်။ အင်းဝခေတ်တွင် ရုပ်စုံသဘင် အတိအကျပျံ့ ပျံ့  
နှံ့နံ့ ပေါ်မပေါ် ခေါက်လာပြီလောဟုလည်း ပညာရှင်များမှ သံသယဝင်  
ဖွယ် မှတ်ချက်များမှာလည်း စိတ်ဝင်စားဖွယ်ရာ ကောင်းလှပေသည်။

ရှင်မဟာဓဋ္ဌသာရမှ မြန်မာသက္ကရာဇ် ၈၉၁ ခုနှစ်တွင် သံဝါရပျို့ကို  
ဖွဲ့ဆိုပြီးနောက် နောင်နှစ်ပေါင်း ၉၀ ခန့်အကြာတွင် ရုပ်သေးသဘင်  
သည် ထီးသုံးနန်းသုံး သဘင်တစ်ရပ်ဖြစ်လာလေသည်။

ဦးကုလားရေးသားသော မဟာရာဇဝင်တော်ကြီး၌ မြန်မာသက္ကရာဇ်  
၉၇၈ - ၉၈၀ အတွင်းတွင် အတ္တပတ်သံ၊ ဝုဇ္ဇက္ကမင်္ဂသံ (Galandas)၊  
အစည်မင်း (Achin) သံအဖွဲ့များ အနောက်ဖက်လွန်မင်းထံ ရောက်ရှိ  
လာသဖြင့် မြန်မာသက္ကရာဇ် ၉၈၀ ပြည့်နှစ် တပေါင်းလပြည့်ကျော် ၁  
ရက်၊ ဝုဇ္ဇဟူးနေ့ညတွင် သံတို့အားသဘင်စုံစုံပုံကိုပေါ်ပြရာ၌ “ထိုနေ့က  
ကချေသတင်စုံရသည်။ တလိုင်းပတ် တစ်ဆယ့်လေးဆိုင်၊ မြန်မာ  
ပတ်တစ်ဆိုင်၊ ကချေဝု၊ အရှုပ်ကြီး အရှုပ်ငယ် သဘင်စုံရသည်။”  
ဟု ရေးသားဖော်ပြထားခဲ့ကြလေသည်။

၁ - အင်္ဂါဥရောပဒေသသားစကား မိသားစုတွင် ရှေးအကျဆုံးဖြစ်ပြီး အိန္ဒိယပြည်တွင် အသုံးပြုခဲ့သော သာသနာတော်တစ်မျိုး၊ ၂ - သီမှတ်ရေသအကြောင်းအရာများကို  
အပိုစီရင်စာရေးရာတွင် ရှေးအကျဆုံးဆိုသောသော လေးလုံးစပ်လင်္ကာစု။

# ၁.၅။ ကုန်းဘောင်ခေတ် (ခရစ်နှစ် ၁၇၅၂ - ၁၈၈၅) မြန်မာ့ရုပ်ရှင်သဘင်

အရင်းအမြစ်၊ ပင်စည်ပင်မ၊ အကိုင်းအခက်တို့ဖြင့် စည်ကာဆိုက် မြိုက်စွာခေတ်အဆက်ဆက်တို့ကိုပြတ်ကျော်ခဲ့သောမြန်မာ့ယဉ်ကျေးမှုအနုပညာ ပင်မကြီးသည် ကုန်းဘောင်ခေတ်၌ အဖူးအပွင့်တို့ဖြင့် ဝေဝေဆာဆာ မြိုင်ဆိုင်လာတော့လေသည်။

ထိုမြန်မာ့ယဉ်ကျေးမှုတည်းဟူသော အပင်ကြီးတွင် အကိုင်းအခက်တစ်ခုအဖြစ်ပါဝင်သော မြန်မာ့ရုပ်သေး သဘင်သည်လည်း အတည်တကျ နေရာတစ်ခုကိုခန့်ကာ ဝေဝေစည်စည် ဖြစ်လာရလေတော့သည်။

ထိုအခြင်းအရာနှင့်ပတ်သက်၍ ဆရာဦးလှသိန်းက သူ၏ **“မြန်မာ့ရုပ်သေးသဘင်”** ဟူသော စာအုပ်၌ အောက်ပါအတိုင်း ထည့်သွင်းဖော်ပြခဲ့လေသည်။

“အင်္ဂလိပ်ခေတ် ထူပါရှ်ဒါယကာ ဘုရင်နရပတိမင်းကြီး လက်ထက် သက္ကရာဇ် ၈၀၆ ခုနှစ်၊ ခရစ်နှစ် ၁၄၄၄ စစ်ကိုင်း ထူပါရှ်စေတီတော် ကျောက်စာတော်ဖက်၊ ကြောင်းရေ ၅၂-၅၅၊ ဘုရားသို့လှူခဲ့သော ပညာရှင်များစာရင်း၌

‘ပန်တယာမသားအမိ ၂ယောက်၊ ညှင်းသည်မောက်ငယ်၊ ညဲအောင်၊ နားကိုင်ငယ်၊ ဖြူ၊ ရွှေဦး၊ စကိုင်းခယ်၊ ကောက်၊ မလှကောက်၊ ပန်တယာ၊ မဂုလဲဦး၊ ပန်၊ ငရွှေပြင်၊ ငရွှေဦး၊ ပင်ပန်၊ ငအောင်၊ ငပျို၊ ငဆွေပင်၊ အရှင်သည်သူင် ပညာပညောင်သုမ်၊ ငစည်၊ ဖြူ၊ တာ၊ အောင်နိုင်၊ ခင်လှကဲ၊ သူချမ်းသာ၊ တောင်ဖက်သာ၊ အရှင်သည် ငရွှေဦး၊ ငပြလူ၊ ရသော၊ ပငယ်၊ ရွှေဦး၊ ငသောက၊ ငစနေ... ပညာသည်

အပေါင်း ၅ ကျိပ်’ ဟူ၍ တွေ့ရှိရလေသည်။”

ဤ၌ အရှင်သည်မှာ တီဆူတ်ကပြသူများစာရင်းတွင်ပါဝင်၍ ဘုရားပုထိုးတို့၌ ဝွဲကျင်းပညောင်ခန့် ပညာသည်စု လှူတန်းကြောင်းကိုပြသဖြင့် ရုပ်သေးပညာသည်ကဲ့သို့သော အရှင်မြင့်ကပြသူဟူ၍ ယူဆနိုင်ဖွယ်ရှိလေသည်။

ရှင်သေးပညာရှင်ကြီး ဦးရဲရွေးမှလည်း **“အရှင်သည်”** များကို အရှင်မြင့်လုပ် ရောင်ချသူများဟု ယူဆနိုင်ပါသည်။ သို့သော် အရှင်မြင့်လုပ်ရောင်းချသူများဖြစ်လျှင် ထိုကျောက်စာပါ အရေးအတွက်မှာများနုပါသည်။ ထိုကြောင့် **“အရှင်သည်”** ဆိုသူများမှာ ဝိတအတီးအမှုတ် ပညာရှင်များနှင့် အတူအကွဖော်ပြထား၍ လည်းကောင်း၊ အရေးအတွက်များနေ၍လည်းကောင်း၊ ဘုရားသို့ရုပ်နှီးရင်ဖေမှလာရောက်ကြသော ဘုရားဖူးများကိုဖျော်ဖြေသော ပညာရှင်များဖြစ်နိုင်သည်ဟု သူ၏အမြင်ကိုဖြည့်စွက်ခဲ့ပါသည်။

ကျောက်စာတွင် ရှင်သေးဟူသော စကားလုံးပါရှိခဲ့ပုံဖြင့် အကြောင်းအရာတစ်ခုကို ငြင်းကွယ်ချက်သည် လုံလောက်သော ယုတ္တိဟူ၍မယူဆသောချေ။ ခေတ်ကာလအလျောက် အခေါ်အဝေါ် (ခေါဟာရ) များပြောင်းလဲတတ်သလို အဓိပ္ပါယ်များလည်းပြောင်းလဲတတ်လေသည်။

**“ရှင်သေး”** ဟူသော စကားလုံးကို ကျောက်စာ၌ အထင်အရှား တွေ့ရှိရသည်မှာကား ၁၁၈၅ ခုနှစ် (ခရစ်နှစ် ၁၈၂၃) တွင် ဖြစ်လေသည်။

ရတနာပူရအင်္ဂလိပ်ပြည်ကိုစတုတ္ထအကြိမ်တည်ထောင်သောဘကြီးတော် မင်းသက်ထက် ၁၀၈၅ ခုနှစ် (ခရစ်နှစ် ၁၈၂၃) တွင် အင်္ဂလိပ်မြို့မဟာ အောင်မြေတိုင်းကျောင်းလှည့်ကျွမ်းပကြသောသတင်းများအကြောင်းကို ယင်းကျောင်းပဏ္ဍိတ်ချ် ကျောင်းစာ၊ မျက်နှာဖက် စာကြောင်းခရ ၇၇ တွင် အောက်ပါအတိုင်းတွေ့ရှိရလေသည်။

“မိန့်ဆင်းပွဲ၊ ဣမ်းထိုး တိုင်တက်၊ ပချပ်ငှက်ထွက်၊ သရက်သီးဆွတ်၊ လွယ်မြေမိမ်း၊ လက်ပန်းလက်ပေ့၊ ဇာတ်ကြီးရှင်သေး၊ မြန်မာတလင်း၊ ရှုံးယွန်းယိုဒယား၊ ဣလားဝေသလီ၊ တရှတ်တရရက် ဘာသာအဖွဲ့ အဖိုး၊ အတီးအက ယင်းသို့စသောပွဲမျိုးစုံတို့ဖြင့်၊” ဟူ၍ တွေ့ရှိရ လေသည်။

ဤအထောက်အထားကို ဆင်ခြင်သောအခါ ရှင်သေအတတ်ပညာ သည် မြန်မာနိုင်ငံ၌ အင်းဝခေတ် ခရစ် ၁၅ ရာစုနှစ်အတွင်းကပင် ရှိနှင့် ပြီးဖြစ်သည်ဟူ၍လည်းကောင်း၊ ၁၇၇၆ ခုနှစ်က ရေးမှတ်သော သတင်း မှတ်တမ်းတွင် “အမြင့်သဘင်” သို့မဟုတ် “ရှင်စုံသဘင်” နှင့် “ဇာတ် သဘင်” မှာ တသီးတသန့်ကွဲကွဲပြားပြား မဖြစ်ခဲ့သေးချေ။ ဤဇာတ် ထုပ်များကိုသာ ကပြမည်ဆိုရာ၌လည်း ဇာတ်သဘင်ရော၊ ရှင်စုံ သဘင်ပါ အကျုံးဝင်လျက်ပင်ရှိသည်။

ဤနေရာတွင်အလျဉ်းသင့်၍ မြန်မာ့ရှင်သေးသဘင်နှင့် ပတ်သက် သော ဥရောပနှင့် နိုင်ငံတကာမှတ်တမ်းများအရ ဖော်ပြရသော် မြန်မာ နိုင်ငံသို့ ၁၇၈၃ ခုနှစ်တွင် ရောက်ရှိလာသည့် အီတာလျံဗုဒ္ဓန်းတော်ကြီး ဝင်ဆင်တီးယပ်စ်ဆန်ဂါမန်နို (Vincentus Sangamano)၊ ၁၇၉၅ ခုနှစ်တွင် ရောက်ရှိခဲ့သည့် ဗြိတိသျှသံအဖွဲ့ခေါင်းဆောင် မိုက်ကယ်ဆိုင်း (Michael Symes)၊ ၁၈၂၇ ခုနှစ်တွင် ရောက်ရှိခဲ့သည့် ဗြိတိသျှသံမှူး ဂျွန်ကရောဖတ် (John Crawford)၊ တို့ကမြန်မာရှင်သေးပွဲအား ကြည့် ရှုခဲ့ရုံ၊ ထွန်းကားပြင်မာ၍ ခေတ်စားသူကြိုက်များပုံတို့ကို ရေးသား ဖော်ပြကြခဲ့လေသည်။

တစ်ဖန် ၁၈၅၅ ခုနှစ်တွင် ဗြိတိသျှသံအဖွဲ့တစ်ဦးအဖြစ် အိန္ဒိယမှ အင်္ဂလိပ် သို့ ရောက်ရှိလာခဲ့သော ဟင်နရီယူး (Henry Yule) နှင့် ၁၈၇၉ ခုနှစ် တွင် မြန်မာနိုင်ငံသို့ ရောက်ရှိလာခဲ့သော “ရှေ့နှို” ကလောင်အမည်ခံ ဂျော့စကော့ (George Scott) တို့မှလည်း မြန်မာတို့၏ ရှင်သေး သဘင်သည်လူဇာတ်သဘင်ထက် ပိုမို၍ခက်ခဲပုံ၊ ပညာသားပါပုံတို့ကို ပိုမိုနှစ်သက်ခဲ့ကြသည်ဟုပင် ရေးသားမှတ်တမ်းတင်ထားခဲ့ကြလေ သည်။

တစ်ဖန် ဝိလ်ကြီးပက်တာတန် (Captain R.B. Peiberton) ၏ မဏိပူပူ

အင်္ဂလိပ်၊ အင်္ဂလိပ်မှတစ်ဖန် (ရခိုင်) ရိုးမတောင်တန်းကိုဖြတ်ကျော်ရခိုင်သို့ ခရီးသွားမှတ်တမ်း “Journey from Manipoor to Ava, and from thence across the Yoma Mountains to Arracan” ၌ ၁၈၃၀ ပြည့်နှစ်၊ ဩဂုတ်လ ၄ ရက် ရက်စွဲဖြင့် သူ၏ မြန်မာ့ရှင်သေးကြည့်ရှုခဲ့ရုံအား အင်္ဂလိပ်ဘာသာဖြင့် (ဘာသာပြန်ပြီး) မှတ်တမ်းတင်ရာတွင် “ရှင်ကြီး စင်” ရှိခဲ့ပုံအားလည်း အောက်ပါအတိုင်း ထုတ်ဖော်လေ့လာမှတ်သား ရပါသည်။

“ထိုအခါ မင်းသမီးရှင်ငယ်တစ်ရှုပ်ဖြင့် လူ (၅) ဦး၊ (၆) ဦး ရောက်ရှိလာ သည်။ အရှင်ကလေးမှာ တကယ်လူကလေးသည်နှင့် မသွေမတိမ်းတူ လျက် အရှင်တွင် ကြီးပေါင်း (၃၂) ကြီး တပ်ဆင်ထားပြီး သစ်သား အလက်သို့ဆက်သွယ်ထားသည်။ သစ်သားအလက်ကို ကြီးဆွဲကပြသု က လက်တစ်ဖက်ဖြင့် ကိုင်တွယ်ထားရသည်။ အရှင်ငယ်အား ကြီးဆွဲ သူက ကြီးဖြင့်လှုပ်ရှားပြသရာ လူမျိုးအမျိုး ၏ အကများကိုကပြစေရာ လွန်စွာမှ သဘာဝကျပြီး အံ့ဩခိုးကျူးဖွယ်ပင်ဖြစ်လေသည်။ လှုပ်ရှား ကပြမှုများမှာ လူ့အထစ်ငေါ့မရှိဘဲ ကျကြီးတစ်မျိုးမှ တစ်မျိုးသို့ ကူး ခြောင်းရာတွင်လည်း ဖြစ်ပြစ်သွက်လက်လှသည်။ လူတစ်ဦးက အရှင် ငယ်ကို ကြီးဆွဲလှုပ်ရှားစေနေသည်ကို မြင်တွေ့ ရသော်လည်း အရှင် ငယ်ကသာလျှင် သူ့အလိုအလျောက် သက်ဝင် လှုပ်ရှားကပြနေသည့် အလားထင်မှတ်ရသည်။ ထိုအရှင်ငယ်အပြင် လူအရွယ်ခန့်ရှိသည့် အရှင်ကြီးများလည်းရှိသည်ဆိုသည်။ အထူးတည်ဆောက်ထားသော ဇာတ်ခုံဖြင့် ကြီးဆွဲသူများကို ဖုံးကွယ်ထားပါက အလွန်သဘာဝကျလှ ခြောင်းသိရှိရသည်။”

ဇာတ်သဘင်နှင့်စပ်လျဉ်း၍ မြန်မာတူရင်များလက်ထက်၌ သဘင်ဝန် ကြီးဌာနတစ်ခု သက်သက်ဖွဲ့ စည်းခဲ့ပုံတို့ကို ရှင်သေပညာရှင် ဦးခဲခွေ က သူ၏ “မြန်မာ့ရှင်စုံသဘင်မှ ရှင်သေးဇာတ်ရှင်များစာတမ်း” တွင် “ဓမ္မကူးမင်း (၁၇၇၆-၁၇၈၂) လက်ထက်မှစတင်၍ ပထမသဘင်ဝန် မင်း လှည့်ဖန်ားဘွဲ့ခံ ဦးဖိုးဖြူနှင့် ဒုတိယသဘင်ဝန်မင်း ခုနှစ်ရွာစား ဦးဘုတ်တို့ သည်လည်းကောင်း၊ ဘိုးတော်ဘုရား (ခေါ်) တန်မင်း (၁၇၈၂-၁၈၁၉) လက်ထက်နှင့် ဘကြီးတော် (ခေါ်) စစ်ကိုင်းမင်း (၁၈၁၉-၁၈၃၇) လက်ထက်များတွင် ဇော်တထွန်းဘွဲ့ခံ ဦးသော်သည် လည်းကောင်း၊ ပုဂံမင်း (၁၈၄၆-၁၈၇၈) လက်ထက်တွင် ရတနာပူရ ဦးနုသည်လည်းကောင်း၊ မင်းတုံးမင်း (၁၈၅၃-၁၈၇၈) လက်ထက်တွင် ဦးသာပြော သည်လည်းကောင်း၊ သဘင်ဝန်များအဖြစ် အသီးသီး တာဝန် ထမ်းဆောင်ခဲ့ကြသည်ဟု မှန်းဆယုံကြည်ရလေသည်” ဟု ဆိုလေသည်။

ထိုခေတ်သမိုင်း အထောက်အထားများအရ သိရှိရသည်မှာ သဘင်



ဝန်ကြီးသည် ရုပ်ရှင်သဘင်ကိုလည်း သူ၏အုပ်ချုပ်ကွပ်ကဲစီမံမှုဖြင့် ကြီးကြပ်ထားသည်ဟုဆိုသည်။

တိုးတော်ဘုရား(ခေါ်)ဝန်မင်းမတိုင်ခင်သဘင်ဝန်ကြီးများလက်ထက်တွင် ရုပ်ရှင်သဘင်မှာ ဇာတ်သဘင်နှင့် စည်းကမ်းနည်းလမ်းအရာ၌ တူညီပြီး သက်ရှိ၊ သက်မဲ့ကွားခြားခြင်းမျှသာရှိသည်ဟုဆိုနိုင်လေသည်။

ထိုမှတဖန် ရုပ်ရှင်သဘင်မှာ ပို၍အသက်ဝင်လာသည်နှင့်အမျှ ဇာတ်လမ်းများ အသစ်အသစ် တိုးပွားကာပြလာသဖြင့် ရုပ်သေးရုပ်အသစ်များလည်း တိုးတက်ပွားများလာ၏။ ဤသို့ ရှေးပညာရှင်ကြီးများ၏ ကြီးပမ်းချက်အရ ရုပ်သေးဟောင်းနှင့် ရုပ်သေးအသစ်နှစ်ခု၏ ပေါင်းစည်းမှုဖြင့် ရုပ်ရှင်သဘင်ထွန်းကား လာလေတော့သည်။ သေချာသော အချက်တစ်ခုမှာ ယခင်ယခင်ကာလများကတည်းကရုပ်သေးရုပ်အသစ် ခြံမြှုပ်သော်လည်း ဇာတ်ကွက် ဇာတ်လမ်းနှင့်ကပြသော မြန်မာ့ရုပ်ရှင်သဘင်ဟူ၍ မပေါ်ပေါက်ခဲ့ပေခြင်းပင်ဖြစ်လေသည်။

ထိုသို့ရုပ်သေးသဘင်၏ တိုးတက်မှုအရှိန် ကြီးမားလာခြင်းနှင့်အတူ ထိုခေတ်ဘုရင်များ (ကုန်းဘောင်ခေတ် ဒုတိယပိုင်း) သည် အနုပညာအခြောက်ဆုံးဟုယူဆသော ရုပ်ရှင်သဘင်စင်များကို ကောက်ယူကာ "စင်တော်ကြီး" ဟူသောအမည်ဖြင့် မြှောက်စားလေသည်။

ပုံစံအားဖြင့်ပြရသော်မင်ဘုန်းမင်းတရားကြီးမန္တလေးရတနာပုံရွှေမြို့တော်ကို ပြောင်းရွှေ့စံပြန်ဆောက်မှုသည် မင်္ဂလာသဘင်ဆင်ယင်ကျင်းပတော်မူရာ ရှေ့တော်၌ ဦးသာပြော၏ ရုပ်ရှင် အသုံးတော်ခံရလေသည်။ ဦးသာပြော ထွက်လာသည့်အခါ-

**"ဝေဇယန္တာနန်းဘုံမြန်မာ့ဝေယျခံ  
ယမုန်ရယ်လေသောင်ငွေကျွန်း  
မြှောင်ဖိလာသီတာဝန်းရံခွေ  
ရွှန်းရွှန်းစ"**

အစချီသော ရတနာပုံမြို့တော်တွဲ ယိုးဒယာသီချင်းကို သီဆိုလေသည်။ ဤသီချင်းကို မင်းဘုန်းမင်းကြီး ကြားတော်မူရာ နှစ်ခြိုက်ပျော်ရွှင်ပြလေသည်။ ထို့ကြောင့် ဦးသာပြောနှင့် သူ၏ရုပ်သေးအဖွဲ့ကို "စင်တော်ကြီး" အဖြစ် အမိန့်တော်နှင့် ကောက်တော်မူလေသည်ဟု သမိုင်းမှတ်တမ်းများအရ သိရှိရလေသည်။

'စင်တော်ကြီး' အဖြစ်နှင့်ရှိစဉ် အသုံးတော်ခံ၍ ဘုရင်နှစ်ခြိုက်လှုပ်ဆုလာတံများ ချီးမြှင့်လေသည်ရှိသည်ဟုဆိုသည်။

မင်းတုန်းမင်းကြီး "ပစ္စမသင်္ဂါယနာတင် မင်းတရားကြီး" တို့တော်ကို ခံယူတော်မူသည့်အခါ၌လည်း မင်္ဂလာစင်တော်ကြီးပိုင် ဦးသာပြောသည် ရှေ့တော်၌အသုံးတော်ခံရသည်။ ထိုအခါကလည်း ဦးသာပြောက တလှိုင်းနွယ် (မွန်နွယ်) ယိုးဒယာသီချင်းကိုဆို၍ အရုပ်ထွက်လာသည်။ ထိုစဉ်က သီဆိုသောသီချင်းမှာ အောက်ပါတိုင်းဖြစ်လေသည်။

**"တောင်ဇမ္ဗူပိုင်၊ ကျော်လှိုင်တေဇော်ပျံ့မွှေး၊ တသီရိန်ကြေညာ နေလှာသဗ္ဗာန်ရာဇာအား၊ တိန်ရန်ဂိုန်ဟန်မြှူဝေး၊ နှုန်းလေတန္တိရာဝင်ရှေးဝယ်ကသာထွေးဖွယ်ရာ မန်းလက်ယာဆောင်ချာ ရွှေဝိမာန်"**

ဤသီချင်းကို မင်းတရားကြီး ကြားသောအခါ ဦးသာပြောကို ရှေ့တော်သို့ခေါ်ယူကာ "ထိုသီချင်းမှာ မှားစွာရွှေနှုန်းတော်သင့်သဖြင့် မှားစွာဝမ်းမြောက်တော်မူပေသည်။ စိတ်တော်အေးမြတော်မူပေသည်" ဟု မိန့်တော်မူပြီးလျှင် ဦးသာပြောကို ဝတ်စုံခါသာ ၃ အုပ်၊ ငွေတော်တစ်ထောင်ထုပ် ဆုသနားတော်မူခဲ့ဖူးလေသည်။

ထို့ပြင်နောင်တွင်ရုပ်ရှင်သဘင်ဝန်အဖြစ်ကိုခန့်ထားသူကောင်းပြုတော်မူလေသည်ဟု ရှေးမှတ်တမ်းများအရ မှတ်သားရပါသည်။



၁- အသေတော်အစဉ်တစ်စုံတစ်ရာ ဆောက်လုပ်ရန် အခြေခံစတင်သည်။ ၂- ရုပ်ဘုရင်၏အမိန့်ဖြင့် တည်ထောင်ထားသော ရုပ်သေးအဖွဲ့ (စင်တော်ကြီး၊ စင်တော်ကလေး၊ သမီးတော်စင်၊ ဝင်ဆင် ဟု ၄ မျိုးရှိသည်။) ၃- ရှေးခေတ်သုံး ပိတ်ကောင်သီတင်းခွာတစ်မျိုး။



နာမည်ကျော်စင်များဖြစ်ကြသည်။ ထိုစင်များသည်လည်းသိုင်းစိုက်ကြသည်။

ထိုစင်တို့တွင်လည်း ဦးဖူညို၊ ဦးပု၊ ဦးသန့်၊ ဦးဘဌ်၊ ဦးကြွယ်ကြီး၊ ဦးကြွယ်ကလေး၊ ဦးဉာဏ် တို့၏စင်များသည် နာမည်ကျော်ကြသည်။ ပွဲနှစ်ချီလျှင်ထိုစင်တို့ ၂၅၀ ကျပ် မှ ၄၀၀ ကျပ် အထိကြေးသည်။ အလူအတန်ပေါ်ချိန်ဖြစ်သော တပေါင်း၊ တန်ခူးလများ၌လည်း ပွဲနှစ်ချီလျှင် ၃၀၀ ကျပ်မှ ၅၀၀ ကျပ် အထိကြေးသည်။

အညာစင်များသာနာမည်ကျော်သည်မဟုတ်ဘဲ အောက်မြို့ကျေးရွာထွက်စင်များ ပေါ်ပေါက်လာကာ အထိုက်အလျောက်လူကြိုက်များလာသည်။

ကြည့်မြင်တိုင်မှ မင်းသမီးကိုင်စာပျံကြီး၊ ရန်ကုန်မှ စာညွန့် ဟူ၍ ရုပ်စုံစင် နှစ်စင် ပေါ်ပေါက်လာသည်။ နာမည်ရ စင်များဖြစ်၍ ဖန္ဒလေးစင်များကဲ့သို့ပင် အဖိုးအခပေးကြရသည်။

သို့သော် ထိုမှတစ်ဖန် တပြည်းပြည်းနှင့် ရုပ်သေးစင်များ မှေးမှိန်လာတော့သည်။ လူကြိုက်လည်း နည်းလာလေသည်။

ရုပ်စုံပညာရှင်တို့၏ ဝင်ငွေလည်းကျဆင်းလာသည်။ ရုပ်စုံစင်များ၏ တွင်ကျယ်ခဲ့သောနေရာကို စာတ်သဘင်များက နေရာဝင်ယူခဲ့ကြပေပြီ။ နောင်အခါတွင် နိုင်ငံခြားတိုင်းတစ်ပါးမှတင်သွင်းသော နိုင်ငံခြားရုပ်ရှင်မှတစ်ဆင့် အမျိုးသားသည်ကျေးမှုဟန်ပန်တို့လည်း ချို့တဲ့တန်သမျှ ချို့တဲ့ခဲ့ရတော့သည်။

ဤသို့ဖြင့် ရုပ်စုံသဘင်သည် အလွန်ထွန်းတောက်ခဲ့ရာမှ မှေးမှိန်လာရသည်။ အကြောင်းအရင်း အကြောင်းဆုံးများနှင့်ပတ်သက်၍

၁။ ရုပ်စုံပညာရှင်တို့သည် ငွေအဓမ္မ၊ ငွေစည်းကမ်းတို့ကို အယူသည်းစွာထိန်းလွန်းခြင်း။

၂။ ၂၀ ရာစုလူသားများကို ၁၉ ရာစုနှစ် အဆင်အပြင် အတွေးအခေါ်ပြုတွင်းပြုတွက်တို့နှင့် ပြသနေခြင်း။

ကိုတွေ့ရသည်ဟု ဆရာကြီးဦးသိန်းခိုင်မှ၎င်း၏အမျိုးသားစာပေဆုရ “မြန်မာ့ရုပ်စုံသဘင်စာအုပ်” တွင်မှတ်သားဖွယ်ရာထောက်ပြခဲ့သည်။

တရားဆရာ သိပ္ပံမောင်ဝကလည်း ရုပ်စုံသဘင်များသည် ခေတ်မီ၍

ပထမဆုံးကွယ်ပျောက်မည်။ ထို့နောက် စာတ်သဘင်၊ နောက်ဆုံးအငြိမ်းများ မှေးမှိန်ကွယ်ပျောက်မည်ဟုပင် နိမိတ်ဖတ်ခဲ့သည်။

ဒေါက်တာထင်အောင်ကလည်း အင်္ဂလိပ်ဘာသာဖြင့် ထုတ်ဝေသော ယင်း၏ “မြန်မာ့စာတ်သဘင်” အမည်ရှိကျမ်းတွင် -

“ရှေးရုပ်သေးပညာရှင်ကြီးများသေဆုံးပြီးနောက်ပညာရှင်အသစ်များ များများစားစားပေါ်ထွန်းလာတော့ချေ။ အကြောင်းမှာ ရုပ်စုံသဘင်လုပ်ငန်းသည် အချိန်ယူ၍တည်ခံကာ ပညာဆည်းပူးရန်လိုအပ်သည်။ ထို့ပြင်ခေတ်ပြောင်းချိန်တွင် ရှေးသမရီကျအတိုင်း ရှိနေသော ထိုလုပ်ငန်းသည် ခေတ်လူငယ်များနှင့် အမဝင်နိုင်ပေ” ဟု ကောက်ချက်ချခဲ့လေသည်။

တစ်ဖန် ဆရာဦးချစ်စံဝင်းမှလည်း မှတ်တမ်းပြုခဲ့ရာတွင် “ရုပ်သေးသဘင်ကျဆင်းနေပြီဖြစ်ကြောင်း အစောဆုံးပြောဆိုခဲ့သူမှာ ရုပ်သေးမင်းသမီး ဆရာပုကြီးပင်ဖြစ်သည်။ ဆရာပုကြီးသည် သီပေါမင်းကိုယ်တိုင်က နေမျိုးသီရိမဂ္ဂသဒ္ဓေတောင်ဘွဲ့နှင့် မြင်းခြံခရိုင်၊ သမုန်းတိုင်း ဆယ်နှစ်ရွာကို အပိုင်စားချီးမြှင့်ခဲ့ခြင်းခံရသူဖြစ်၏။ ရုပ်သေးမင်းသမီး ဆရာပုကြီးသည် ၁၉၀၂ ခုနှစ် (ကောဇာသက္ကရာဇ် ၁၂၆၄ ခုနှစ် နတ်ဆော်လ) အတွင်းက ရန်ကုန်မြို့ သံဃေး ရုံကြီး၌ ရုပ်သေးကျပြရာတွင် ရုပ်သေးသဘင် အခြေအနေနှင့်ပတ်သက်၍-

‘ရွှေဂုံမြို့ ဒေသတွင် ရုပ်သေးခေတ်မှီနံ့လို့ ဇာတ်အက ဟံသမှာ ထွန်းတားလာကြောင်း ကိုယ့်နေရင်း မန်းဌာနတွင်သာ ကပြနေရပါ တယ် မောင်ကျော့နွဲ့ ရဲ့’

ဟု လက်ဖွဲ့တော် ကိုကျော်ရွှေအား ပြောကြားရာ ကိုကျော်ရွှေက-

‘မှန်လှပါ။ ဇာတ်ဆိုတာကတော့ ကိုယ်တိုင်ထွက်ပြီး အချွတ်ကျ မက်လုံးပြုနိုင်တဲ့ အတွေ့ဖြစ်လို့မို့ ထိပ်ထားကလေးတို့ ကပြတာက တော့သဏ္ဍာန်လုပ်အရုပ်နဲ့တူအောင်ဆိုတာလိုအငွေကိုဘုရား၊ အဲဒီတော့ ရုပ်သေးရုပ်များခေတ်မှီနံ့လို့ ဇာတ်သဘင်များ ခေတ်အရှိန် ထင်ပေါ်ကျော်စောတဲ့ ခေတ်ဖြစ်ပါတယ်ဘုရား’

ဟု ပြန်လည် လျှောက်ထားခဲ့သည်။

ရုပ်သေးသဘင် ကျဆင်းနေပြီဖြစ်ကြောင်းကို ရုပ်သေးပညာရှင်ကြီး တစ်ဦးကိုယ်တိုင် အစောဆုံးပြောကြားခဲ့သည့်စကားဖြစ်သည်။” ဟု ဆိုလေသည်။

# ၁.၇။ လွတ်လပ်ရေးရပြီးခေတ် မြန်မာ့ရုပ်စုံသဘင်

၁၉၅၀ ပြည့်နှစ်အခြေအနေထိကိုသာ ဖော်ပြခဲ့ပြီးဖြစ်သော်လည်း ထို ၁၉၅၀ပြည့်နှစ်အနောက်တွင်လည်းရုပ်စုံသဘင်၏အခြေအနေသည်လည်းကောင်း၊ ရုပ်စုံသဘင်အနုပညာရှင်တို့၏ အခြေအနေသည်လည်းကောင်း ဆိုခွားဆဲပင်ရှိသည်။

“သို့သော် ၁၉၅၀ပြည့်နှစ်ကော်စစ်များမှစတင်ထင်ရှားလာသူပုဂ္ဂိုလ်များဖြစ် ဦးကျော်အေးသည် ရုပ်သေးသဘင်ကို လုံးဝတိမ်ကောမသွားစေရန် ထိန်းသိမ်းထားလျက်ရှိလေသည်” ဟု ၁၉၀၀ - ၁၉၅၀ အတွင်း မြန်မာ့ ရုပ်စုံသဘင်အခြေအနေကို ဘာသာပြန်စာပေအသင်း၊ အထွေထွေ ဝိဇ္ဇာဌာနထုတ်နှစ်ငါးဆယ်ယဉ်ကျေးမှုရေးရာစာအုပ်တွင်ဆိုထားလေ သည်။

ပြာပုံအတိသာကျန်သောမြန်မာ့ပြည်သူလုပ်သားတို့သည် ၁၉၄၅ခုနှစ် စစ်ပြီး၍ပြန်လည်ဖွဲ့စည်းလာကြသော ရုပ်စုံစင်များကိုလည်း ပွဲကြည့် မနေအားသေးချေ။

လွတ်လပ်ရေးရပြီးသည့်အခါ ကိုယ့်ကြမ္မာကိုယ် ဖန်တီးနိုင်ခွင့် ရှိ၍ မြန် မာ့ရုပ်စုံသဘင်များ ပြန်လည်၍ ထွန်းကားလာခဲ့ပြီ ဖြစ်သော်လည်း ခေတ်နှင့်အညီ တိုးတက်လာသော စက်မှုလက်မှုများဖြင့် ပူဘွဲ့လျက် ရှိသည့် အနုပညာများကို မယှဉ်နိုင်အောင်ရှိလေသည်။

ထိုခေတ်ထိုအခါက ရန်ကုန်တွင် ရုပ်သေးအဖွဲ့ ဟူ၍ သုံးလေးဖွဲ့သာရှိ သည်။ ညောင်တုန်းဦးဘကျော် ရုပ်စုံစင်တော်၊ လှိုင်မဟာစင်တော် အဖွဲ့၊ ပုဏ္ဏားပြန်ကျော်အေး ရုပ်စုံစင်တော်ကြီးရုပ်စုံအဖွဲ့၊ ပြည်တော် အေးရုပ်စုံစင်တော်အဖွဲ့တို့ဖြစ်ကြသည်။

ဟင်္သာတတွင် မင်သားကြီးဦးဘဂျမ်း၏စင်၊ ကြီးဝိဇ္ဇာဦးလှတင်စင်၊ မင်သားဦးမြဂေါင်စင် တို့ဖြစ်ကြသည်။ ရွှေတောင်တွင် (မင်သားချင်း

စိန်ခို) ဦးမြသောင်းစင်၊ ဖျာပုံတွင် ဦးထွားစိန်စင်၊ ဘိုကလေးတွင် တစ်စင်၊ ရွှေတိုတွင် မိန်းမမင်းသမီးပေပြာစင်၊ ရွှေတိုခရိုင်ဇေဦးမြို့ အင်ဘာကာရွာတွင် ဦးချစ်စိန်၏စင်တော်ကြီးတို့ရှိကြသည်။ ထိုနောက် ပိုင်း မန္တလေးတွင် ရွှေတိုတင်မောင်စင်၊ ခရိုင်ဦးစာရင်စင်၊ မင်သား ရတနာပုံ အောင်မြဲသောင်းစင်၊ ကြီးဆွဲဦးပေါ်ရှန်စင်၊ ဒဂုန်အောင် တည်ထောင်သောမင်သားယူနီယံစိန်၏စင် ဟုစင် (၅) စင်ရှိခဲ့ကြလေ သည်။

ဇေဦးမြို့နယ် အင်ဘာကာရွာတွင် ဦးဟံသာစင်၊ မလှိုင် ပန်းအိုင်တွင် ဦးရာသီန်းစင် တို့ရှိခဲ့ကြသည်။ မြင်းခြံတွင် မြို့တော်သိန်းအောင်၊ ရွှေခြံသောင်း (မင်းသမီး) မောင်မြသောင်းစင်နှင့် ဦးဘအေးစင် တို့ရှိခဲ့ ဖူးသည်။

တဖန် (၁၉၆၅ - ၇၄) ခုနှစ်အတွင်းတွင် ရန်ကုန်၌ ဦးခဲဒွေး၏ “ဒဂုံ အောင်” ရုပ်သေးအဖွဲ့သည်လည်း ခေတ်ပေါ်တူရိယာ ပစ္စည်းများနှင့် မြန်မာ့ဆိုင်းဆိုင်းအားဆွဲဖက်၍ အထက်အောက် မြန်မာနိုင်ငံဒေသ အတော်များများ၌ ကပြဖော်ပြခဲ့လေသည်။

ထိုလွတ်လပ်ရေးရပြီးခေတ်ကာလအခါကရုပ်စုံသဘင်တွင် စွဲမြဲလျက် ရှိကြသော ပညာရှင်တိုင်းလိုလိုပင် ရုပ်စုံသဘင်တစ်ခုတည်း၌သာ မှီခို အားထား၍အသက်မွေးဝမ်းကျောင်းခြင်းမပြုနိုင်တော့ချေ။ ထို့ကြောင့် စင်ထောင်များကလည်း စာချုပ်ခြင်း၊ စရန်ပေးခြင်းဖြင့် မငှားနိုင်တော့ ချေ။ “ဒီကောက်” လိုက်နေကြရသည်။ မကရသောအချိန်တွင် ပညာ များကိုဆက်လက်၍ လေ့ကျင့်ခြင်း၊ ဆည်းပူးခြင်းမလုပ်နိုင်ဘဲအသက် မွေးမှုပူလုံရေးအတွက် ပုံကျလုပ်ငန်းများကို လုပ်ကိုင်နေကြရသည်။

ထိုအချိန်က မြန်မာနိုင်ငံ၌ အအောင်မြင်ဆုံးဖြစ်သော မန္တလေးနယ် ဘက်မှရွှေတိုတင်မောင်စင်သည်လည်း ဒီကောက် “ပုတ်ပြတ်” နည်း

ကိုသာသုံး၍ လိုက်လံကပြဖျော်ဖြေခဲ့သည်။ ထို့အပြင် ထိုခေတ်အခါ ဌလည်းငင်းစင်တစ်စင်တည်း၌သာလျှင် အခေ ၂၀၀၀ကျပ်ဖြင့် ဇာတ် ထုပ် (၆) ထုပ် ဓါတ်ပြားသွင်းခဲ့ရလေသည်။ ပွဲတစ်ချို့ (တစ်ည)လျှင် နယ်တွင် အခေ ၁၄၀၀ကျပ်နှင့် မြို့ပေါ်တွင် ၇၅၀ ကျပ်ထိ ရရှိသည်။ ရုံသွင်းလျှင် တစ်ည ၅၀၀ ကျပ် (စရိတ်ငြိမ်း) ရရှိသည်။

ဤမျှ အောင်မြင်ခြင်းနှင့်စပ်လျဉ်း၍ ဆရာကြီးဦးသိန်းနိုင်က ၎င်း၏ **“မြန်မာ့ရုပ်ရှင်သဘာဝ”** စာအုပ်တွင် “ရွှေဘိုတင်မောင်သည် ပြည်သူ လူထုကိုစွဲရပ်များနှင့်နီးစပ်သော ဇာတ်လမ်းများကို ရုံတင်ကပြသည် ကိုတွေ့ရသည်။ ခေတ်မီသော အပြုအမူ၊ အပြင်အဆင်များကိုလည်း တွေ့ရသည်။ ကာအိပ်ချည်း ၃၀ ကျော်ရှိသည်။ အရုပ်များကိုလည်း (ခေတ်အရုပ်များပေါင်းကာ) ၃၃ ရုပ်ထိထားရှိသည်။ ရွှေဘိုတင်မောင် သည်ပင်လျှင် ခေတ်သစ်ရုပ်ရှင်တင်မြင်နေသည်ဟု ဆိုနိုင်ပေရာ ရွှေဘို တင်မောင်နှင့် သူ၏စင်ကို လေ့လာရုံမျှဖြင့် ခေတ်သစ်ရုပ်ရှင်သဘာဝ ကို မြင်နိုင်ပေသည်။” ဟု ဆိုထားပါသည်။

တစ်ဖန် “ရွှေဘိုတင်မောင် ကပြသောဇာတ်လမ်းများတွင် ပြည်သူတို့ နှင့်နီးစပ်သော ဇာတ်တစ်ဇာတ်ကို ရှေ့ပိုင်းဟူသော အခန်းဖွဲ့ လျက်ပါ ယ်ဆဲသည်။ ထို့ကြောင့် ရွှေဘိုတင်မောင်၏ ရုပ်ရှင်သဘာဝသည် ကျော် ကြားခေတ်စာလာသည်။ ရွှေဘိုတင်မောင်၏စင် ခေတ်စာလာမှုကို ဆောက်လျှင် ပြည်သူလူထုသည် ရုပ်ရှင်သဘာဝကို အနုပညာဂုဏ် မြှောက်အောင်၊ ခေတ်မီအောင်၊ ပြည်သူတို့နှင့်နီးစပ်အောင် ခင်းကျင်း ပြသနိုင်လျှင် လက်မကြည့်ရှုကြသည်သာဖြစ်သည်ဟု ဆိုခွင့်ပါသည်။” ဟု ထောက်ရှုဝေဖန်ခဲ့ပါသည်။

၎င်း၏စာအုပ်တွင်ပင် ဆက်လက်၍ ၁၉၆၅ ခုနှစ် ဇူလိုင်လနှင့် ဩဂုတ် လအတွင်း အစိုးရယဉ်ကျေးမှုဌာန၏ စီစဉ်ချက်အရ ဆရာလေ့ရှိနှင့် ယဉ်ကျေးမှုဌာနမှ ဦးသိန်းဘန်တို့ မန္တလေးသို့လာရောက်၍ မန္တလေးရှိ ရုပ်ရှင်သဘာဝအနုပညာရှင်ကြီးများ၏ ရှေ့နေ့မပျက် ဆိုဟန်၊ ပြောဟန်၊ ခပ်ကျင်းပြသဟန် တို့ကိုအသံသွင်းယူခဲ့ပုံ၊ ၁၉၆၆ ခုနှစ်၊ ဧပြီလတွင် ကားအစိုးရယဉ်ကျေးမှုဌာန၏စီစဉ်မှုဖြင့် ရန်ကုန်မြို့ တပ်မတော်ကပွဲ နှံ့၍ ရုပ်ရှင်သဘာဝပညာရှင်ကြီးများက စိန်ခွေး (ဖိန်ခွေး) ဇာတ်၊ သွေယုဝ တီ ဇာတ်တို့ကို ညပေါင်းများစွာ ခပ်ကျင်းပြသခဲ့ပုံ၊ မကြည့်ဖူး၊ မပြင် ဖူးသူများနှင့် ရှေးက ရုပ်စုံကြိုက်ပရိသတ်ကလည်း နှစ်ပေါင်းများစွာ တိမ်းမြှုပ်ပျောက်ကွယ်နေသော ရုပ်ရှင်သဘာဝကို အာခါးတရပ်ဖြင့် ကြည့်ရှုကြပုံ၊ အားမရနိုင်ကြသောကြောင့် ထပ်တလဲလဲ ကြည့်ရှုကြ သဖြင့် နေရာမရသည်အထိပင် ဖြစ်ခဲ့ရပုံတို့ကို စိတ်အာဆက်သန်စွာ ဖော်ပြခဲ့ပါသည်။

“ဤအချက်၌ ခေတ်မောက်အနုပညာများကို ခေတ်သစ်ဇာတ်ရှုတည် ဆောက်ပြုပြင်မှုပညာဖြင့် ပေါင်းနှောလျှင် အောင်မြင်နိုင်ကြောင်း တွေ့ရသည်။” ဟုပင် ပညာရှင်ဆန်စွာ ဝေဖန်အကြံပြုခဲ့ပါသည်။

ဆရာဦးချစ်စင်လည်း ၁၉၈၃ ခုနှစ် ဒီဇင်ဘာလတွင် ထုတ်ဝေသော သူ၏ **“ယနေ့မြန်မာ့ရုပ်ရှင်သဘာဝ”** စာအုပ်၌ မြန်မာ့ရုပ်ရှင်သဘာဝ၏ ၁၉၇၀ ပြည့်နှစ် ဝန်းကျင်အနေအထားများအားဖော်ပြရာ၌ -

“၁၉၇၀ ပြည့်နှစ်တွင် စာရေးဆရာလန်အန်ပျံ့သင်းက လမ်းစဉ်သတင်း ဂျာနယ်တွင် မြန်မာ့ရုပ်ရှင်သဘာဝဟူသော ဆောင်းပါးရှည်ကြီးကို လေးပိုင်းပိုင်း၍ရေးရာတွင် **“မြန်မာ့ရုပ်ရှင်သဘာဝအပြော အဆို၊ အက နှင့် အတီး သုံးရုပ်ပေါင်းစပ် ဖော်ထုတ်သဖြင့် ရုပ်ရှင်ကို သုံးကိုယ် တစ်စိတ်ပညာဟု ခေါ်တွင်ကြသည်။ အထဲကပြောဆိုပေးနေ သမျှ အရုပ်ကလိုက်ဆွဲနေရသည်မှာလည်း လွယ်လှသည့် အလုပ် မဟုတ်ချေ။ အပြော၊ အဆို၊ အငို ပညာရှင်တော်သမျှ ကြိုးဆွဲဆရာ ကျွမ်းကျင်ရသည်။ ပင်ပန်းရသည်။ အထဲကပြောသမျှ ခြေ၊ လက်၊ ဦး ခေါင်းကိုယ်တန်ပြည့်စုံအောင် ထိမိအောင် ဖော်ပေးရခြင်းမှာခက်ခဲလှ ပေ၏။ မြန်မာ့ရုပ်ရှင်ပညာသည် ဖတ်မိကော မပျောက်ပျက်စကောငါ ပါ”** ဟု ရေးသားခဲ့သည်။

မြန်မာ့ရုပ်ရှင်သဘာဝ မတိမ်ကော မပျောက်ပျက်ရေးအတွက် ဆရာ လေယု၊ ဆရာလေ့ရှိ၊ လူထူးလူနှင့် ဒေါ်အမာ၊ ဦးသော်လင်၊ ပံသောဝတီ ဦးဘရင်၊ ဒေါ်ခင်မျိုးချစ်၊ နန်းညွန့်ဆွေ၊ လှသင်္ခါ၊ ဦးသိန်းနိုင်၊ ဒုဂန် နတ်ရှင်၊ ရွှေတောင်ဦးကျော်မြသောင်၊ အနုပညာဦးဦးဌာနမှ ဦးမြတ်ကျော်၊ ဖေနု၊ သာအိုး၊ ဒေါ်စောမိုသင်း၊ ဒေါက်တာတင်မောင်ကြည်၊ ဒုဂန် ဆရာလင်း၊ သခင်တင်ဦး၊ ဦးစိုးမိုး၊ မောင်သစ်လွင် (လူထု)၊ ဦးသာနိုး၊ ဆင်ဖြူကျွန်းအောင်သိန်း၊ ဦးမင်းကြည် (ယဉ်ကျေးမှုဌာနဇာတ်) အစရှိ သော ပုဂ္ဂိုလ်များသည် စာအုပ်များ၊ ဆောင်းပါးများ၊ ကဏ္ဍများ ရေး သား၍လှူဆော်သည်။” ဟူ၍လည်းကောင်း အထက်ပါစာအုပ်တွင်ပင် **“ရုပ်ရှင်နှင့် ၁၉၆၂ ခုနှစ် နောက်ပိုင်းကာလဆောင်ရွက်ချက်များ”** ခေါင်းစဉ်ဖြင့်-

- “တော်လှန်ရေးကောင်စီ တက်ရောက်လာပြီး
  - ၁။ မြန်မာ့ရုပ်ရှင်သဘာဝအား မြန်လည်ဖော်ထုတ်ရန်
  - ၂။ ကမ္ဘာ့ရုပ်ရှင်ပညာရပ်များကို မြန်မာ့ရုပ်ရှင်ပညာရှင်များ တတ်သိကျွမ်းကျင်၍ တီထွင်မှုများ ပြုလုပ်ရန်
- ဟူသော ရည်ရွယ်ချက်ဖြင့် တော်လှန်ရေးအစိုးရယဉ်ကျေးမှုဌာနသည် ၁၉၆၅ ခုနှစ် ဖေဖော်ဝါရီလတွင် ချွန်ကန်စလိုင်ဇာတ်ကီးယာအိုင်ဗ် ပရာ ဟာမြို့ ပြုစုတတ်သိပွဲရုပ်ရှင်သော့နုခွဲညွန့်ကြားရေးမှူး၊ ရုပ်ရှင်ပညာ

ရှင် ဒေါက်တာအိတထေအိတ်ကိုတနှင့် ရှင်သေးဇေတ်ရှ်အနုပညာရှင် မစ္စကံယာနာဟာဝလစ်ကိုတတို့ကိုမိတ်ကြား၍ မြန်မာ့ရှင်သေး ပညာ ရှင်များအား အနောက်တိုင်းရှင်သေးပညာရှင်များကို သင်ကြားပို့ချရန် သင်တန်းတစ်ခုကို ရန်ကုန်မြို့၊ အမှတ် ၁၊ နဝရတ်ရိပ်သာလမ်း၌ ဖွင့် လှုပ်သည်။

ယင်ဆင်တန်းကို “ချက်ကိုစလိုဇက် ရှင်သေးပွမ်းမံသင်တန်း” ဟု ခေါ် ဆိုခဲ့ပြီး ၁၉၆၅ ခုနှစ် မေလ ၁ ရက် ၂၆ ရက်မှ ဧပြီလ ၂၇ ရက်နေ့အထိ နှစ်လကြာမျှ သင်ကြားပို့ချသည်။

ချက်ကိုစလိုဇက်ကံယာနာ ရှင်သေးပညာရှင်ကြီးများ သင်ကြားပို့ချခဲ့ သည့် ရှင်သေးပညာရှင်များတွင် ကမ္ဘာ့ရှင်သေးအမျိုးအစားများ ဖြစ် ကြသော အရိပ်ပြရှပ်သေး၊ လက်ထိုးရှပ်သေး၊ တုတ်ထိုးရှပ်သေး၊ ကြိုး ဆွဲရှပ်သေးပညာရှင်များ၊ လှုပ်ရှားကပြမှုပညာ၊ ဇာတ်စုံပြင်ဆင်မှု ပညာနှင့် မီးဖော်ဆီဆီမှုပညာရပ်၊ ဇာတ်လမ်းဇာတ်ကွက်တင်ပြသော ပညာ စသည်များပါဝင်သည်။ ထိုသင်တန်းတွင် ဦးလှတင် (လှသမိန်) က စကားပြန်အဖြစ်ဆောင်ရွက်သည်။

သင်တန်းတွင် ချက်ရှင်သေးပညာရှင်များအပြင် ရှင်စံဆရာလင်းနှင့် အရှင်ဆစ်လှပ်သည် လှုပ်ငန်းနှင့်ပတ်သက်၍ ဦးဖေတင်တို့ ဝင်ရောက် သင်ကြားပြသသည်။

သင်တန်းတွင် သင်တန်းသူ၊ သင်တန်းသားများအဖြစ် ပန္နလေးမြို့မှ ကြိုးဆွဲဦးထွန်းရင်နှင့် သားဖြစ်သူ ဝါသနာရှင်ဦးတင်ဌေ၊ သာယာထီ မှ ကြိုးဆွဲဦးအောင်သွင်၊ ဝါသနာရှင် ဦးမြင့်ကြည်နှင့် ဦးထွန်းတင်၊ ရန်ကုန်မြို့မှ ဝါသနာရှင်ဦးရဲဇွေး၊ ဦးအောင်နိုင်၊ ဒေါ်မိုးမြင့်နှင့် ဒေါ်ရွှေ (ဥက္ကလာရွှေ) တို့ တက်ရောက်သည်။

ချက်ရှင်သေးပညာရှင်ကြီးနှစ်ဦးသည် ပြန်မာနိုင်ငံမှ သင်တန်းပို့ချပြီး၍ အပြန် ပါကစ္စတန်နိုင်ငံတွင် တနင်္ဂနွေနှစ်ပတ်မျှ ရှင်သေးပညာများကို ပို့ချပေးခဲ့ပြီး ချက်ကိုစလိုဇက်ကံယာနာနိုင်ငံသို့ ပီအိုင်အေ လေယာဉ် ပြင်အပြန် ၁၉၆၅ ခုနှစ် မေလ ၂၀ ရက်နေ့တွင် အီဂျစ်နိုင်ငံ ကိုင်ရိုမြို့ အနီး၌ လေယာဉ်ပျက်ကျ၍ သေဆုံးသည်။ ဟူ၍လှုပ်သကောင်း တမန် ချက်ကိုစလိုဇက် ပွမ်းမံသင်တန်းပြီးနောက် အခြေအနေအားပေးသည်။

ပွမ်းမံသင်တန်းပြီးဆုံးသည့်နောက် ချက်ရှင်သေးပညာရှင်ကြီးနှစ်ဦး ၏ တိုက်တွန်းချက်အရ ရှင်သေးလေ့ကျင့်ရေး အဖွဲ့ဝင်တစ်ဦးကို ဖွဲ့ စည်းသည်။ ယင်းအဖွဲ့ဝင်ကို ယဉ်ကျေးမှုကောင်စီ၏ ငွေကြေးထောက် ပံ့ပိုးမှုဖြင့် ဖွဲ့စည်းသည်။ အဖွဲ့ဝင်တို့မှာ ချက်ရှင်သေးပညာ ပွမ်းမံသင်တန်း ကို အခြေခံ၍ အသက် ၆၀ ကျော် ဦးထွန်းရင်မှ အပ ကျန်သင်တန်းသား

များပါဝင်ပြီး အဖွဲ့ခေါင်းဆောင်မှာ ဦးရဲဇွေး ဖြစ်၍ အဖွဲ့ဝင်များအဖြစ် ကိုအောင်နိုင်၊ ကိုမြင့်ကြည်၊ ကိုထွန်းတင်၊ ဒေါ်မိုးမြင့်၊ ဒေါ်ရွှေနှင့် ဦးအောင်လွင်တို့ပါဝင်သည်။

ယင်ဆင်သေးလေ့ကျင့်ရေးအဖွဲ့ဝင်၏ လှုပ်ငန်းများနှင့် ဆောင်ရွက် စရာများကို အကြံပေးဆောင်ရွက်ရန် ရှင်သေးလှုပ်ငန်း အကြံပေး ကော်မတီတစ်ရပ်ကိုလည်း ဖွဲ့စည်းသည်။ ထိုအဖွဲ့တွင် ယဉ်ကျေးမှု ကောင်စီဝင် ဦးသိန်းတန်ကဥက္ကဋ္ဌအဖြစ်ဆောင်ရွက်ပြီး အတွင်းရေးမှူး အဖြစ် ယဉ်ကျေးမှုအထက်တန်းအရာရှိ ဦးတင်လှ (လှသမိန်) က တာဝန်ယူဆောင်ရွက်သည်။ ရှင်သေးလှုပ်ငန်း အကြံပေးကော်မတီ တွင်ပါဝင်သော အဖွဲ့ဝင်တို့မှာ-

- ၁။ ဦးခင်ဇော် (ယဉ်ကျေးမှုအကြံပေးပုဂ္ဂိုလ်၊ ဝီတ)
- ၂။ ရှင်စံမင်းသားကြီး ဒဂုန်ဆရာလင်း
- ၃။ ဦးစိုးမြင့် (အတွင်းဝန်ကလေး၊ ယဉ်ကျေးမှုဌာန)
- ၄။ ဦးဖေတင် (အရှင်လှုပ်ငန်း) နှင့်
- ၅။ ဦးလှကြီးခင်မောင်ညို (အထူးအရာရှိ)

တို့ဖြစ်သည်။

ရှင်သေးလေ့ကျင့်ရေးအဖွဲ့သည် အရှင်များပြုလုပ်၍ ထုတ် တိုက်လေ့ကျင့်မှုများပြုလုပ်သည်။ ယင်းသို့လေ့ကျင့်ခဲ့သော အကနှင့် ဇာတ်လမ်းတို့မှာ-

- ၁။ နှစ်ပါးသွားကြီးဆွဲအက
- ၂။ မြိုင်ထနှစ်ပါးသွားတုတ်ထိုးရှပ်သေး
- ၃။ ဇော်ဂိုလက်ထိုးရှပ်သေး
- ၄။ မောင်ဝကြီးပြဇာတ်လက်ထိုးနှင့် တုတ်ထိုး (အစားကြီးသော ကလေးတစ်ဦးအကြောင်း ပညာပေးဇာတ်လမ်း)
- ၅။ စုပေါင်းညီညာ တုတ်ထိုးရှပ်သေး (အလုပ်တူက ဂုဏ်ရှိစွာကို သရုပ်ဖော်သော ပညာပေးဇာတ်လမ်း)
- ၆။ အပြောနှင့် အကောက် လက်ထိုးရှပ်သေး (ဗိုးသားသော သစ်ခုတ်သမားနှင့် ပြစ်စောင့်နတ် ပညာပေးဇာတ်လမ်း)
- ၇။ ရှင်ကြီးကြက်ဖရွှေကြက်ဖ တုတ်ထိုးရှပ်သေး (ကြာရှည်လိမ် ညာ၍မရကြောင်းနှင့် စူးစမ်းယုံကြည်သင့်ကြောင်း ပညာပေးဇာတ် လမ်း) တို့ဖြစ်သည်။

ရှင်သေးလေ့ကျင့်ရေးအဖွဲ့က ဖျော်ဖြေတင်ဆက်ခဲ့သော အစီအစဉ် အားလုံးကို တိတ်ခွေတွင် အသံသွင်း၍ အသံချဲ့စက်ကို အသုံးပြုကာ ကပြခြင်းဖြစ်သည်။ လက်ထိုး၊ တုတ်ထိုးနှင့် ကြိုးဆွဲရှင်သေးများ အား လုံးကို အလွယ်တကူသယ်ယူရွှေ့ပြောင်းကပြနိုင်သည့် ဇာတ်စုံကို တည်ဆောက်အသုံးပြုသည်။

ယင်းရှုပ်သေးအဖွဲ့ ယင်းသည် ဇာတ်လမ်းနှင့်အကများကို ဝိုင်းဝန်းထောင် အထက (၆)၊ ပန်းဘဲတန်း အထက (၁)၊ ဒဂုံ အထက (၂)၊ တာမွေ အထက(၁)၊ လူမှုဝန်ထမ်းဌာနလူငယ်သင်တန်းကျောင်းနှင့်ပြည်လမ်း လူ့ရှည်ရွက်စခန်းတို့တွင် သွားရောက်ကာပြုခဲ့ရာ အောင်မြင်ခဲ့သည်။ ယင်းသို့ကာပြရာတွင် ကျောင်းသားလူငယ် ခုနှစ်သောင်းခန့်ကို ကပြ တင်ဆက်နိုင်ခဲ့ပြီးကာပြခဲ့သောကာလမှာ ၁၉၆၆ ခုနှစ်ဩဂုတ်လမှ နိုဝင်ဘာလအထိ ဇလပတ်ဖြစ်သည်။ ရေရှည်တွင် ယင်းရှုပ်သေးလေ့ကျင့် ရေးအဖွဲ့ငယ်ကို ရှုပ်သေးပညာရှင်များနှင့်တိုးချဲ့၍ နိုင်ငံတော်အနေဖြင့် ရှုပ်သေးစင်ကြီးစာစီစဉ် တည်ထောင် ရန်ချည်ရွယ်သည်။” ဟု မှတ်တမ်း တင်ခဲ့လေသည်။

အဆိုပါ ရှုပ်သေးလေ့ကျင့်ရေးအဖွဲ့ဝင်များအား ၁၉၆၅ ခုနှစ် ဇွန်လ ၂၁ ရက်နေ့မှစ၍ သစ်တန်းသာစာပေဌာန ၁၂၅ ကျပ် ထောက်ပံ့ကြေးပေး ခဲ့ပုံ၊ သို့သော်လည်း သက်တမ်းဆုံးနှစ်အကြာ ၁၉၆၈ ခုနှစ် ဖေဖော်ဝါရီ လ ၂၉ ရက်နေ့တွင် ဖျက်သိမ်းခဲ့ပုံများကို မှတ်တမ်းတင်ခဲ့ပါသည်။ ဆက် လက်၍ ၁၉၇၅ ခုနှစ် ဝန်းကျင်ခန့်က မြန်မာ့ရုပ်ရှင်သဘာဝ အခြေအနေ ကို မှတ်တမ်းတင်ရာတွင်လည်း “၁၉၇၅ ခုနှစ်မှ ၁၉၈၉ ခုနှစ် အတွင်းဦး ရဲဒွေး၏ ဒဂုန်အောင်စင်သည်လည်းကောင်း၊ ရာမမင်သားကြီးဦးလှ ဒန်၏ ဒဂုန်ထွန်းနေရောင်စင်သည်လည်းကောင်း၊ ပုဏ္ဏားပျံ ဦးကျော် အေး၏ စင်သည်လည်းကောင်း၊ မန္တလေးမှ ရွှေကိုဦးစာပေစင်သည် လည်းကောင်း ပွဲထွက်နိုင်မှုမရှိဘော့ဘဲ ဇာတ်သိမ်းသွားရသည်။” ဟူ၍လည်းကောင်း “၁၉၇၅ ခုနှစ်ဝန်းကျင်၌ ရှုပ်သေးစင်ကို ကျော်စိုင်း၍ ရရာ အသက်မွေးစမ်းကျောင်းလုပ်ကိုင် စားသောက်ရသော ရှုပ်သေး ပညာရှင်ပေါင်သည် တစ်နိုင်ငံလုံးတွင် ၄၀၀ ခန့်မျှ ရှိသေးသည်ဟု ခန့်မှန်းရသည်။” ဟုဆိုခဲ့ပါသည်။

၁၉၇၆ ခုနှစ် နှစ်ဦးပိုင်းတွင် အနုပညာဦးစီးဌာန ညွှန်ကြားရေးမှူးချုပ် ဦးသိန်းတန်မှ “မြန်မာ့ရှုပ်သေးသဘာဝ၏ ဇာတ်သိမ်းချိန် စာတမ်း” ကို ရေးသားဖတ်ကြားခဲ့ပြီး ၁၉၇၆ ခုနှစ် ဇွန်လ ၂၇ ရက်နေ့တွင် ဆရာဦး ချစ်စံဝင်မှသူ၏ “အမြင့်သဘာဝ၏ မိုးသောက်ယံစာတမ်း” ကို ရန်ကုန် မြို့ ၂၀ နန်းဆိုးတန်းရှိ လူငယ်များကြီးပွားရေးအသင်းကို ကြားခဲ့ လေသည်။

“တစ်ဖန် ၁၉၇၆ ခုနှစ် ဩဂုတ်လ ၂၅ ရက်နေ့၌ ရန်ကုန်မြို့ တွင်ရှိနေ သော ရှုပ်သေးပညာရှင်ကြီးများဖြစ်ကြသည့် ဦးဗုဒ္ဓန်၊ ဦးရဲဒွေး၊ ဦး မောင်ခိုင်၊ ဦးအုန်းခင်၊ ဆရာညွှန်၊ ဦးအောင်မြင့်၊ ဦးထွန်းကြည်၊ ဦးပုလဲ မိန်၊ ဦးအောင်ခင်၊ ဦးကျော်ထွန်း၊ ဦးမိုးဆောင်၊ ဦးပန်း၊ ဦးရွှေ၊ ဒေါ်ငယ်စုမိန်၊ ဦးကျော်မြအေး အစရှိသော ရှုပ်သေးပညာရှင်များ

ဖြင့် ရန်ကင်းမြို့ နယ် ပန်းမျိုးစာပေရာစာပေတွင်တွေ့ဆုံကာ ရှုပ်သေးဝါ သနာရှင်များ အဖွဲ့တစ်ဖွဲ့ကို ထူထောင်၍ ရှုပ်သေးပြန်ပွားရေး၊ မြန်မာ့ ရှုပ်သေးပညာ မတိမ်ကော မပျောက်ရေး၊ ရှုပ်သေးပညာရှင်ကြီးများ အား အခွင့်အလမ်းက ထောက်ပံ့ကူညီရေး ကိစ္စရပ်များကို ဆွေးနွေးကြ” ကြောင်း ရေးသားမှတ်တမ်းတင်ခဲ့ပါသည်။

ဆက်လက်၍ “ဆရာဦးချစ်စံဝင်မှပင် ၁၉၈၈ ခုနှစ် အထိ ရှုပ်သေး သဘာဝကို သယောဇာတိကြီးများစွာဖြင့် အဆက်အခံအမျိုးမျိုးကို ရန်ကုန် ကျော်လွှားရင်း တင်ဆက်ပြသနေသောအဖွဲ့ တို့အား မှတ်တမ်းတင်ရာ တွင်လည်း-

- က။ မိတ္ထီလာမှ ထီလာကျော်ညွှန်၏ ရွှင်ပျော်ပျော်ရွှင်ရွှင်အဖွဲ့၊
- ခ။ မြောက်ဥက္ကာလာပမှ ဦးကျော်ကြီး၏ ကျော်မြင့်ထွန်းရွှင်ကြီး စင်အဖွဲ့၊
- ဂ။ မြေထဲမြို့မှ ဦးညို ဒေါ်ခင်မြတို့၏ အောင်မင်လာအဖွဲ့၊
- ဃ။ သာကေတမှ ဝိဇ္ဇာညွှန်၏ စိန်လင်းမောင်အဖွဲ့၊
- င။ ပြည်မြို့မှ ဦးမြသိန်း၏ မြအထွာဝါအဖွဲ့၊
- စ။ မြင်းခြံမှ ဦးညို၏ ရွှေခြံရွှင်ရွှင်အဖွဲ့၊
- ဆ။ မန္တလေးမှ ဦးကျော်စိန်၏ မန္တလေး ရှုပ်ရွံသဘာဝ၊
- ဇ။ ပုဂံမှ ရှုပ်သေး စသည့်အဖွဲ့ များ

ဖြစ်ခဲ့ကြပါသည်။”

တစ်ဖန် ရှေးမြန်မာရှင်ဘုရင်များဖြစ်ကြသော ဘကြီးတော် လက်ထက် မှစ၍သာ ယာဝတီမင်း၊ ပုဂံမင်း၊ မင်းတုန်းမင်း၊ သီပေါမင်းတို့အထိမင်း (၅) ဆက်တိုင်တိုင် မြန်မာ့သဘာဝလောက၌ ဘကြီးတော်လက်ထက်မှ စ၍ ပြိုင်ဘက်မရှိမင်းမူခဲ့သော မြန်မာ့ရုပ်ရှင်သဘာဝ ကုန်းလားခြင်း အကြောင်းအရင်းများနှင့်ပတ်သက်၍လည်း ဆရာဦးချစ်စံဝင်မှ သူ၏ “ယနေ့မြန်မာ့ရုပ်သေးသဘာဝ” စာအုပ်၌ -

- မြန်မာ့လူ့ဇာတိသဘာဝကို ခြေပိုင်းမှ ဇာတ်စုံစင်မြင့်ပေါ်သို့ တင်၍ နောက်ခံကားများ၊ နပူဆည်ဆိုင်ပုံများနှင့် ဆန်သစ်တီထွင် နိုင်ခဲ့ပုံအား (က) ဇာတ်သဘာဝ ထွန်းကားလာခြင်း ခေါင်းစဉ်ဖြင့် လည်းကောင်း

- ရှေးမြန်မာ့ရုပ်ရှင်သဘာဝတွင် ဇာတ်လမ်းနေ့ကန်ခံ အခင်အာ ကျင်အားစကားနှင့်သာတန်ဆာဆင်ခဲ့ပုံ၊ နောင်တွင် ရှုပ်သေးစင်နှင့် ရှုပ်သေးပရိသတ်သည် ရှေးယခင်ကလို အသုံးအနှုန်းနှင့် အတွေး အတော တူညီမှုမရတော့ဘဲ စကားအသုံးအနှုန်းသာမက အတွေး အမြင် ကွာခြားလာပုံတို့အား (ခ) အသုံးအနှုန်းနှင့် အတွေးအတော တွာဟူမှုရှိလာခြင်း ခေါင်းစဉ်ဖြင့်လည်းကောင်း

- ရှေးမြန်မာ့ရုပ်သေ့စုံသဘင် ခေတ်စားချိန်အခါက နသော ကာရန်ကဏ္ဍာလင်္ကာများကို သူ့သူငါငါကြွမ်းတဝင်ရှိကြပုံ၊ နောင်တွင် စာကို အသံထွက်ပတ်သည့်အလေ့မှ အသံမထွက်ပတ်သည့် အလေ့သို့ ကူးပြောင်းလာပြီး နသောကာရန် လင်္ကာအရေးအသားများ ပတ်ရှုရာတွင် အမဝင်ဘဲရှိပုံ၊ ထိုမှတစ်ဆင့် စကားပြေနှင့်သံ ပြော သောစနစ် ခေတ်စားလာပုံတို့အား (၀) ကဏ္ဍလင်္ကာခေတ်မှ စကား ဖြေခေတ်သို့ပြောင်းလာခြင်း ခေါင်းစဉ်ဖြင့်လည်းကောင်း

- ရှေးမြန်မာ့ရုပ်သေ့၏ အစဉ်အလာရ အသံနားစင်ချိုးအေဗျာ မမေပပန်း၊ နာရီကြာကြာ ဆိုနိုင်ပြောနိုင်စေရန် သံရိုး သံမှန်ကိုသာ အသုံးပြုခဲ့ကြပုံ၊ ထိုမှတစ်ဆင့် တကယ့်စာကောင်း၊ ပေကောင်းများ ကိုဆိုသံ ငိုသံအသစ် အသံကြည့်ကြည့်လင်လင်နှင့် မြူးကြွနေသော ငါးပေါက်သံအား ဇာတ်မင်သားကြီး ဦးဖိုးစိန် လက်ထက်မှစ၍ ပြောင်းလဲခဲ့ကြပုံအား (ဃ) သံနိုးမှ သံဆန်းသို့ ပြောင်းလာခြင်းခေါင်း စဉ်ဖြင့်လည်းကောင်း

- သိပ္ပံပညာတိုးတက်လာခြင်းကြောင့် လူ့ပတ်ဝန်းကျင်နှင့် ရုပ် ဝတ္ထုပစ္စည်းများ မြန်ဆန်လာပြီး လူတို့၏ အာရုံခံစာအူသည်လည်း မြန်ဆန်သည့်ဘက်သို့ ပြောင်းလဲလာခဲ့ကြပုံအား (င) စိတ်အာရုံ ခံစားမှု မြန်ဆန်ပြောင်းလဲလာခြင်း ခေါင်းစဉ်ဖြင့်လည်းကောင်း

- သတင်းစာများမပေါ်ခင်က မြန်မာ့ရုပ်စုံသဘင်သည် သတင်း မြန်မြူးရာနေရာဖြစ်ခဲ့ရာမှ သတင်းနှင့် စာအုပ်စာတန်းများမှ စတု သုတများကို အချိန်မရွေး မြန်မြန်ဆန်ဆန် ရယူလာနိုင်သောခေတ် ရောက်ရှိလာခဲ့ပုံအား (စ) ဖွံ့ဖြိုးလာသော လူထုဆက်သွယ်ရေး နည်း လမ်းများက ရုပ်သေ့သဘင်၏ ထမ်းဆောင်ခဲ့သောတာဝန်များကို ခွဲဝေယူခဲ့ခြင်း ခေါင်းစဉ်ဖြင့်လည်းကောင်း

- မြန်မာ့ရုပ်စုံသဘင်စင်များသည် ပြည်သူလူထုနှင့် အုပ်ချုပ်သူ မင်အကြား ဖျော်ဖြေမှုကဏ္ဍဖြင့် ဆက်သွယ်ရေးတာဝန်ကို ယူခဲ့ကြ ရပြီး ၁၈၈၅ သီပေါမင်းပါစော်မှု အပြီး ထိုတာဝန်များအား စွန့်လွှတ် ခဲ့ခြင်းနှင့်ပတ်သက်၍ (ဆ) ပြည်သူနှင့် အုပ်စိုးသူမင်း အကြား ဆက်

**သွယ်ရေးတာဝန်ကို စွန့်လွှတ်ခြင်း ခေါင်းစဉ်ဖြင့်လည်းကောင်း**

- ကိုလိုနီခေတ်အတွင်း၌ အင်္ဂလိပ်အစိုးရသည် ရုပ်သေ့သဘင် ကို ချိုးမြှင့်ခြင်းလည်းမပြု၊ သူ၏အုပ်ချုပ်ရေးအား မထိပါလျှင် ဟန့် တားမှုလည်းမပြုဘဲ ပေယျာလကန်ပြု၍ တတ်နိုင်သမျှလှုပ်လျှော့ ရှိ ထားခဲ့ပုံအားလည်း (၈) ကိုလိုနီခေတ်တွင် လှုပ်လျှော့ခွင့်မရှိခြင်းခေါင်း စဉ်ဖြင့်လည်းကောင်း

- ရှေးမြန်မာ့ရိုးရာအနုပညာရပ်များသည် သိပ္ပံဆိုင်ရာစက်ကိရိ ယာများနှင့် ပေါင်းစပ်လိုက်သောအခါ အဖက်ဖက်မှ တိုးတက်လာခဲ့ ပြီး ထက်သတင်သာမက အငြိမ်း၊ ရှုပ်ရှင် အစရှိသည်တို့ကလည်း အင်နှင့် အားနှင့် အုံနှင့် ကျင်နှင့် တိုးတက်လာခဲ့ပုံ၊ ထိုအနုပညာများ က အရှိန်အဟုန်နှင့် တိုးတက်နေသော်လည်း မြန်မာ့ရုပ်စုံသဘင်မှာ တီထွင်ဆန်းသစ်မှုမရှိဘဲ ပကတိအတိုင်း ဝီလ်နေပြုကျားနုမြူ ရှိနေ ခဲ့ပုံအား (၉) ရုပ်ရှင်နှင့် အခြားအနုပညာရပ်များ ပိုမိုထွန်းကားလာ ခြင်း ခေါင်းစဉ်ဖြင့်လည်းကောင်း အသီးသီးအကျယ်တဝင့် ဆွေးနွေး တင်ပြခဲ့ပါသည်။

ထို့ကြောင့် အင်အားခေတ်မှ အတည်တကျစတင်ခဲ့သော ရုပ်စုံသဘင် သည် ပြည်သူတို့ကို ဖျော်ဖြေမှု၌သာမက ထိုခေတ်ထိုအခါက နိုင်ငံပြန် လည်တည်ဆောက်မှု အရေးအရာတို့တွင်လည်း စည်ဆုံးလှုံ့ဆော် သော အပိုင်ကဏ္ဍကပါ ပါဝင်ခဲ့သည်ကို ဂုဏ်ယူဖွယ်ရာတွေ့မြင်ရပါ သည်။

သို့ပါ၍ မြန်မာ့ရုပ်စုံသဘင်သည် စက်မှုလက်မှု နည်းပညာပိုင်းဆိုင်ရာ ၌လည်းကောင်း၊ လူသားဆိုင်ရာ အနုပညာအခြေခံဝီလ်စိတ်တို့၌လည်း ကောင်း တိုးတက်ခဲ့ပြီးဖြစ်သော ယနေ့ခေတ် ကမ္ဘာနှင့် မြန်မာပြည်လူ တို့၏ရှေ့မှောက်သို့ တစ်ချိန်ရောက်၍ အခွင့်ရှိသည်စွာ ဆက်လက် ယှဉ်တွဲရပ်တည်နိုင်ရန်အတွက် မေးခွန်းမပါင်းများစွာကို ဆက်လက် ပြေဆိုရပေဦးမည်ဖြစ်ပေသည်။



၀- တစ်ကြိမ်လျှင် အကြောင်းမညီမျှပေမည်ဟု အငြိမ်းမင်သမီးလူရွှင်တော်စသည်ကိုသာ သီတာရုပ်စုံခြင်း၊ ၂- အလုပ်မမာစာအလိုက် အလုံအုံ အစိုအစာ အပြီအပြတ် ကြိုတင်ပိုင်းခြား သတ်မှတ်၍ ချထားလုပ်တိုင်စေသည့်အလုပ်မျိုး။





# ၂. ရှေးမြန်မာ့ရုပ်သေး ဖွဲ့စည်းပုံနှင့်ဆက်စပ်သော စည်းကမ်းသတ်မှတ်ချက်များ

၂.၁။ ရွှေစုံသဘင် အနုပညာရှင်တို့၏ တာဝန်အသီးသီး

ဆောင်ရွက်ပုံ

၂.၂။ ရွှေစုံသဘင် ဆိုင်းအဖွဲ့ဝင်များ

၂.၃။ ရွှေစုံသဘင်နှင့် ငွေကြေးခံစားမှု

၂.၄။ ရွှေစုံသဘင်ဆိုင်ရာ အမိန့်တော်များ

၂.၅။ ရွှေစုံသဘင် စည်းကမ်းများ

၂.၅.၁။ ရုပ်သေးစင်နှင့် ပတ်သက်သောစည်းကမ်းများ

၂.၅.၂။ ရုပ်သေးကပြသူများနှင့် ဆိုင်သောစည်းကမ်း

၂.၅.၃။ ရုပ်သေးပွဲနှင့် ဆိုင်သောစည်းကမ်း

၂.၅.၄။ ရုပ်သေးကပြမှုနှင့် ဆိုင်သောစည်းကမ်း

၂.၅.၅။ ရုပ်သေးရုပ်ထုလုပ်မှုနှင့် ဆိုင်သောစည်းကမ်း

၂.၅.၆။ အခြားစည်းကမ်းများ

# ၂.၁။ ရုပ်စုံသဘင် အနုပညာရှင်တို့၏ တာဝန်အသီးသီး ဆောင်ရွက်ပုံ

မြန်မာသက္ကရာဇ် ၁၁၈၃ ခုနှစ်တွင်ထုတ်ပြန်သော သတင်းအမိန့်တွင် လူပေါင်း ၁၇ ဦးပါဝင်စေရမည်ဟုဆိုထားသော်လည်း ငြိတိသျှ ကိုလိုနီ ခေတ်ပီဗျဲ မြန်မာပြည်အနှံ့တွင်ကျယ်စွာကပြလျက်ရှိကြသော ရုပ်စုံစင် တို့တွင် အရုပ်ပေါင်း (၃၀) ခန့်ကို ညဉ့်ဦးမှစ၍ နံနက်လင်းသည်အထိ ဟိမဝန္တာ၊ တိရစ္ဆာန်အရုပ်များအစ၊ နှစ်ပါးသွားနှင့် နောက်ပိုင်စာတံ ထုပ်များကိုပါ ရုပ်သေးအနုပညာရှင် အရေးအတွက်လွန်စွာနည်းပါးစွာ ဖြင့် နိုင်နင်းစွာကပြခဲ့ကြသည်ကို တွေ့ရှိရပေသည်။

ယေတုယျအားဖြင့် ရုပ်သေးအဖွဲ့၊ တစ်ဖွဲ့တွင် ပါဝင်သော အနုပညာရှင် လူငယ်ကြီးများမှာ -

- ၁။ မင်းသား (အဆို၊ ရုပ်စုံဆရာ၊ စင်ထောင်)
- ၂။ မင်းသမီး (အဆို)
- ၃။ မင်းသားကြီး (မျက်နှာဖြူ)
- ၄။ မင်းသားကြီး (မျက်နှာနီ၊ ဝဲယာမင်းသားကြီး)
- ၅။ လူကြမ်း (အပြော၊ ကြီးဆွဲ)
- ၆။ လူကြမ်း (ကြီးဆွဲ၊ စင်တော်သား)
- ၇။ မိန်းမကြမ်း (အပြော၊ ကြီးဆွဲ)
- ၈။ မင်းသား (ကြီးဆွဲ)
- ၉။ မင်းသမီး (ကြီးဆွဲ)

- ၁၀။ လူပြက်ခေါင်း (သံချိုကိုင်း၊ ကြီးဆွဲ)
- ၁၁။ လူပြက် (လက်စွဲတော်၊ ကြီးဆွဲ)
- ၁၂။ စင်ထိန်း (ပစ္စည်းထိန်း) ဟူ၍

၁၂ ယောက်မျှသာဖြစ်လေသည်။

တချို့သော ပညာရှင်များမှလည်း အခြေခံအကျဆုံးသော ဖွဲ့စည်းပုံအဖြစ် အောက်ပါအတိုင်းဖွဲ့စည်းခဲ့သည်ဟုဆိုကြလေသည်။

- ၁။ မင်းသား
- ၂။ မင်းသမီး
- ၃။ မင်းသားကြီး (မျက်နှာဖြူ)
- ၄။ မင်းသားကြီး (မျက်နှာနီ (သို့) လူကြမ်း)
- ၅-၆။ လက်စွဲတော်များ (လွှဲတော်နှစ်ဦး - အပြောနှင့်ကြီးဆွဲ)
- ၇-၈။ မင်းသားကြီးဆွဲခေါင်းဆောင်နှင့် မင်းသမီးကြီးဆွဲခေါင်းဆောင်
- ၉။ ကြားကြီး (သင်လက်)
- ၁၀။ စင်ထိန်း

မှတ်ချက်။ ။ ရုပ်စုံရုံခါ အရုပ်သား (ပညာရှင်မဟုတ်သူ) စင်ထောင်များလည်းပါဝင်ကြလေသည်။

ထိုအနုပညာရှင်များထဲမှ **“ဆရာ”** (ရုပ်စုံဆရာ၊ စင်ထောင်) သည် အခင်အကျင်း၊ အပြောအဆို၊ အကအပြောနှင့် စပ်လျဉ်း၍ လုံ့လတာဝန် ယူ စီစဉ်ဆောင်ရွက်ရသည်။ စင်တော်သာဘို့ကို အုပ်စည်းမှုပြေပြစ် အောင် ထိန်းကွပ်အုပ်ချုပ်ရလေသည်။ မင်းသမီး၊ မင်းသားမှအစ စင် တွင်ပါဝင်လေသမျှ သူတို့ကို ရှာဖွေထားရမ်း စာချုပ်ခြင်း၊ ငွေပေးချေ ခြင်း၊ ကြွေးချေခြင်း၊ စပေါ်ပေးခြင်းတို့ကိုပြုရလေသည်။ **“သတင်နှစ်”** တစ်နှစ်ကုန်၍ လူသစ်လဲလှယ်ခြင်း၊ စာချုပ်သစ်ချုပ်ခြင်း တို့ကိုလည်း တာဝန်ယူဆောင်ရွက်ရလေသည်။

ရုပ်စုံစင်ထောင်လည်းဖြစ်နိုင်သော ရုပ်သေးမင်းသား (ဆိုငိုပြော) ၏ တာဝန်မှာ သက်ဆိုင်ရာအခန်းဘို့တွင် ပိုင်ပိုင်နိုင်နိုင်ပြောဆိုနိုင်ရန်ဖြစ် လေသည်။ နှစ်ပါးသွားခန်း၌ သီချင်းအဆိုကောင်ဆိုင်သမျှ ကောင်းစေ ရသည်။ အကြောင်းမှာ **“ရှုပ်သေးမှာအသံ၊ ဇာတ်မှာဟန်”** ဟုဆိုခဲ့သည့် အတိုင်း ရုပ်သေး၌ လူစင်စစ်ကထွက်၍ ကပြရသည်မဟုတ်ရကား အဆိုအပြော၊ အသံနှင့် ပရိသတ်ကို နိုင်နိုင်နင်းနင်းဆန်းထားရသည်။

ထို့ကြောင့် မင်းသားသည် အသံကလည်းကောင်းရသည်။ အဆိုက လည်း ဂရုသုံး၊ လဟုသုံး၊ တက်သုံး၊ သက်သုံး၊ နိမ့်သုံး၊ မြင့်သံတို့ကို နားလည်၍ စွဲပြုဖွယ်အသံ၊ မက်မောဖွယ်အဆိုဖြစ်စေရသည်။ အပြော တွင်လည်း အထစ်အငဲ့မရှိ ပြောနိုင်ရသည်။

ထိုစဉ်ကာလကအသံခွဲ၊ စက်တို့လည်းမရှိ၊ မပေါ်သေးရာပကတိအသံ ဖြင့် ထောင်နှင့်ချီနေသော ပရိသတ်တို့ကိုလွှမ်းမိုးအောင် အော်နိုင်၊ ဟစ် နိုင်အောင် အသံကလည်းကျယ်ရသေးသည်။ တစ်ဖန် ထိုကျယ်လောင် သောအသံသည် အပေါက်မှန်၊ ဌာန်မှန်ရုံမျှမကသာလည်း သာယာစေ ရသေးသည်။

ဆိုင်ရာဆိုင်ရာ ဇာတ်ဝင်ခန်းဘို့၌ မင်းသားသည် သူ့အခန်းကို လုံ့လ ပိုင်နိုင်စေရသည်။ မင်းသားကပညာသာလွန်လျှင် မင်းသား၊ မင်းသမီး ကပညာသာလွန်လျှင် မင်းသမီး ထင်ပေါ်ကျော်စော၍ တစ်ဦးပေါ် တစ် ဦးလွှမ်းသွားစာတ်လေသည်။ မင်းသား၏ ဇာတ်ဝင် အပြောအဆိုများ ညံ့၍ ပညာမမီတဲဖြစ်နေပါက မင်းသား ဇာတ်ဝင်ခန်းနည်းသော ဇာတ် ထုပ်ကို ကပြတင်ဆက်လေ့ရှိသည်။ ဤသို့ဖြင့် မင်းသားသည် တဖြည်း ဖြည်း တိမ်ဝပ်သွားစာတ်လေသည်။ သို့ဖြစ်ရာ လက်တန်း၏ နောက် ကွယ်၌ သက်သက်သာသာထိုင်၍ သီချင်းဆို စကားပြောနေရသော် လည်း မိမိ၌ ပညာပြည့်ဝသည်ထက်ပြည့်ဝအောင် အမြဲတစေ အား ထုတ်နေရသည်ချည်းဖြစ်သည်။ မင်းသားရုပ်ကိုမူ ကြီးဆွဲခြင်း မပြုရ ပေ။ မင်းသားကြီးဆွဲက ဆွဲပေးသည်။

မင်းသားသည် ရုပ်စုံစင်တစ်စင်၌ အလွန်အရေးကြီးသူ ဖြစ်ရကား များ စွာပညာပြည့်ဝရသည်။ အခြားကြီးဆွဲစသော အလုပ်တို့ကိုလုပ်ရန် မလိုခဲ့ချေ။

ရုပ်သေးမင်းသမီး (ဆိုငိုပြော) ၏ပညာမှာ မင်းသားနှင့် ပညာရည်အနီး ဆုံးတူညီစေရသည်။ မင်းသမီးသည် နှစ်ပါးသွားခန်း၌ သီဆိုသော သီချင်းတို့သည် အသံကောင်း၍ သာယာနိုင်သမျှ သာယာစေရသည်။

အထူးသဖြင့် အရေးကြီးသောအပိုင်းမှာ ဇာတ်ဝင်ခန်းတို့တွင်ဖြစ်သည်။ ဇာတ်ဝင်ခန်း၌ ဇာတ်အလိုက် အရူးခန်း၊ ရည်းစားပျော်ခန်း၊ အပူခန်း စသည်ဖြင့် စုံလှသည်။ ယုတ်စွအဆုံး မီးဖွားခန်းကအစ ပါဝင် ရသည်။ ထိုဆိုင်ရာ ဆိုင်ရာအခန်းတို့၌ ချန်ထား၊ ကျော်ထားခဲ့၍မရချေ။ မင်း သမီးဆိုင်ရာစကားဘို့ကို ကျက်ရန်မျှမက လောကတွင် အမှန်တကယ် ဖြစ်ပျက်နေသော အဖြစ်အပျက်တို့ကို လက်တွေ့ ဖလှယ်၍ သိရှိထား ရသည်။

လောကခြင်းရာ၏ထုပ္ပတ်တို့ကို **“သဏ္ဍာန်လုပ် သရုပ်နှင်တူအောင်”** သရုပ်ဆောင်ပြနေခြင်းဖြစ်ရာ လောကကျမ်းကို ကျွန်ုပ်တို့ သမျှ ကျေ စေရသည်။

မဂုသက္ခန္ဓာတောင်ဘွဲ့ ရ အဓမ္မပုကြီး၊ နာမည်ကျော်ရုပ်စုံမင်းသမီး ဦးအူး ညိုတို့မှာ အထူးအောင်မြင်သော ဇောကရုပ်မင်းသမီးများ ဖြစ်ကြလေ သည်။ မင်းသမီးက မင်းသားထက် ပညာသာလွန်လျှင် မင်းသမီးသာ ထင်ပေါ်၍ မင်းသားမှာ တိမ်ဝပ်သွားလေတော့သည်။ မင်းသမီးသည် **“စင်စီးဆရာ”** အဖြစ် **“စင်ထောင်”** ကြသည်များလည်းရှိခဲ့ကြသည်။

အလွမ်းခန်း၊ အပူခန်းတို့တွင် မင်းသမီးသည် ဂရုဏာရသာ ကို ဖော် ဆောင်ပွားများအောင်ပြုလုပ်ဆောင်ရွက်ရန်အထူးလိုအပ်လေသည်။ ဤတွင် ငိုချင်းများသည်လည်း မလွှဲမသွေ အရေးပါလာရတော့သည်။ ငိုချင်းချရာတွင်လည်း မဲချခြင်း၊ ပျောချခြင်း၊ ရှိုက်ချခြင်းဟူ၍ အမျိုးမျိုး ရှိရာ ထိုငိုချင်းအချတို့ကိုလည်း ပိုင်နိုင်စေရလေသည်။

ထိုအပြင် ဇာတ် (လူ) မင်းသမီးတို့ တတ်အပ်သော အတတ်ပညာရပ် (၁၂) ရပ်တို့အားလည်း အသံအားဖြင့် သရုပ်ဆောင်တတ်မြောက်ထား ရန် လိုအပ်လှပေသည်။

ထိုမင်းသမီးတို့တတ်အပ်သော ပညာ (၁၂) ရပ်မှာ -  
(၁) **ပိုး - မိန်းမနောက်ပိုးခန်း ပိုင်နိုင်ရမည်။**

- (၂) မွေး - သရုပ်ပါပါပေးတတ်ရမည်။ (မိဖုရားခေလ်း)
- (၃) ခေါ် - မိဘမောင်ဖွား၊ လင်သားသမီး၊ ကျေးကျွန်၊ အရှင်သခင် (ဘုရင်)၊ မိဖုရား၊ သားတော်၊ သမီးတော်အားခေါ်တတ်ပြောတတ်ရမည်။
- (၄) မျှော် - ရည်းစား၊ လင်၊ သားသမီး၊ မိဘ မျှော်တတ်ရမည်။
- (၅) အောင် - လွန်စွာခက်ခဲသောဆားတောင်သူမအောင်ပြု၏၊ ဇာတ်ကို နိုင်နင်းစွာကပြနိုင်ရမည်။ ၎င်းဇာတ်မှာ အလွမ်းများ၍ ခက်ခဲလှသောဇာတ်လမ်းဖြစ်၏။
- (၆) ဇော် - မင်းသမီးဇော်ကျီဖြစ်ရသည် ဇာတ်လမ်းကို ကတတ်ပြောတတ်၊ သရုပ်ဆောင်တတ်ရန်လိုအပ်သည်။
- (၇) လှ - လင်လှခန်း၊ သားလှခန်းစသည်တို့ကို နိုင်နင်းရန်လိုအပ်၏။
- (၈) တ - ရေချိုးများ၍ လီလှဖြစ်ခန်း၊ တီလှခန်း နိုင်နင်းစွာကပြသရုပ်ဖော်နိုင်ရမည်။
- (၉) ဇွဲ - တကယ့်အရူးနှင့်တူအောင် ရူးဇာတ်ဖို့လိုအပ်သည်။
- (၁၀) အ - အကောင်ပကတိမှ အသွားခန်းဖြစ်၏။ ပရိသတ်က ရင်ထုမနာလည်းဖြစ်၊ သနားလည်းဆနား၊ ရယ်ဖွယ်လည်းဖြစ် စုံလင်သောရသလိုအပ်ပေသည်။
- (၁၁) သေ - ဇာတ်နားအောင်သေတတ်ရမည်။
- (၁၂) ပြစ် - သားပြစ်၊ သမီးပြစ်၊ လင်ပြစ်၊ မိဘပြစ် ဇာတ်လမ်းမျိုးများ၍ ပြစ်တတ်ရန်လိုအပ်ပြီး အသေပြစ်၊ အရှင်ပြစ် နှစ်မျိုးရှိသည်။

မင်းသားကြီးသည် ရုပ်စုံသတင်တွင် အဓိကအရေးကြီးဆုံးအခန်းမှ ပါဝင်ရသူဖြစ်လေသည်။ လောကီ၊ လောကုတ်ပညာမျိုးစုံနှင့်လည်းပြည့်စုံရသည်။ ပညာအရင့်ဆုံးပုဂ္ဂိုလ်လည်းဖြစ်ရသည်။ ဇာတ်တစ်ဖွဲ့လုံး၏ ဆရာပင်ဖြစ်သည်။ ထို့ကြောင့် ရုပ်စုံစင်ကောင်းမည်၊ မကောင်းမည်ကို မင်းသားကြီးဖြင့်အကဲခတ်နိုင်သည်။ မင်းသားကြီးကောင်းလျှင် ပွဲကို ထိန်းနိုင်လေသည်။

မင်းသားကြီးသည် ဇာတ်ရုပ်နေရာပျိုးစုံ နေရာတကာပါဝင်ရသူများဖြစ်၍ “သေတ္တာမှောက်” ဟုလည်းခေါ်ဝေါ်ကြလေသည်။ မင်းသားကြီးတွင် “မင်းသားကြီးမျက်နှာဖြူ” နှင့် “မင်းသားကြီးမျက်နှာနီ” ဟူ၍ဇာတ်ရုပ်နှစ်မျိုးရှိလေသည်။ မင်းသားကြီးမျက်နှာဖြူအား “လက်ယာမင်းသားကြီး” “ကွဲဖြူရှပ်” “မင်းသားကြီးလျှောင်စောင်း” “မင်းသားကြီးအလွမ်းရှပ်” ဟူ၍လည်းခေါ်ကြသေးသည်။ မင်းသားကြီးမျက်နှာဖြူအားဇာတ်ကောင်စရိုက်အနေဖြင့် ရှင်ဘုရင်ခန်း၊ သူဌေးသူကြွယ်ခန်း၊ တောင်နန်းဖွားမင်းသား၊ သူကြီးစသည်တို့နေရာမှပါဝင်ရလေသည်။ အထူးသဖြင့် သိမှတ်ဖွယ်ရာကိစ္စများ၊ သဘောကောင်းသော စွန့်လွှတ်အနစ်နာခံရ

သော နေရာများမှပါဝင်ခြင်းပင်ဖြစ်လေသည်။ မင်းသားကြီးမျက်နှာနီအား “လက်ဝဲမင်းသားကြီး” “လူကြမ်းမင်းသားကြီး” “ဝံ့ရှပ် (လူကြမ်း)” ဟူ၍လည်းခေါ်ကြသေးသည်။

မင်းသားကြီးမျက်နှာနီအား ဇာတ်ကောင်စရိုက်အနေဖြင့် ကုန်းတိုက် ချောစာသောအခန်း၊ လူကြမ်းအခန်းတို့မှ ပါဝင်ရလေသည်။ အထူးသဖြင့်ဇာတ်ကောင်ကို အဓိကသတ်မှတ်ပေးသောဇာတ်ထုပ်၏ဇာတ်ကောင်အသီးသီးတွင် ယုတ်မာရက်စက်ရသော နေရာများမှ ပါဝင်ရခြင်းဖြစ်လေသည်။

**မှတ်ချက်။ ။ ရုပ်စုံသတင်၌မကောင်းပြုမူသော၊ ကုန်းတိုက်ချောစားသော၊ နှိပ်စက်ညှဉ်းပန်းသောအခန်းများကပါဝင်ရလျှင် အနီရောင်ကို အသုံးပြုရလေသည်။ မင်းသားကြမ်းကို မျက်နှာနီထားသကဲ့သို့ပင် နတ်ဆိုး၏ ဝါးတွင်လည်း ရှုပန်းထည်အနီကို စည်းနှောင်ထားရသည်။ ပုဏ္ဏား၏ ခေါင်းစည်းသည်လည်း အနီပင်ဖြစ်သည်။**

ထိုမင်းသားကြီးများမှာ ပညာရည် ရင့်သန်သူ၊ ဆိုလိုပြော ပညာရှင် “သေတ္တာမှောက်” များဖြစ်သောကြောင့် ကြီးဆွဲခြင်းမပြုရသူများပင်ဖြစ်သည်။ လိုသည့်အခါ လိုသည့်နေရာတွင် လိုသလို ဆိုလိုပြော ပညာရှင်အဖြစ် ပါဝင်သရုပ်ဆောင်သူများပင်ဖြစ်လေသည်။

ရှေးခေတ်တစ်ချို့သောရုပ်သေစင်များတွင်စင်စီးပုဂ္ဂိုလ်ဆရာကညွှန်ကြားသလိုကပြရသည်ဖြစ်သောကြောင့် ဝဲယာသီခြားခွဲမနေတော့ဘဲ ဝဲယာမင်းသားကြီး ဟုလည်းခေါ်ဝေါ်တတ်ကြလေသည်။ ထို့ကြောင့် “ဝဲယာ မင်းသားကြီး” ဟုခေါ်လျှင် အလွမ်းလည်းရအကြမ်းလည်းရဟု ဆိုလိုခြင်းဖြစ်သည်။

**“မိန်းမကြမ်း”** ၏ အခန်းကဏ္ဍသည်လည်း ရုပ်သေစင်တစ်စင်၏ မရှိမဖြစ်သော ဇာတ်ကောင်တစ်ခုဖြစ်ပေသည်။

ဇာတ်ရုပ်အားဖြင့် သမီးတော်၏အပါ၌ ခစားသောအခန်း၊ မိဖုရားကြီးအပါ၌ ခစားသောအခန်း၊ ဇာတ်ထုပ် ဇာတ်ကွက်အလိုက် အရိုက်အနှက်၊ ဝံ့ဆိုက် ချောပစ်သောအခန်းမှ ပါဝင်သရုပ်ဆောင်ရပါသည်။ တနည်းအားဖြင့် အခြားသောဇာတ်ကောင် များအကြား ကောင်ဘျိုးကို လည်းကောင်း၊ မကောင်းကျိုးကို လည်းကောင်း ပြုသောအခန်းခေတ်အခေါ်ဇာတ်ပို့အဖြစ် ပါဝင်ထည့်သွင်းသရုပ်ဆောင်ခြင်းဖြစ်ပေသည်။ ရှေးအခါက ယောက်ျားဆိုလိုပြော သရုပ်ဆောင်များမှပင် ၎င်းမိန်းမကြမ်းဇာတ်ကောင်အား တာဝန်ယူပြောဆိုခဲ့ကြသည်။

ဥပမာအားဖြင့် ရွှေတိုတင်မောင်စင်မှ လက်ကျန်ရုပ်သေးဆရာကြီး ဦးစန်းအေး (ယခုမန္တလေးရပ်စုံသဘင်) ၏ပြောပြချက်အရ၎င်းတို့စင်မှ ရုပ်သေးဆိုသို့ပြောပညာရှင်ဦးခေါတ်ကြည်သည်ထိုဆော်အခါက မိန်းမ ကြမ်းအာဖြစ်သရုပ်ဆောင်ရာ၌ ပရိသတ်အား မုန်းစရာအခန်းအား မုန်း အောင်၊ ရယ်စရာအခန်း၌ ရယ်ရအောင် (ပွဲကျ) ပြောနိုင်သူတစ်ယောက် အဖြစ်ထင်ရှားခဲ့သည်။

လူပြက်များကို ရှေးအခါက လက်စွဲတော်၊ အိမ်တော်ပါ၊ ကျွန်ရင်း၊ လူရွှင်တော် စသည်ဖြင့် အခေါ်အဝေါ်များလေသည်။ လူပြက်ဟုမခေါ် ကြချေ။

စာဆိုတတ်သော လူပြက်ခေါင်းက သံချိုရှုပ်ဟု သတ်မှတ်ထားသော လူပြက်ရုပ်ကိုကိုင်ကာ မင်းသား၊ မင်းသမီးမှ မြိုင်ထနစ်ပါးသွားထွက်၍ စခန့်ချရည်သည်တွင် သံချို၊ တတောင်၊ ဇာတ်ချိုး စသော စကားလင်္ကာ တို့ကို လက်တန်း ခွတ်ဆိုလေ့ရှိသဖြင့် ထိုပုဂ္ဂိုလ်ကို သံချိုကိုင်၊ ဟု ခေါ်တွင်ခြင်း ဖြစ်လေသည်။ သံချိုကိုင်သည် စာပေပရိယတ် တတ် ကျွမ်းအံ့စပ်၍ ကဗျာလင်္ကာကို တမဟုတ်ချင်း စပ်ဆိုနိုင်သော တစ်ကျွတ်တို့ ဉာဏ် နှင့်ပြည့်စုံရလေသည်။ သံချိုကိုင်သည် ရုပ်သေးအဖွဲ့၏ စာဆို စာရေးဆရာပင်ဖြစ်တတ်၍ သံချိုရှုပ်ထွက်ခြင်းသည် ရုပ်သေးစာဆိုကို တစ်ခမ်း တစ်ကဏ္ဍ ပွဲထုတ်ခြင်းပင်ဖြစ်လေသည်။

သံချိုကိုင်သည် အရုပ်ကိုကိုယ်တိုင်ဆွဲကြသည်သာ များလေသည်။ သံချို ရုပ်မှာ အထူးအထွေ လှုပ်ရှားရသည်မဟုတ်ဘဲ စကားအလိုက်သင့် ခေါင်းဟန်၊ လက်ဟန် လှုပ်ရှားပုံမျှသာဖြစ်၍ အရုပ်၏လှုပ်ရှားမှုကို စကားအရသာမခံကြဘဲစာဆိုဉာဏ် စာဆိုဟန်ကိုသာ သောတအရသာ ခံစားကြလေသည်။

သံချိုကိုင်သည် လက်တစ်ဖက်တည်းဖြင့် သံချိုရုပ်ကိုကိုင်၍ လက်တစ် ဖက်က လက်တန်းကိုကိုင်ကာ မျက်နှာကိုအပေါ်သို့ အနည်းငယ်မော့ ပြီးလျှင် နတောကာရန် ကြံဆဉာဏ်ထုတ်၍ တောက်လျှောက် ခွတ်ဆို လေ့ရှိလေသည်။ ထို့ကြောင့် ကြိုတင်ပြင်ဆင် ရေးစပ်ကျက်မှတ်ထား ခြင်းမရှိဘဲ အခွင့်ပေါ်မှချက်ချင်း ရုတ်တရက် စာချိုးစပ်ဟပ်ခွတ်ဆိုခြင်း ကို **“လက်တန်းခွတ်သည်၊ လက်တန်းပြောသည်”** ဟု ဆိုစမှတ်ပြုကြ၍ ရုတ်တရက်ပေါ်သော စာဆိုဉာဏ်ကိုလည်း **“လက်တန်းဉာဏ်”** ဟူ၍ တင်စားမှတ်သားကြလေသည်။

လူပြက်တို့၏တာဝန်မှာ ပွဲကြည့်ပရိသတ် ဟုမသိရအောင် ရယ်ရွှင် ဖွယ်စကားတို့ကိုပြောကြားရသည်။ သို့သော် ပြက်လုံးတို့သည် ရန်ရှင်း ကြမ်းစာမိခြင်းအလျဉ်းမရှိစေရ၊ မောင်နှင့်နှမ၊ သားနှင့်အမိပွဲကြည့်ရ

သော၊ နားခံသာသော ပြက်လုံးတို့ကိုသာပြက်ရသည်။ ပြက်နိုင်လျှင် ပြက်လုံးတို့သည် ယဉ်ကျေးသိမ်မွေ့သော ရယ်ရွှင်ဖွယ် စကားတို့သာဖြစ်ရသည်။ **“ရှိုင်းသံဝါ လျှာလုံးတိုးစာကျွေး”** ဟူသော စကားတစ်ရပ်ရှိသည်။ စကားဆိုင်း၊ စကားပျက်များပါလျှင် လျှာကိုလုံး ၍ အပြစ်ပေးခံရသည်။ တရုတ်စနစ်ရှိစဉ်က ထိုသို့ပင် ပြုမှုအပြစ်ပေး လေ့ရှိသည်ဟုအဆိုရှိခဲ့သည်။

လူပြက်တို့သည် မိမိတို့၏လူပြက်အရုပ်ကို ကိုယ်တိုင်ကြီးဆွဲကြရန် သာမက လိုအပ်လာလျှင် လိုအပ်သလို အခြားသောဇာတ်ကောင် (အရုပ်) တို့ကိုကြီးဆွဲရသည်။ ကြီးဆွဲရုံမျှမက အပြော၊ အဆို၊ အငို၊ အလွမ်း တို့ကိုလည်း လိုအပ်လျှင် လိုအပ်သလို ဆောင်ရွက်ကြရလေ သည်။ မင်းသား၊ မင်းသမီးတို့ကိုလည်း ဇာတ်လမ်းအခြေအနေအရ ပံ့ပိုးပေးရသည်။ အလွမ်းများနေလျှင် ဟာသနှင့် ပြောပေးရသည်။

မင်းသားကြီးဆွဲမှာ မိမိဆိုသို့ပြော ပညာရှင်မင်းသား၏ ကိစ္စအထဲနှင့် အစစအရာရာ၌ ဂရုတစိုက် ဆောင်ရွက်ပေးရသည်။ ရုပ်စုံသဘင်၌ မင်းသား၊ မင်းသမီးနှင့် မင်းသားကြီးတို့ကို ပညာရှင်များဟု သတ်မှတ် ကာ အစဉ်အလာအားဖြင့် ဦးစားပေးဆက်ဆံလေ့ရှိသည်။

မင်းသားကြီးဆွဲသည် မင်းသားနှင့်တကွ ကျွန်ရုပ်၊ ရသေ့ရုပ်၊ ရုက္ခစိုး ရုပ်များကိုလည်း ပြင်ဆင်၍ပေးရသေးသည်။

ထိုသို့ပြင်ဆင်သည်ကို **“အရုပ်ပြင်သည်”** ဟုခေါ်သည်။ အရုပ်များကို မသုံးလျှင် (သုံးပြီး၊ ကပြပြီးလျှင်) အရုပ်တွင်ရှိသော ဝတ်စားတန်ဆာ တို့ကိုရွှတ်ခွာ၍ထားရာ တင့်တင့်တယ်တယ်ဖြစ်အောင် စနစ်တကျ ပြန်လည်၍ဝတ်စားပြင်ဆင်ပေးရလေသည်။ ထိုသို့ပြင်ဆင်ရသည်မှာ လည်း သေးငယ်ပေါ့ပါးသောအလုပ်မဟုတ်ပေ။

ထို့ပြင် တပ်ဆင်ထားသော အရုပ်များကိုလည်း ဇာတ်ဝင်အခန်းတို့၌ ဆိုင်ရာဆိုင်ရာအရုပ်များကို လက်တန်းရှေ့၌ချောင်း၍ ကြီးဆွဲရသေး သည်။

ဓမ္မစာ အသံချဲ့ စက်မရှိသေး၍ မင်းသား၊ မင်းသမီး အသံပညာရှင်များ ကဥပမာအားဖြင့် အသံမင်းသားကမင်းသားကြီးဆွဲနောက်တွင် လည်း ကောင်း၊ မင်းသမီးက မင်းသမီးကြီးဆွဲနောက်တွင် လည်းကောင်း နေ ပေးရသည်။ သို့မှသာ ပရိသတ်အထင်အမြင်တွင် အရုပ်များအသံမှအသံ များ ထွက်လာသကဲ့သို့ထင်ကြလေသည်။

မင်းသမီးကြီးဆွဲမှာလည်း မင်းသားကြီးဆွဲကဲ့သို့ပင် တာဝန်အဆီဆီ

ကို ရွက်ဆောင်ရသည်ပင်ဖြစ်လေသည်။ မိမိ၏ ဆိုင်ပြော ပညာရှင် မင်းသမီးကို ဂရုတစိုက် တာဝန်ယူဆောင်ရွက်ပေးခြင်းအပြင် မိမိ၏ မင်းသမီးရုပ်ကိုလည်း ကြီးဆွဲရသေးသည်။

အခြား မိန်းမနှင့်ဆိုင်ရာ အရုပ်အသီးသီးကိုလည်း ပြင်ဆင်ရသည်။ ကိစ္စရီ၊ ဘုရင်မ စသည်ဖြင့် ဇာတ်ဝင်ရုပ်တို့ကို ပြင်ဆင်ကာ ဆိုင်ရာ ဆိုင်ရာအခန်းတို့၌ ထိုအရုပ်တို့ကိုကြီးဆွဲရသေးသည်။

စင်ထိန်းသည် သုံးပြီးပစ္စည်းတို့ကို ပြန်လည်၍စနစ်တကျ ထိန်းသိမ်း ထားသိုရသည်။ နောက်ထွက်မည့် အရုပ်တို့ကိုလည်း စင်စီးဆရာကို မေး၍ ထုတ်ထားရသည်။ လိုအပ်လာလျှင် လိုအပ်သလိုပြင်၍ ပေးရ သေးသည်။ တောက်တိုမယ်ရဆောင်ရွက်ရန်တာဝန်ကိစ္စအသီးသီးကို လည်း ဆောင်ရွက်ရသေးသည်။ သို့သော် ပညာဖြင့်ဆောင်ရွက်ရသူ မဟုတ်သဖြင့် အခကြေးငွေအနည်းဆုံးခံစားရသူဖြစ်သည်။ ဝဲရုပ်များ ကိုဝဲဘက်၌ထား၍ ယာရုပ်များကို ယာဘက်၌ထားပေးရသည်။ ထို့ပြင် ဝဲရုပ်၊ ယာရုပ်များကို သီးခြားဘိန်းသိမ်းတတ်ရသည်။

အချုပ်အစားဖြင့်ဆိုရသော် ရုပ်သေအဖွဲ့တွင်ပါဝင်သူများသည် ကကွက် ပြကွက်အလိုက် လိုအပ်သောနေရာများတွင် အကွက်စေ့အောင် ဝင် ရောက်ကူညီရလေသည်။ အဖွဲ့သားအချုပ်ချုပ်သည် ရင်းနှီး ခင်မင် ကြလေသည်။ အထူးသဖြင့် လူကြမ်းနှင့် မင်းသားကြီးတို့မှာ အရုပ်

အမျိုးမျိုးအတွက်ပြောနိုင်၊ ကြီးဆွဲနိုင်သူများပင်ဖြစ်လေသည်။ ပုဏ္ဏား ခန်းလိုလျှင် ပုဏ္ဏား၊ သိကြားခန်းလိုလျှင် သိကြား၊ သဌေးခန်းလိုလျှင် သဌေး၊ တီလူးခန်းလိုလျှင် တီလူး စသည်ဖြင့် အမျိုးမျိုးလိုအပ်သော ဇာတ်စာ၊ ဇာတ်စကားများဖြင့် သရုပ်ဆောင်နိုင်သူကို “သေတ္တာမှောက်” ဟု၍ ခေါ်ဆိုလေ့ရှိကြလေသည်။

ရုပ်သေးအဖွဲ့တွင် မင်းသား၊ မင်းသမီး၊ လူပြက်ကြီးဆွဲ၊ မင်းသားကြီး ကြီးဆွဲတို့မှာ ကိုယ်ပိုင်အရုပ်ရှိကြသူများဖြစ်၍ မိမိတို့အရုပ်ကို မိမိတို့ ကိုယ်တိုင် ခြယ်လှယ်ဝတ်ဆင် ကိုင်တွယ်ကြရလေသည်။ ရုပ်သေး မင်းသား၊ မင်းသမီးတို့၏ အရည်အချင်းသာရပ်အနေဖြင့် ကြီး၊ ဘွဲ့၊ သီချင်းခံ၊ ပတ်ပျိုး၊ ယိုးဒယားသီးချင်းကြီး စုစုပေါင်း (၃၀) ပုခိန်၊ နှုတ် တိုက်ရွတ်ဆိုနိုင်ရမည်။ အချို့မှာ ပန်းချီ၊ ပန်းပု၊ အချုပ်အလုပ်၊ ရွှေ ချည်ထိုး အလုပ်များကိုတတ်ကျွမ်းကြလေသည်။ ရုပ်သေဆွဲကသည် အခါမှ အရုပ်များကို စုပေါင်းသယ်ယူကြလေသည်။ အရုပ်များကို မျက်နှာပွန်းမပဲ့စေရန် ဂွမ်းခံအဝတ်များစည်း၍ အိတ်ရုံနှင့် သေသပ် စွာ ထည့်သိုသိမ်းဆည်း၍ လက်ဝဲ၊ လက်ယာ သေတ္တာများတွင် စနစ် တကျ ထည့်သိုရလေသည်။ ကျန်သော အပျိုတော်ရုပ်၊ ဝန်ကြီးရုပ်၊ မင်းသားကြမ်းရုပ်၊ ဂဠုန်ရုပ်၊ နဂါးရုပ်၊ ဆင်ရုပ်၊ မြင်းရုပ်၊ တီလူးရုပ်၊ ကမ္ဘာန်ရုပ်၊ စော်ဂျီရုပ်၊ ကျာရုပ်၊ အဖိုးအိုရုပ်၊ အမယ်အိုရုပ် စသည်များ ကို ရုပ်သေးစင်ထောင်သူကသာ စိုက်ထုတ်မတည်၍ ထောင်ထားလေ့ ရှိလေသည်။



၁-ဆန်းအရာတွင် လက်ဖွစ်နှစ်ထွက် (သို့မဟုတ်) လက်ဖွစ်နှစ်ထွက်နှင့် တဝက်ကာလအပိုင်အခြားကြောသော အသံအသံလေး (လဟုကိုစက်ဂဏန်း) မြေပြင်မှတ်ရာ ၌ တမကြာ ဟူ၍လည်းကောင်း၊ ဂရုကို ငွေစာ ထန်အမြဲပြင်မှတ်ရာ၌ နှစ်မကြာဟူ၍လည်းကောင်း သိရ၏။ ၂- တမကြာကြာရုံမျှ ပေါ့ပေါ့ပြန်ပြန်စွာ ထိုဆိုရသော အသံ ထိုအကွရာ ပေါ့သော အသံ (ဥပမာ - အ၊ အိ၊ အု၊ အတ်၊ အိတ် စသည်) ၃- သံပြင်းအော၊ အိ(ဤ)၊ အု(ဤ)၊ အော(စ)၊ အော်(မြည်)၊ အင်၊ အညို၊ အညို၊ အန်၊ အမ်၊ အိန်၊ အိမ်၊ အုန်၊ အုမ်၊ အယ်၊ အောင်၊ အိုင်၊ အို ဆိုသော အသံ ၁၈ မျိုး ၄- သံညှင်း သံလျော့ ၅- ကဗျာ၊ ဝတ္ထု စသော စာပေတို့စတိရုံ၊ ကြားနာနေသော သူ၏ သန္တာန်၌ လည်ဆကောင် ၆- ပန်ဆိုး၊ ပန်ဆု၊ ပွဲသဘင်စသော အနုပညာလက်ရာတို့ကြည့်ရုံ ကြားနာနေသော သူ၏ သန္တာန်၌လည်ဆကောင် ၇- ကရုဏာဖြစ်စရာ စာပေ၊ ကရုဏာဖြစ်စရာ အနုပညာလက်ရာတို့၏ ဆွဲဆောင်မှုကြောင့် ကရုဏာဖြစ်ခြင်းနှင့် အတူတကွဖြစ်ပေါ်တတ်သော ရသနှစ်သက်ခြင်း ၈- အသံသာသာအောင် နှောထပ်မျှပြင်ဖို့ ဆို သော လေးမျိုးကဗျာ ၉- သတင် သည်နှင့် သူ့စွာဆိုပြောဆိုကြသော သံစိတ်စကား ၁၀- ကြံစည်စိတ်ကူးဖွဲ့ နှံ့ ရေသားပြင်ဆင်ထားခြင်းမရှိသံ အခွင့်ပေါ်မှ ရတီတရက်ပြော ဆိုသောစကား ၁၁- ရုပ်သေစင်တွင် မင်းသား၊ မင်းသမီးထွက်မီ နှံ့ဆွဲစားဆိုတော်ရုပ်ထွက်ကာ သံချိစွတ်ဆိုသူ ၁၂- ဆရာချင်း ပေါ်ပေါက်လာသောဥပမာ

# J. J။ ရုပ်စုံသဘင် ဆိုင်းအဖွဲ့ဝင်များ

ရုပ်သေအဖွဲ့ အတွက် ဆိုင်းပစ္စည်းနှင့် အရုပ်များ၊ ဇာတ်ပစ္စည်းများကို အရင်းစိုက်ထုတ်၍ ထူထောင်ပေးသော ဇာတ်ထိန်း၊ ဇာတ်စီးဆိုသူများလည်းရှိလေသည်။ များသောအားဖြင့် ရုပ်သေးများတွင် မင်သား၊ မင်းသမီးတို့က ထူထောင်ကြသည်သာဖြစ်၍ ထိုသူများသည်ပင် ဇာတ်စီးဇာတ်အုပ်များဖြစ်လေသည်။ ရုပ်သေးစင်ပေါ်ရှိ အမှုထမ်းပညာသည်များကို “ရွှေလူ (သို့) ရွှေ” ဟုခေါ်၊ ဆိုင်းအဖွဲ့တွင် ပါဝင်တီဆူတ်သူများကို “နောက်လူ (သို့) နောက်” ဟုခေါ်ဝေါ်သုံးစွဲလေသည်။ အပေါ်လူ (ရုပ်သေးပညာသည်) နှင့် အောက်လူ (ဆိုင်းအဖွဲ့) ဟူ၍လည်းခေါ်ဝေါ်သုံးစွဲတတ်ကြသေးသည်။

- ရုပ်သေဆိုင်းအဖွဲ့ တွင် ပါဝင်သူများမှာ -
- ၁။ ဆိုင်းတိုင်းတီး (၁ ယောက်)
- ၂။ နှဲဆရာ (၁ ယောက်)
- ၃။ ကြေးနောင်တီး (၁ ယောက်)
- ၄။ စခွံ့ ပတ်မတီး၊ နွဲ့ (၁ ယောက်)

- ၅။ မောင်းဆိုင်းတီး (၁ ယောက်)
  - ၆။ စည်းဝါး စည်းတိုတီး (၁ ယောက်)
  - ၇။ လင်းတွင်းတီး (၁ ယောက်) ဟူ၍
- ပါဝင်လေသည်။ အချို့ဆိုင်းများတွင် နဲ့လက်ထောက် (သို့မဟုတ်) တွယ်နဲ့ဆရာတစ်ယောက် ပါဝင်တတ်ပေသေးသည်။

ဆိုင်းသည် ပရိတ်သတ်ကို ဖျော်ဖြေမှုလည်းပေးသည်။ ဇာတ်ရုပ်သေးတို့၏ ဇာတ်လမ်းအရောင်ဆက်ကပြမှုကိုလည်း ပံ့ပိုးဖြည့်စွက်ပေးသည်။ “ပွဲ” ပေးရသည်။ ငိုချင်းဆိုင်းများ၊ လေပြေများကို ယခုခေတ်အခေါ် မဟာဂီတမှ ဆီလျော်စွာထုတ်နှုတ်၍ တီးမှုတ်ပေးရသည်။ ဆောင်းပိုင်းတွင်ညတာရှည်၍ နွေပိုင်းတွင်ညတာတိုသည်ကို လိုအပ်သလို ထိန်းသိမ်း တီဆူတ်ပေးရသည်။ လေပြေများ ငိုချင်းဆိုင်းများကို တိုတိုရှည်ရှည် စသဖြင့် တီးမှုတ်ပေးရသည်။ တစ်ခါတစ်ရံ နောက်ခံတီးလုံး တီးမှုတ်ပေးရသည်။ ရုပ်သေးအဖွဲ့သားများ (အပေါ်လူ) ၏ တင်ဆက်ကပြမှုသည် ဆိုင်းဆက်ကင်းမှ ဇာတ်လမ်းကိုထိမိစွာ ဖော်ဆောင်နိုင်လေသည်။



# ၂.၃။ ရုပ်စုံသဘင်နှင့် ငွေကြေးခံစားမှု

မြန်မာနိုင်ငံတွင် ရုပ်စုံသဘင်များ ထွန်းကားစဉ်ကာလ မြန်မာရှင်ဘုရင်များလက်ထက်၌ ရုပ်စုံသဘင် စင်တော်သာအနုပညာရှင်တို့၏ငွေရေးကြေးမှုခံစားခွင့်မှာလည်း ထိုခေတ်အခေါ် ငွေတန်ဖိုးအနေနှင့် တွက်ဆသော် များစွာမြင့်မားလေသည်။

ဤသို့ငွေရေးကြေးမှုအစုတို့ကိုမျှဝေခံစားကြရာတွင်လည်း ပညာအနုအရင့်၊ တာဝန်အလေး အပေါ့အလိုက် ကွာဟခြားနားမှုရှိလေသည်။ ရရှိကြသည့်အခကြေးငွေကိုခွဲဝေကြပုံမှာ အချိုးအဆအလိုက်ဖြစ်လေသည်။ ရှေးဦးစွာ စင်နှင့် ဆိုင်းခွဲဝေပုံမှာ “ရှေ့ခြောက်၊ နောက်လေး” ဟူသော အချိုးအစားအတိုင်းဖြစ်လေသည်။ ဆိုလိုသည်မှာ စင်ပေါက်ခြောက်ဆရ၍ ဆိုင်းကလေးဆရသည်ဟု ဆိုလိုရင်းဖြစ်လေသည်။ ပွဲဖိုးငွေ ၁၀၀ ကျပ် ရရှိလျှင် စင်အဖွဲ့ သာသနာ့အဖွဲ့ ၆၀ ကျပ်သာ ရရှိ၍ ဆိုင်းအဖွဲ့ သာသနာ့အဖွဲ့ပေါင်းက ၄၀ ကျပ် ရရှိလေသည်။

ဤအစုခွဲပုံမှာ တစ်စင်နှင့်တစ်စင် သတ်မှတ်ပုံချင်း ကွဲပြားကြသည်လည်း ရှိ၍ စင်အသီးသီး၏အစုခွဲပုံကို လေ့လာညှိနှိုင်းပြီးမှ (ပျမ်းမျှ) အများခွဲဝေသည့်စနစ်ကိုသာ ဖော်ပြခြင်းဖြစ်လေသည်။ စင်တစ်ခုနှင့်တစ်ခု အနည်းငယ် အတိမ်အသိမ်ကား ရှိမည်ဖြစ်လေသည်။ သို့ရာတွင် အပြောအဆို ပညာသည်စုသည် အစုပိုရ၍ ကြီးဆွဲစုသည် အလတ်တန်းဖြစ်ပြီး အထွေထွေအလုပ်သမားနှင့် အခံအဖွဲ့သာဆိုကာ အနည်းဆုံးရရှိကြသည့် အခြေခံမူကိုကား တူညီကြလေသည်။ ထိုမှတစ်ပါး မီးလက်တန်းအစု၊ အရှပ်ငှားအစု၊ ဇာတ်ညွှန်းဇာတ်စီးခေါ်စင်

ထောင်သူ၏အရင်းအနှီးငွေတိုးကာမိရန် ဆရာစုသည်တို့လည်း ရှိလေသည်။ အထက်မြန်မာနိုင်ငံ၌ အရှပ်စု တစ်စု၊ ဆရာစု တစ်စုစသည်ဖြင့် သက်မှတ်ကြလေသည်။

စင်မှရရှိသည့်အစုငွေကို ပါဝင်သောစင်အဖွဲ့ သာသနာ့အဖွဲ့အချိုးအဆအလိုက်ခွဲဝေယူလေ့ရှိကြရာအများအားဖြင့်ခွဲဝေကြသောအချိုးအဆမှာ အောက်ပါအတိုင်းဖြစ်လေသည်။

|                 | အောက်မြန်မာနိုင်ငံ | အထက်မြန်မာနိုင်ငံ   |
|-----------------|--------------------|---------------------|
| မင်းသား         | ၃ စု               | ၂ စု                |
| မင်းသမီး        | ၃ စု               | ၂ စု                |
| လူပြက်ခေါင်း    | ၂ စု               | ၁၁/၂ စု             |
| လူပြက်ထောက်     | ၂ စု               | ၁၁/၄ (သို့) ၁၁/၈ စု |
| လူကြမ်း         | ၂ စု               | ၁၁/၂ စု             |
| မင်းသားကြီး     | ၃ စု               | ၁၁/၂ စု             |
| မင်းသားရွှေ     | ၂ စု               | (မပါ)               |
| ကြီးဆွဲ ၂ ယောက် | ၂ စုစီ             | ၁ စုစီ              |
| မိန်းမကြမ်း     | ၁၁/၂ စု            | (မပါ)               |
| ပစ္စည်းဆိန်     | ၁၁/၂ စု            | ၁ စု                |
| မီးလက်တန်း      | (မပါ)              | စင်ပေါ်စုစု ၅ %     |

# ၂.၄။ ရုပ်စုံသဘင်ဆိုင်ရာ အမိန့်တော်များ

မြန်မာ့သဘင် စည်းကမ်းဆိုင်ဆိုင်ရာ အမိန့်ပြန်တမ်းကို စဉ်ကူးဆင်း လက်ထက် ခရစ်နှစ် ၁၇၇၆ - ၁၇၈၂ ခု၊ မြန်မာသက္ကရာဇ် ၁၁၃၈ ခုနှစ် တပို့တွဲလဆန်း ၁၄ ရက်နေ့တွင် သဘင်ဝန်ဦးဦးဖြူနှင့် ဦးတုတ်တို့က ထုတ်ပြန်ခဲ့ပေသည်။ ထိုအမိန့်ပြန်တမ်းတွင် ရုပ်စုံသဘင်နှင့် ပတ်သက် ၍ ရုပ်သေးအရေအတွက်သတ်မှတ်မှု ဖော်ပြပါရှိခြင်းမရှိပေ။ သို့ပါ၍ အချို့သောပညာရှင်များက ထိုစဉ်အခါက လူကိုယ်တိုင် ကပြဖျော်ဖြေ သောစတတ်သဘင်သည် ရုပ်သေးသဘင်ထက် ပိုမိုတိုးတက်မြင့် မားလူ ကြိုက်များလှပျက်ရှိသည်မှာ သေချာလှပေသည်ဟုလည်းဆိုကြသည်။

ထိုမှဆက်၍ နောင်နှစ်ပေါင်း ၅၀ နီးပါးခန့်အကြာ ဘိုးတော်ဘုရား (တန့် ဖင်း) လက်ထက် ၁၇၈၂ - ၁၈၁၉ ခုနှစ်တွင် သဘင်ဝန်ဖြစ်လာသော ဦးသော်၏ကြီးပမ်းချက်ကြောင့် မြန်မာ့ရုပ်သေးသဘင် လုံ့ဆာသို့ ပြီး ပြည့်စုံသောအဆင့်သို့ ရောက်ရှိလာခဲ့ပေသည်။ မင်းနှင့်တကွ ပြည်သူ အားလုံးကလည်း **“ရုပ်သေး”** သဘင်ကို လူထုဝတ်သဘင်ထက် ပိုမိုနှစ် သက် မြတ်နိုးလာကြ၍ **“ပြည်သူ့သဘင်”** ဟု ခေါ်ဆိုရလောက်အောင် ခေတ်စားလှကြိုက်များလာလေသည်။

ဤသို့ ရုပ်သေးသဘင် အတည်တကျဖြစ်လာသည့် အားလျော်စွာ ရုပ် သေးသဘင်ဆိုင်ရာ စည်းကမ်း၊ နည်းလမ်းများသည်လည်း အတိအကျ သတ်မှတ်၍ ပေါ်ပေါက်လာရတော့သည်။

## ရုပ်သေးသဘင်ဆိုင်ရာ သဘင်ဝန်အမိန့်စာတမ်း

သက္ကရာဇ် ၁၁၈၃ ခုနှစ် တပေါင်းလဆန်း ၉ ရက် နေ့စွဲဖြင့် ထုတ်ပြန် သော သဘင်ဝန်ဦးသော်၏ ရုပ်သေးသဘင်ဆိုင်ရာ စည်းကမ်းအမိန့် စာတမ်းမှာ အောက်ပါအတိုင်းဖြစ်လေသည်။

သက္ကရာဇ် ၁၁၈၃ ခုနှစ် တပေါင်းလဆန်း ၉ ရက် အင်္ဂါနေ့၊ အမြင့်သဘင်ကို ရုပ်သေး ဟု ခေါ်တွင်ရမည်။ ရုပ်သေးကပြမည့် ပညာ သည်များမှာ သောက်များပညာတတ်များသာကပြရမည်။ မည်သည့်မိန့်မ မှု မပါဝင်ရ။

ရုပ်သေးမှာ ငါ့ရွာငါ့ဆယ်နိပါတ်၊ ရာဇဝင်၊ မဟာဝင်၊၊ ဇင်းမယ် စသော စတတ်များ၊ သိုက်ဝင် ဝတ္ထုများ၊ ဘုရားသမိုင်းများကို ခင်းကျင်း ပြသနိုင်သည်။

ရုပ်သေးတွင် အရှင်ပေါင်း ၃၆ ရုပ် ပါစေရမည်။

ကပြရမည့်နေရာဌာနတွင် ဘုရားပူဇော်ဝတ်ပွဲဖြစ်လျှင် ၃ တောင် ၉ ခန်း ရှိသောစင်ဖြင့် မျက်နှာစာတွင် ၁၈ တောင် မျှသော အတိုင်း အရှည်ဖြင့် ၂၁ မိုက် ရှည်သောလက်ရုံးစာနိပါတ်ရှိစေရမည်။ ၎င်းစာနိ ဓရေတွင် ၅ မိုက် မျှ ရှိစေ၊ ခင်းထားရမည်။ မျက်နှာစာ အလယ်တိုင်မှ နောက်သို့ ၃ တောင် ၄ ခန်း၊ ယူ၍ ၃ ခန်း၊ ၂ ခန်း၊ ၁ ခန်း အဝန်ညီမျှ

စေရမည်။ ဝါးသက်လယ်မှတစ်ပါး ရုပ်သေးစင်မလုပ်ရ။ ပွဲမှာ တောင်မြောက်စသော အရပ်လေးမျက်နှာတွင် တည့်မတ်စွာမလှည့်ရ။ ကြသောင်း၊ ကြဆတ်ဝါးများကိုသုံးရ။ ခိုင်ဖျားကို လက်ယာဖက်မှ ချွတ်လက်ဝဲဖက်သို့ ခင်းရမည်။

ပွဲရှင်က အုန်း ငှက်ပျောဖီးဆိုက်၊ ဘော်တစ်မတ်ကို ကပြစေလိုသည်။ စတတ်လမ်းကိုထုတ်ကာတင်သရမည်။ ဈေးတစ်ပွဲ၊ နောက်တစ်ပွဲ ပေးရမည်။ နောက်ဆိုသည်မှာ ဆိုင်ကိုဆိုလိုသည်။

ပွဲမှာ ဥ ည ကပြရမည်။ အစညတွင် ရှေးဦးစွာ ဆိုင်ဆု လေး၊ မီး၊ မိုး ဟု သုံးကြိမ်တီးပြီးမှ နတ်မိန်းမ စ၍ထွက်ရမည်။ ဇမ္ဗူဒိမ်ကျွန်း၊ လက်ယာထွန်းသောကြောင့် လက်ယာဖက်မှစ၍ ထွက်ရမည်။ ပထမ စင်တိုင်၊ ဇာတိယ နယ်ရှင်တိုင်၊ တတိယ ပွဲကြည့်ပရိသတ်ကို တိုင်တည်ရမည်။ သို့တိုင်တည်ရာတွင် မင်သားလုပ်သူ၊ မင်းသမီးလုပ်သူနှစ်ဦးမှတစ်ပါး အခြားလူ သီဆိုခြင်းမပြုရ။ ဆိုင်ဆရာများက တီးခွင့်ရှိသော ဥက ချင်းသံချပ်ကြီးများတီးမှုတ်၍ ဆုံးလျှင် လက်ရုံးတန်းအထက်သို့ အထိ အဆိုက်မရှိအောင် မ၍တင်ရမည်။

၎င်းနောက်တောသုံးတောင်ရှိသည်ကိုရည်ရွယ်၍ တောပင်သုံးပင်စိုက်ရမည်။ တောပင်မှာ ဓာတ်နံကောင်းသောသစ်ပင်မှ ယူရမည်။ နွယ်စသည်ကိုမယူရ။ တောပင်ကို စကြဝဠာတံတိုင်းကိုရည်ရွယ်၍ ကာရံထားသော လက်တန်းအဝတ်အောက်မှ အထက်သို့စိုက်ထူရမည်။

ထို့နောက်နဂါး၊ ဂဠုန်ထွက်ရမည်။ နဂါးမှာအောက်မှအထက်သို့၊ ဂဠုန်မှာ အထက်မှအောက်သို့ ထွက်ရမည်။ ဘေးမှမထွက်ရ။

ထို့နောက်ယက္ခ၊ ဂဠုန်ကိုပြရမည်။ ယက္ခမှာ လက်ယာ၊ ဂဠုန်မှာ လက်ဝဲ ထွက်ရမည်။ မျောက်ထွက်လျှင် တောပင်ထိပ်မှ ကြောက်လန့်သည့်ပုံပြရမည်။

ထို့နောက်ဆင်၊ ကျားထွက်ရမည်။ ဆင်မှာလက်ဝဲ၊ ကျားမှာလက်ယာ ထွက်ရမည်။

ထို့နောက် မြင်း ထွက်ရမည်။ မြင်းမှာ နန်းတည်ရာဘက်သို့ မျက်နှာမူ၍ ပထမ လေးဘက်၊ ဒုတိယ ဆင်ရံ၊ တတိယ ခုံး ဟု ဥ မျိုးကရမည်။ ၎င်းနောက် နန်းရှိရာဘက်သို့ ဝင်ရမည်။

ထို့နောက် ဝိဇ္ဇာ၊ ဇော်ဂျီ၊ ဟူသော ဇော်ဂျီ ပြရမည်။ ဆေးကြိတ်ဟန်၊ ဆေးကြူးဟန်ပြ၍ လှပသောကကွက်များဖြင့်သာပြရမည်။ ဇော်ဂျီမှာ

အလယ်မင်းပေါက်က သော်လည်းကောင်း၊ လက်တန်းပေါက်က သော်လည်းကောင်း ထွက် ထင် ကပြခွင့်ရှိသည်။

၎င်းနောက် ကပြမည့် စတတ်ကွက်အလျောက် ထီးနန်းကို လက်ယာဘက်တွင်ချရမည်။ နန်းပြိုင်ဖြစ်မှု လက်ယာဘက်က အရင်ချရမည်။ ရသေ့ကျောင်းပါမူ ထိုနန်းနှင့်အတူချရမည်။

၎င်းနောက် နန်းခင်းဝန်၊ တရာဆန်၊ ဝန်ထောက်ဆော်မင်း၊ မြို့ဝန်မင်း ဟူသော အစဉ်အတိုင်း လက်ထဲမှ လက်ယာသို့ သိမ်မွေ့စွာ ညီလာခံရမည်။ ညီလာခံမစုံမီ ဓမ္မသတ်၊ ရာဇသတ်၊ ဖြတ်ထုံးများကို တည်ကြည်လေးနက်သောအသံဖြင့် ဆွေးနွေး ပြောဆိုရမည်။ ထို့နောက် စပုတ်ခံတီး၊ ထွက်စည်ရွမ်းပြီးသည်နှင့်တပြိုင်နက် ဘုရင်နန်း ဖြစ်ရမည်။ ၎င်းနောက် ညီလာခံပြီးလျှင် ထိုင်ပြီးစတတ်ပန္နက်ရိုက်ရမည်။

မည်သည့်စတတ်ကို ကပြသည်ဖြစ်စေ နန်းပေါ်မှဘုရင် ငိုခြင်းမပြုရ။ ရာဇက္ခန္ဓာဖြင့်သာ ပြောဆိုခြင်းပြုရမည်။ ၎င်းနောက် စတတ်ကြောင်းကို အသင့်ဖြစ်အောင် ညွှန်၍လေးပြချ။

သိုက်တဘောင် စသော လက်ာများ ပထမညတွင် ရွတ်ဆိုခြင်းမပြုရ။ နောက်ညမှသာ ရွတ်ဆိုရမည်။ စတတ်လမ်း အလျောက် ကပြသည့်ပွဲမှာ မည်သည့်အခါမဆို ဥ ည ကပြရမည်။

နတ်၊ သိကြား၊ ဗြဟ္မာ၊ ဝိဇ္ဇာဇော်ဂျီ စသော အရုပ်များမှာ လက်တန်းမှ ကျော်၍ပြရမည်။ မင်းပေါက် ဝဲ - ယာမှ မထွက်၊ မပြရ။ ခိုင်ဖျားနှင့် မည်သည့်အခါမျှ ခြေဖျားနှင့်မထိစေရ။

ရေနေသတ္တဝါငါး၊ လိပ်၊ မိကျောင်းတို့မှာ ခိုင်ဖျားအထက်သို့မြေလွတ်သည့်တိုင်အောင် မကြွရ။

နဂါး၊ ဂဠုန်၊ ခြင်္သေ့စသောတောနေများကိုလက်ဝဲဘက်မှသာစ၍ထွက်ခွင့်ရှိသည်။ လူ၊ မြင်း၊ နတ် အရုပ်များကို ယမနေသား၊ သင်မဉ္ဇူများဖြင့်ထုလုပ်ရမည်။ ကျန်အရုပ်များကို လက်ဝဲ၊ သံသတ်ပင်သာများဖြင့်သာထုလုပ်အပ်သည်။ မည်သည့်အရုပ်မဆို အင်္ဂါစုံ ပါစေရမည်။ ပြသ၊ ပြောဆို၊ သီကုံးရာတွင် သာသနာ၊ ဘာသာ၊ ရာဇဝါဒများကိုမထိပါးစေရ။ ပြက်လုံးများမှာ ရဟန်း၊ ပုဏ္ဏား ကြာဆကောင်းသော ပြက်ရယ်မှုကို မပြုရ။ လွန်ကျူးခဲ့သောသူအား ကိုယ်ကိုသော်လည်းကောင်း၊ လက်ကိုသော်လည်းကောင်း၊ လျှာကိုသော်လည်းကောင်း ဖြတ်ခွင့် ရှိစေရမည်။

ဆိုင်းမှာ ဆိုင်းတော်ကြီးတစ်ပါးမှန်စီခြင်း၊ ဓမ္မခြင်းမလုပ်ရ၊ ဆိုင်းဆရာ မင်းသား၊ စင်အုပ်တို့က လက်အောက်ငယ်သားများအား ရိုက်ပိုင်ခွင့်၊ ထောင်ထားပိုင်ခွင့်ရှိသည်။ အသက်ကြီးသူမှာ ပညာငယ်လျှင် ငယ်သည့် အလျောက် ဆုံးမခံကြရမည်။

ပြည့်ရှင်မင်း၊ မိဖုရား၊ အိမ်ရှေ့မင်းမှလွဲလျှင် ပွဲကသည့်အတွက် အခကြေးငွေကိုမေးချကြရမည်။ သဘင်ဆရာတို့က ကျေနပ်မှသာ အဖိုးအခမရှိတဲကပြုနိုင်သည်။ ဘုရားခွဲ၊ ဇော်ပွဲ၊ နတ်ပွဲမှတစ်ပါး မြို့ဝန်အမိန့်မရှိဘဲ ကပြခြင်းမပြုရ။

သဘင်ဝန်ကြီးတို့သည်ခါသာသိုရင်းအင်္ကျီ၊ နဖူးရွှေပြားတပ်၊ သိုင်း၊ နီနစ်ချက်၊ ဓားလွတ်ငွေအိမ် ဆင်ယင်ဝတ်စားရလေ့ရှိသည်။ သဘင်အကဟူသမျှကို စိုးပိုင်ခွင့်ရှိသည်။ မိက္ခာတော် တစ်လ ၁၀၀/- ထောက်ပံ့တော်မူသည်။

သဘင်ဝန်ဆိုသည်မှာ ဆေခင်အတတ်၊ ဓါတ်ရိုက်ဓါတ်ဆင်အတတ်၊ ဆေးကျွမ်းအတတ်၊ ပန်းပုအတတ်၊ ပျို့ကဏ္ဍအတတ်၊ တရားဓမ္မသတ်အတတ်၊ ပိဋကတ်၊ အတတ်များကို တတ်မြောက်ကျွမ်းကျင်မှသာ သဘင်ဝန်အဖြစ် ခန့်ထားခြင်းခံရသည်ဟု ရှေးမှတ်တမ်းများအရ ဆိုလေသည်။

သို့ပါသော်လည်း အထက်ပါ သဘင်ဝန်ဦးသော်၏ ရုပ်သေးသဘင် ဆိုင်ရာ စည်းကမ်းအမိန့်စာတမ်းနှင့် ပတ်သက်၍ ရုပ်သေး သုတေသန ပညာရှင် ဆရာဝန်ဦးတင်မောင်ကြည်မှ အောက်ပါအတိုင်းစိတ်ဝင်စား

ဖွယ် မှတ်ချက်ပြုလေသည်။

“ဤစာများကို မူလအစပထမ လင်ပင်မင်သား၏ ပုရပိုက်မှရရှိသည် ဟုဦးစွာဖော်ပြသူမှာသဘင်ဝန်ဦးနုဖြစ်သည်။ မြန်မာဘုရင်လက်ထက် ကိုမမိလိုက်၍သဘင်ဝန်မဖြစ်ခဲ့ပေ။ သို့သော် သဘင်အရာတွင် ကျွမ်းကျင်၍ “သဘင်ဝန်” စာရေးဆရာ နာမည်ယူပါသည်။ သူရေးသော လင်ပင်မင်သား၏ပုရပိုက်ပါစာများသည်ဘုံတော်ဘုရားလက်ထက်က သက္ကရာဇ်ပင်သော်လည်း မြန်မာစာအရေးသားသည် ယခုခေတ်အရေးသား ဖြစ်နေသည်ကိုတွေ့ ရှိရသည်။ ထို့ကြောင့် အတည်ယူရန် ခက်ခဲပါသည်” ဟု ဆိုလေသည်။

**မှတ်ချက် ။ ။ ဆရာဝန်ဦးတင်မောင်ကြည် ရည်ညွှန်းသော သဘင်ဝန်ဦးနု ဆိုသူမှာ ၁၉၄၈ ခုနှစ် ၎င်း၏အသက် ၇၇ နှစ်ခန့်အရွယ် ၌ မြန်မာ့သဘင်လောကစာအုပ်ကို ရေးသားပြုစုခဲ့သူဖြစ်သည်။**

ထိုမှတဆက်တည်း ဆရာဝန်ဦးတင်မောင်ကြည်မှ “သဘင်ဝန်ရာထူး မကြားဖူးပါ။” သညာသည်စာရေး” သာရှိသည်။ သီပေါမင်းလက်ထက်တွင် သညာသည်စာရေး၏အသက်မှ တိုင်တာမင်းကြီး (အတွင်းဝန်) က ကြီးကြပ်ခဲ့ရပါသည်” ဟု သူ၏ယူဆချက်ကို အဆိုပြုခဲ့လေသည်။

ထို့အပြင် အစဉ်အလာအားဖြင့်လိုက်နာရသော ရုပ်သေးစည်းကမ်းများလည်း အများအပြားပင်ရှိနေသေးသည်။



၁- မင်းစည်မင်းဆက် မြစ်ပျက်အကြောင်းချာစာတမ်း၊ ၂- ငဗ္ဗသားသနပ်ပြန်မှာ ရာသေအလိုက် မရှိမသေ (အိန္ဒိယနိုင်ငံနှင့် သီဟိုဠ်နိုင်ငံ) ငဗ္ဗသားသနပ်ပြန်မင်းအဆက်ဆက်တို့၏ လက်ထက်အကြောင်းအရာများကို ရေးသားဖော်ပြထားသည့်ကျမ်း၊ ၃- ရှေးလူကြီးသူမများက နောင်တွင် မည်သို့မည်ပုံဖြစ်လိမ့်မည်ဟု ကြိုတင်ပြောဆို ရေးသားထားသောစကား၊ ၄- ရွှေ၊ ငွေ၊ သင်္ဂဟတ စသည်တို့မြေကြီးထဲ၌စု ပုံတည်နေရာ၊ ၅- အနုတို့ အလှူအရှည် နီနစ်ချက်ထားသောဖျာ ဖျာ၊ ၆- အခင်အာတာ ပြုလုပ်ထားသော ခိုင်း၊ ၇- မန္တန်အတတ်၊ ဆေးအတတ်၊ သင်္ဂဟတတ်၊ အင်းအတတ်၊ မြစ်အတတ်စသည့်တို့၌ကျွမ်းကျင်၍ ကောင်းကင်ပျံခြင်း၊ မြေလျှိုခြင်း၊ ကိုယ်ပျောက်ခြင်းစသည့်တန်ခိုးအမျိုးမျိုးရရှိသောပုဂ္ဂိုလ်၊ ၈- မြေပျိုဆိုသူအတတ်၊ ဥက်မြောင်သက်မှာအတတ်၊ ၉- ဆေးပေးရွာဝန်အတတ်စသည့်တို့တွင် ကျွမ်းကျင်သူ၊ ၁၀- တရားဥပဒေအဆုံးအဖြတ်တို့ကိုပြုသောကျမ်း၊ ၁၁- ရာဇဝတ်မှများနှင့် ဆိုင်သောဥပဒေရေးရာဝတ်မှု ခင်ဆိုင်ရာ ထုံးတမ်းစဉ်လာ၊ ၁၂- တာလစဉ်ဆက် လိုက်နာစံဖို့ ဖြစ်ပြုလေ့ရှိသော အမှုအခင်းစီရင်ဆုံးဖြတ်ချက်၊ ၁၃- ခါသာပိတ်စံဖြင့် သူပိုင်ထားသော လက်ဝှလျက်ခါးအောက် ဓားလျှားကျအောင်ရှည်သော ရှေးခေတ်သုံး အင်္ကျီ၊ (မင်ညိုမင်သားက မှုမတ်တို့၏ အခဆောင်အယောင်အဖြစ်ထပ်ဆင့်လေ့ရှိသည်)၊ ၁၄- မြန်မာဘုရင်၊ မိဖုရား၊ မင်သား၊ မင်းသမီးတို့ ထွက်ဖို့ရာ၌ ရှေ့မှလမ်းရှင်းပေးရသူတို့လည်းကောင်း၊ ဘုရင်မပိန်မြတ်အတွက် သောက်တော်ရေနှင့် ပွဲတော်တို့၌ဆက်ရာတွင်လည်းကောင်း လိုက်ပါရသည့်အမှုထမ်းစွဲတိုင်သော အဆောင်အယောင်တို့၊ ၁၅- ဥစ္စာအဆုံးအမဖြစ်သော သူတို့၊ ဝိနည်း၊ အင်္ဂါမူ၊ ဟူသော ဝိနည်းတို့။

# ၂.၅။ ရုပ်စုံသဘင် စည်းကမ်းများ

ရုပ်သေးသဘင်နှင့်ပတ်သက်၍ စင်ဆောက်ရာတွင် လည်းကောင်း၊ အရုပ်ထုလုပ်ရာတွင် လည်းကောင်း၊ ရုပ်သေးဆောင်ဆက် ကပြရာတွင် လည်းကောင်း၊ ရုပ်သေးပွဲ ငှားရမ်းကျင်းပရာတွင် လည်းကောင်း၊ ရုပ်သေးအဖွဲ့သားများ ကျင့်ဆောင်လိုက်နာမှုတွင် လည်းကောင်း လိုအပ်သောစည်းမျဉ်းများကို ရှေးအခါက သတင်ဝန်အဆက်ဆက် အမိန့်ထုတ်ပြန် ညွှန်ကြားထားခဲ့ပေသည်။ ထိုအမိန့်များတွင် မပါဝင်သော အခြားစည်းကမ်းများကိုလည်းရုပ်သေးဆရာအစဉ်အဆက်ထိန်းသိမ်းလိုက်နာခဲ့ကြပေသည်။ ထို့ကြောင့် သတင်ဝန်များ မရှိတော့သည့်နောက်ပိုင်းတွင်လည်း မျက်မှောက်ခေတ်အထိ စည်းကမ်း သတ်မှတ်ချက်

များကို တတ်နိုင်သမျှ လေးစားလိုက်နာလျက်ပင် ခိုကြပေသည်။ ၎င်းစည်းကမ်းများနှင့်ပတ်သက်၍ သက်ဆိုင်ရာအပိုင်ဘဏ္ဍအလိုက် ခွဲခြားကာ တင်ပြအပ်ပါသည်။

- ၁။ ရုပ်သေးစင်နှင့်ပတ်သက်သော စည်းကမ်းများ
- ၂။ ရုပ်သေးကပြမှုများနှင့်ဆိုင်သော စည်းကမ်းများ
- ၃။ ရုပ်သေးပွဲနှင့်ဆိုင်သော စည်းကမ်းများ
- ၄။ ရုပ်သေးကပြမှုနှင့်ဆိုင်သော စည်းကမ်းများ
- ၅။ ရုပ်သေးထုလုပ်မှုနှင့်ဆိုင်သော စည်းကမ်းများ
- ၆။ အခြား စည်းကမ်းများ

# ၂.၅.၁။ ရုပ်သေးစင်နှင့်ပတ်သက်သော စည်းကမ်းများ

ရုပ်သေးစင် ဆောက်လုပ်ပုံနှင့်ပတ်သက်၍ အသေးစိတ်ညွှန်ကြားသတ်မှတ်ချက်နှင့် စည်းကမ်းအစဉ်အလာများသည် ရှိပေးသေးသည်။ ယင်းတို့မှာ အောက်ပါအတိုင်းဖြစ်လေသည်။

၁။ ရုပ်သေးစင်ကို လယ်ကန်သင်းပေါ်တွင် ခွဲ၍ မဆောက်ရချေ။ နေရာအကျဉ်းအကျယ်ကြောင့် ကန်သင်းနှင့်မလွတ်၍ ခွဲလျက်ဆောက်မိပါက ကန်သင်းကို မြတ်တောက်အောင် ကန်လှန်ဖြတ်ပိုင်းပေးထားရသည်။

၂။ ရုပ်သေးစင်သည် ရွာကိုလည်းကောင်း၊ နတ်စင်ကိုလည်းကောင်း ကျောခိုင်း၍ မဆောက်ရချေ။ ဘေးတိုက်စွေ၍လည်း ဆောက်လုပ်ခြင်း မပြုရပေ။ ထိုမှတစ်ပါး ပွဲရှင်၊ အလှူရှင်အိမ်ကိုလည်း နောက်ကျောခိုင်း၍ မဆောက်ရချေ။

၃။ ရုပ်သေးစင်သည် ပရိသတ်နှင့် လေတင်လေညှာအရပ်ဖြစ်လျှင် ပို၍ ကောင်းလေသည်။ လေတိုက်ရာအရပ်ကို မျက်နှာမူ၍ မဆောက်ရချေ။ လေကြောင်းကိုဦးတည်ဆောက်ထားပါက အသံအဝေးသို့မပျံ့လွင့်နိုင်ခြင်း ပွဲဇရာတန်းမှ ညောင်သင်းနံ့များ ရှုရှိုက်မိရခြင်းစသော အကျိုးမဲ့မှုများကြောင့် ဤသို့စည်းကမ်းထားခြင်း ဖြစ်နိုင်သည်။

၄။ ရုပ်သေးစင်သည် အရှေ့အနောက်တန်းလျက် (သို့မဟုတ်) တောင်မြောက်တန်းလျက် ဆောက်လုပ်ရသည်။ အရပ်မျက်နှာတစ်ခုနှင့် ထောင့်တန်းဖြစ်စေ၊ အနည်းငယ်စွေ၍ဖြစ်စေ ဆောက်လုပ်ခြင်း မပြုရချေ။

၅။ ရုပ်သေးစင်ဆောက်ရာတွင် ဝါးနှင့် သက်ငယ်ကိုသာ အသုံးပြုရသည်။ (သက်ငယ် လုံးဝမရှိသောအချို့ အရပ်တို့၌ မနီ၊ အင်ဖက်၊ ဝါးကပ် စသည်တို့ကို အသုံးပြုကြ ရပေရာ မလုံမလဲဖြစ်သလို မိုးကာမည်ကိုစိုး၍ ပိတ်ပင်စည်းတားခြင်းသာ ဖြစ်ပွယ်ရှိပေသည်။) ရုပ်သေးစင်တွင် ညောင်သား၊ ပိန္နဲသားများကို အသုံးမပြုရချေ။ ဝါး ဟုဆိုရာတွင် လည်း ကြေခတ်ဝါး ကြသောင်းဝါးများကို အသုံးမပြုရချေ။

၆။ လက်တန်းနှင့် အခြားနေရာများတွင် ဝါးကို လိုရာအရှည်ရနိုင်ရန် ဆက်ရသောအခါ ဝါးလုံး တစ်ခုနှင့်တစ်ခု တံစို့ထိုး၊ ထိပ်ချင်းစွပ်၍ လည်းကောင်း၊ တေ့၍လည်းကောင်း မဆက်ရချေ။ ထပ်ပိုး၍သာ ဆက်ရလေသည်။ လက်ရုံးတန်းတွင် ဝါးထိပ်ချင်းဆိုင်၍ အလယ်မင်းပေါက် နေရာ၌ မဆက်ဘဲ ချန်လှပ်ထားရလေသည်။ ထိုတန်းလွတ်ရာမှ အရှပ်

များ တန်းပြင်သို့ ထုတ်သွင်းနိုင်ရန်ဖြစ်လေသည်။ အခြားနေရာတွင် ဝါးဆက်ရသော် တယ်ဝါးအောက်၊ ညှာဝါး အပေါ်ထပ်၍ ဆက်ရလေသည်။ ထိုသို့သတ်မှတ်ချက်များမှာ ရုပ်သေးကြီးဆွဲရာတွင် တယ် ညှာပွတ်တိုက် သွားလာလှုပ်ရှားမှုနှင့် တန်းကို အားပြုမှီတွယ်မှုအတွက် ခိုင်ခံ့စိတ်ချရအောင် စီမံခြင်းပင် ဖြစ်လေသည်။ ရုပ်သေးဆရာသည် ပွဲမတမီ စင်ကိုစစ်ဆေး၍ ထုံးတမ်းစည်းကမ်းအရ မမှန်မကန်တွေ့ ရှိရလျှင် အချိန်မီပြင်ဆင်ရလေသည်။

၇။ အမိုးတင်သော သက်ငယ်ပျစ်များသည် အရင်းအဖျား၊ အထက်အောက် အထပ်မှန်ကန်ရလေသည်။

၈။ နှီးကြီးချည်ရာတွင် နှီးကို ညှာဘတ်သို့သာ စုလိမ်ရပြီး ဘယ်ပြန်မလိမ်ရချေ။

၉။ ရုပ်သေးစင်၌ ပန်းများ ဆင်ယင်ထိုးစိုက်သောအခါ ညဉ့်အခါ၌ အိပ်သောပန်းမျိုး၊ တောရိုင်းပန်းမျိုးကို မထိုးမဆင်ရချေ။ မအိပ်သောပန်း၊ တမာပန်း၊ ဆယ့်နှစ်ရာသီဖူးပွင့်သောပန်းမျိုး ကိုသာလျှင် မင်္ဂလာယူ၍ ဆင်ယင်ထိုးစိုက်ရလေသည်။

၁၀။ ရုပ်သေးစင်ဟောင်း၌ အခြားရုပ်သေးတစ်ဖွဲ့ ကပြပြီးနောက်မှ တက်ရောက်ကပြရမည်ဖြစ်လျှင် ရုပ်သေးစင်ကို တရော် ကင်ပွန်းတို့ဖြင့် ဆေးကြောပြီးမှ တက်ရောက်ရလေသည်။

၁၁။ ရုပ်သေးစင်၏ မင်းပေါက်သည် ပွဲခင်း၏ မင်းလမ်းနှင့် တည့်တည့် ဦးတိုက်ရလေသည်။ ရုပ်သေးဆိုင်းကိုလည်း ရုပ်သေးစင်အလယ်မင်းပေါက် တည့်တည့်တွင် ထားရလေသည်။ ဇာတ်သဘင်များတွင်ကဲ့သို့ ဝဲ၊ ယာ၊ ဘေး ကျကျတွင်မထားရချေ။

၁၂။ ရုပ်သေးစင်၏ ရှေ့မျက်နှာစာတွင် နဖူးစီးထားရသည်။ နဖူးစီးပေါ်တွင် ပိတ်ဖြူကြာယပ်၁ နဖူးစီးကို တပ်ဆင်ရသည်။ (ကြာယပ်အဆင့်မှာ စင်အလိုက် ကွဲပြား၏။)

၁၃။ လက်တန်း၏ နှစ်ဖက်ဝဲယာမှ ပိတ်ဖြူနှစ်ခုကို အလယ်ဖက်၌ တစ်ခုနှင့်တစ်ခု ၁ တောင်မျှ အုပ်မိအောင် နောက်ခံကားသဖွယ် ကာတန်းထားရသည်။ (ထိုနေရာ၌ လက်တန်းသည် မဆက်မိဘဲထားသည်။) ဤသို့အားဖြင့် ရုပ်သေးစင်ကို ကပြ၍ရနိုင်သည့် အခြေခံအထိ ဆောက်လုပ်တပ်ဆင်ရလေသည်။

၁။ မကြာပီ၊ ကန်စာတိုက်လည်၍ ဆွဲဆင်ရသော နယုတ်သစ်မျိုး

# ၂.၅.၂။ ရုပ်သေးကပြသူများနှင့်ဆိုင်သော စည်းကမ်းများ

ရုပ်သေးကပြသူများအတွက်လည်း စည်းကမ်းများ ထုတ်ပြန်ထားလေသည်။ အချို့သောစည်းကမ်းများအတွက် သဘင်ဝန်အမိန့်စာတမ်းများ၊ အထောက်အထားများမတွေ့ ရှိရတော့သော်လည်း ရှေးရုပ်သေးပညာသည်ကြီးများ အစဉ်တစိုက် လိုက်နာစောင့်စည်းခဲ့ကြသောစည်းကမ်းများဖြစ်၍ ရုပ်သေးဆိုင်ရာ အစဉ်အလာလိုက်နာမှု ထိုဘာသာများအဖြစ် မှတ်တမ်းတင်ဖော်ပြအပ်ပါသည်။

၁။ ရုပ်သေးစင်ပေါ်ရှိ ကပြသူများအဖွဲ့တွင် အမျိုးသမီးများ မပါဝင်ရချေ။ ရုပ်သေးစင်ပေါ်သို့လည်း အခြားအမျိုးသမီးများ မတက်ရချေ။ ထိုသို့ ပညတ်ချက်ထားခြင်းမှာ ပွဲကြည့်ပရိသတ်တွင် ပါဝင်သော သက်ကြီးဝါကြီးတို့သည် စင်အောက်အနိမ့်၌ထိုင်ကြရသည့်အခါတွင် ရှိသောကိုင်းရှိုင်းမှု နည်းပါးရာရောက်မည်စိုးသည့်အတွက် စည်းကမ်းထားခြင်းပင်ဖြစ်လေသည်။ ထိုစည်းကမ်းကြောင့် ရုပ်သေးသဘင်တွင် မင်းသမီးနေရာ၌ စင်မြင့်ထက်တွင် ယောက်ျားများသာ မိန်းမဟန်ဖြင့် ပါဝင်ပြောဆို ကပြ သရုပ်ဆောင်ကြရသဖြင့် ယောက်ျားမင်းသမီးများ အခြောက်အခြား ပေါ်ထွက်လာခဲ့လေသည်။ ယောက်ျားမင်းသမီးအများအပြားပင်လျှင် မိန်းမမင်းသမီးများထက် ထင်ပေါ်ကျော်ကြားခဲ့ပေသေးသည်။

၂။ ရုပ်သေးစင်ပေါ်တွင် ကပြသည့်ပညာသည်များသည် ယောက်ျားများဖြစ်ရန်သာမက စာပေ၊ ပိဋကတ် အခြေခံရှိသော ပညာတတ်များသာဖြစ်ရပေသည်။ ထိုသူများသည် ရုပ်သေးသဘင်ဆိုင်ရာ ပညာရပ်တို့သာမက ရုပ်သေးသဘင်စည်းကမ်း၊ လောကဝတ်၊ ဓမ္မဝတ်၊ ရာဇဝတ်စသော လူ့ဆက်ဆံမှုဆိုင်ရာစည်းကမ်းကျင့်ဝတ်များကိုနားလည်ချေငံသောသူများဖြစ်ရပေသည်။ ရုပ်သေးပညာသည်များ၏ အရည်အချင်းကို တိုးတက်စေသဖြင့် ရုပ်သေးသဘင်သည်လည်း လေးစားခြင်းခံယူရမည်ဟု သဘောပေါက်ခဲ့ကြပေသည်။

၃။ ရုပ်သေးပွဲဦးထွက်စင်တိုင်ရာတွင် သီချင်းကို မင်းသားလုပ်သူ မင်း

သမီးလုပ်သူတို့မှတစ်ပါး အခြားသူများက သီဆိုခြင်းမပြုရချေ။ ထိုသို့ စည်းကမ်းထားခြင်းမှာ သီဆိုကပြမှုတွင် ကြုံရာသူများ၊ မကျွမ်းကျင်သူများက အလျဉ်းသင့်သလို ပါဝင်စမ်းသပ်၍ ကပြခြင်းပြုနိုင်စေရန် စည်းကမ်းထားခြင်းဖြစ်လေသည်။ ထိုမှတစ်ပါး ရုပ်သေးပွဲတွင် မင်းသားမင်းသမီးတို့၏ သီဆိုနိုင်စွမ်း၊ ဆိုတန်ဆိုခင်းကို ပရိသတ်က ပွဲဦးထွက်သည်မှစ၍ အကဲခတ်နိုင်ခွင့်ရရှိစေရန်လည်း ရည်ရွယ်ဟန်တူပေသည်။ ထိုမျှသာမက မင်းသား၊ မင်းသမီးတို့သည် မိမိတို့ဆိုင်ရာအခန်းအတွက်သာမက သဘင်၏ပွဲဦးဖြစ်သော နတ်ကတော်၊ အပျိုတော်တို့၏ သီဆိုကပြမှုကို လေ့လာကျွမ်းကျင်ထားစေရန်အတွက်လည်း အကျိုးပြုလေသည်။

၄။ ရုပ်သေး၏ ပထမပွဲဦးညတွင် တဘောင်စသော အတိတ်နိမိတ်လင်္ကာစကားဖြင့်သာ မင်္ဂလာယူစေလိုခြင်းကြောင့် ဖြစ်ဖွယ်ရှိလေသည်။ ထို့ပြင် ပြသ၊ ပြောဆို၊ သီကုံးရာတွင် သာသနာ၊ ဘာသာ၊ မင်းအုပ်ချုပ်သူများကို ထိပါးပုတ်ခတ်ခြင်းမပြုရပေ။ ပြက်လုံးများ ရယ်ဖွယ်များမှာလည်း ရဟန်း၊ ပုဏ္ဏား မောင်နှင့်နှမ၊ သားနှင့်အမိကြောင့် မနာသာအောင် ရှန်ရင်းကြမ်းတမ်းစွာ ပြောဆိုခြင်း၊ ဟန်သရုပ်ပြသခြင်းမပြုကြရချေ။ ရုပ်သေးစင်ပေါ်တွင် ဖိနပ်စီးနင်းခြင်းလည်း မပြုကြရချေ။

၅။ ရုပ်သေးအဖွဲ့တွင် ဆိုင်ဆရာ မင်းသား၊ စင်အုပ်တို့က လက်အောက်ငယ်သားများအား သွန်သင်ဆုံးမ၍ စည်းကမ်းသေဝပ်အောင် ထိန်းသိမ်းကြရလေသည်။ အသက်ကြီးသူပင်ဖြစ်လင့်ကစား ပညာငယ်နုလျှင် သွန်သင်ရာကိုနာခံရလေသည်။ ထိုသို့ပညာကို ဦးစားပေးခြင်းမှာ ပညာရည်တိုးတက်ပြည့်ဝ၍ စည်းကမ်းသေဝပ်စေရန်ပင် ဖြစ်လေသည်။ သွန်သင်ဆုံးမ၍မရပါက လက်အောက်ငယ်သားများအား ရိုက်ပိုင်ခွင့်၊ ချုပ်နှောင်ထားပိုင်ခွင့်ရှိလေသည်။ ရုပ်သေးပညာသည်အားလုံးသည် သဘင်ဝန်၏ အမိန့်စည်းကမ်းများကို လိုက်နာကြရလေသည်။

# ၂.၅.၃။ ရုပ်သေးပွဲနှင့်ဆိုင်သော စည်းကမ်းများ

၁။ ရုပ်သေးပွဲများမှာ ဘုရားပူဇော်ပွဲ၊ နတ်ပွဲများတွင် ကပြသည်မှ တစ်ပါး အခြားကပြသောပွဲများသည် ဆိုင်ရာမြို့ဝန်အကြီးအချုပ်တို့၏ အမိန့်အခွင့်ရမှသာ ကပြကြရလေသည်။ ထိုသို့စည်းကမ်းထားခြင်းမှာ အချိန်ရာသီ၊ ပွဲလမ်း၊ ပရိသတ် တိုင်းပြည်ချမ်းမှု၊ ရောဂါဘယကင်းရှင်းမှု၊ ခိုက်ရန်ဖြစ်ပွားခြင်းမှကင်းရှင်းမှု စသည်တို့ကို အုပ်ချုပ်သူတို့က ချင့်ချိန်ဝေဖန်၍ တာဝန်ရှိသည့်အတိုင်း ဆောင်ရွက်နိုင်ခွင့်ကို ထောက်ထားသောအားဖြင့် အကျိုးရှိရာရှိကြောင်း သတ်မှတ်ချက်ပင် ဖြစ်လေသည်။

၂။ ရုပ်သေးပွဲတစ်ကြိမ်ကပြလျှင် အနည်းဆုံး ၃ ပွဲအထိ ကပြရလေသည်။ ထိုသို့ပွဲကပြခြင်းမှာ ကပြသောဇာတ်လမ်းများသည် မဟော်ဇာတ်၊ ဝေဿန္တရာဇာတ် စသည်ကဲ့သို့လည်းကောင်း၊ အီနောင်း၊ မဏိကတ် စသော ဇာတ်များကဲ့သို့လည်းကောင်း၊ အခန်းအဆက် အပိုင်းဖြင့် ပြီးပြည့်စုံအောင် ကပြရန် လိုအပ်သောကြောင့်လည်းဖြစ်နိုင်သည်။ ညဉ့်ချင်းပြီး ဇာတ်များကိုသာ ကပြကြစေကာမူလည်း ရုပ်သေးစင်ဆောက်လုပ်ရသည့် ပင်ပန်းမှု၊ ရုပ်သေးအဖွဲ့ သယ်ယူရွှေ့ပြောင်းရသည့် ပင်ပန်းမှု၊ ရပ်ဝေးရပ်နီးတို့မှ အစေ့အငကြည့်ရှုနိုင်ခွင့်ရမှု၊ ရုပ်သေးသဘင်သည်တို့ အာရုံစိုက်မှု၊ ပိုမိုလေးနက်မှု စသည်တို့ကို ငဲ့ထောက်၍ အကျိုးကျေးဇူးရှိအောင် သတ်မှတ်ခြင်းဖြစ်ဖွယ်ရှိလေသည်။

၃။ ရုပ်သေးပွဲသဘင်တို့တွင် မင်း၊ မိဖုရား၊ အိမ်ရှေ့မင်းမှလွဲလျှင် ပွဲကသည့်အခကြေးငွေခံယူခွင့် ရှိလေသည်။ ပွဲငှားသူများသည် ပွဲဖိုး အခကြေးငွေကို ပြေလည်အောင်ပေးကြရလေသည်။ ရုပ်သေးသဘင် အုပ်ချုပ်သူတို့က အခမဲ့ကပြရန် ကျေနပ်စွာခွင့်ပြုကပြလျှင်မူကား ကပြနိုင်ခွင့်ရှိလေသည်။ ရုပ်သေးပွဲငှားသူသည် ရုပ်သေးသဘင်သည်များကို ကောင်းစွာပြုစု ကျွေးမွေးရလေသည်။ ရှေးက ရုပ်သေးပွဲကပြသည့်အခါ ပွဲငှားသူက ညဉ့်ပွဲဖြစ်လျှင် ညဉ့် ၉ နာရီ တစ်ကြိမ်၊ ညဉ့်လယ် ၁ နာရီ တစ်ကြိမ် လက်ဖက်ရည်ကြမ်း ထန်းလျက် ၂ ပွဲ၊ မုန့်ဆီကြော်၊

မုန့်ချိုသွင်း (မုန့်ကြက်အူ)၊ မုန့်မရွှေစသည်တို့ကို ၂ ပွဲ၊ ဆေးလိပ်၊ ကွမ်း၊ လက်ဖက် စသည်တို့ကို ၂ ပွဲ၊ လင်ပန်းနှင့်ပြင်ဆင်၍ မှိုင်းခံ (မှိုင်းကိုင်) စက္ကူပုံးအုပ်ကာ အဝတ်အစားသန့်ပြန်သော ကာလသားလူငယ် ၆ ယောက်က သယ်ဆောင်၍ ပွဲခင်းသို့ဝင်ကာ စင်ပေါ် ၃ ပွဲ၊ စင်အောက် ဆိုင်းအဖွဲ့ ၃ ပွဲ တည်ခင်းကျွေးမွေးလေသည်။ နေပွဲများ၌လည်း ထိုအတူ ကျွေးမွေးလေသည်။

၄။ ရုပ်သေးကို ငှားရမ်း ကပြစေသူသည် ရုပ်သေးအဖွဲ့ စင်ပေါ်သို့ ရောက်ပြီးနောက်မှ အကြောင်းတစ်စုံတရာကြောင့် ပွဲမကပြလျှင် ရုပ်သေးခကို အပြေအလည်ပေးရလေသည်။ မီးဖျက်၍ဖြစ်စေ၊ မိုးဖျက်၍ ဖြစ်စေ၊ မင်းမိန့်ကြောင့်ဖြစ်စေ ပွဲမကပြသော်မူကား စရံကိုသာ ရုပ်သေးအဖွဲ့က သိမ်းယူ၍ ကျန်ပွဲခကိုပင်လျှင် ရလေသည်။ ကပြရန်ချိန်းရက်အတိုင်းမရောက်ခဲ့သော် ကပြသူတို့က ပွဲငှားသူအား လက်ခံထားသော စရံငွေ ၂ ဆ ထပ်ပိုးပြန်ပေးရလေသည်။ ဤထုံးတမ်းများသည် အမိန့်ဇာတ်လမ်းအရ မတုတ်သော်လည်း ကျင့်ထုံးသဘောဖြင့် လိုက်နာပြုစည်းကမ်းပင်ဖြစ်လေသည်။

၅။ ရုပ်သေးကပြရာတွင် မင်္ဂလာပွဲတို့၌ သေသောဇာတ်လမ်းမျိုးကို မခင်း၊ မကကြရချေ။ အကယ်၍ လင်ကွဲမယားကဲ့ဇာတ်မျိုးကို ကပြသည့်အခါ နတ်ကစောင်မ၍ ပြန်ပေါင်းတွေ့ ဆုံရသည့်အခန်းဖြင့်သာ ပွဲသိမ်းရလေသည်။ အသုဘပွဲဖြစ်လျှင်မူ သေသောဇာတ်ကို ကပြနိုင်ခွင့်ရှိလေသည်။

၆။ ရုပ်သေးပွဲကိုကပြသည့်အခါ ပွဲငှားသူ ပွဲရှင်က အုန်းသီး၊ ငှက်ပျောသီး၊ မီးဆိုင်း၊ ဘော်ငွေတစ်မတ် စသည်တို့ပါရှိသော ကန်တော့ပွဲ ၂ ပွဲဖြင့် ကပြစေလိုသောဇာတ်ကို တင်ပြ၍ ရုပ်သေးစင်ပေါ် ၁ ပွဲ၊ ဆိုင်းအဖွဲ့ ၁ ပွဲ၊ ပွဲမကပြမီ ပူဇော်ရန်ဖြစ်သော်လည်း ပွဲရှင်က ရုပ်သေးသဘင်နှင့် ရုပ်သေးပညာသည်တို့ကို အလေးအမြတ်ပြုခြင်း သဘောသို့လည်း သက်ရောက်လေသည်။



# ၂.၅.၄။ ရုပ်သေးကပြမှုနှင့်ဆိုင်သော စည်းကမ်းများ

ရုပ်သေးရုပ်များ လှုပ်ရှားကာပြမှုနှင့်ပတ်သက်၍လည်း အောက်ပါစည်းကမ်းများကို အစဉ်သဖြင့် ထိန်းသိမ်းလိုက်နာခဲ့ကြလေသည်။

၁။ ရုပ်သေးရုပ်များကို ကပြစဉ်တွင် ကြီးပြတ်ခြင်း မဖြစ်ပေါ်စေရပေ။ မကပြမီက သက်ဆိုင်ရာအရုပ်များကို စစ်ဆေးကြည့်ရှု ပြင်ဆင်ထားရလေသည်။

၂။ အရုပ်များကိုထွက်ရန် နေရာ ၄ မျိုးရှိသည့်အနက် လက်တန်း အထက်၊ လက်တန်းအောက်၊ လက်ဝဲဘက်အစွန်၊ လက်ယာဘက်အစွန် တို့မှထွက်ရမည့်အရုပ်များကို မှန်ကန်အောင် အထူးဂရုပြုရလေသည်။

(က) မျောက်ရုပ်၊ ဇော်ဂျီရုပ်၊ ဝဋ္ဋန်ရုပ် စသည်တို့မှာ ခုန်လွှားတက်သက်နိုင်သောသတ္တဝါများဖြစ်၍လက်တန်းလက်ဝဲ၊ လက်ယာအစွန်ဖျားမှ စတင်မထွက်ရဘဲ လက်တန်းပေါ်မှ ခုန်ထွက်၊ ခုန်ဝင် ရလေသည်။ တန်ခိုးကုန်ပိတ်၊ ရှိသော နတ်ရုပ်၊ သိကြားရုပ်၊ ရဟန္တာရုပ်များသည်လက်တန်းအပေါ်မှပင် ကျော်၍ထွက်ရလေသည်။ မျောက်နှင့် ဝဋ္ဋန်တို့မှာ တောနေသတ္တဝါဖြစ်၍ လက်တန်း လက်ဝဲဘက်မှလည်း ထွက်ကြလေသည်။

(ခ) ဘီလူးရုပ်၊ ကွားရုပ်၊ ဆင်ရုပ် များထွက်သောအခါမူကား လက်တန်းထိပ်မှ လက်ဝဲဘက်သို့ဆွဲ၍ ထွက်ရလေသည်။

(ဂ) အတောင်ပါသော ဇီးကွက်ရုပ်၊ ကြက်တူရွေးရုပ်၊ ၄ ကြိုးပုံပုံရုပ်စသည်တို့မှာအလျဉ်းသင့်သလိုထွက်နိုင်သော်လည်းလက်တန်းထိပ်မှ ခုန်၍၊ ကျော်၍ ဝင်ထွက်ကြသည်သာများလေသည်။

(ဃ) မိကျောင်းရုပ်၊ နဂါးရုပ်၊ ငါးရုပ်စသည့် ရေသတ္တဝါရုပ်များ ရေ၌ကျက်စားသောသတ္တဝါရုပ်များကို ရုပ်သေးကြမ်းပြင်နှင့် မလွတ်

ကွာစေဘဲ အောက်၌သာဆွဲရလေသည်။

(င) လက်ယာဘက်အစွန်မှ အစဉ်ထွက်ရသော အရုပ်မှာ ရှင်ဘုရင်အရုပ်ပင်ဖြစ်သည်။ အများအားဖြင့် အခြားအရုပ်များသည် လက်ဝဲဘက်အစွန်မှသာ ထွက်ကြရသည်။ အရုပ်များသည် လက်ယာဘက်အစွန်ရှိ ရာဇပလ္လင်၊ နန်းဆောင် (သို့မဟုတ်) နန်းဆောင်တည်မည့်နေရာကို ဦးတိုက်၍ထွက်ကြရလေသည်။

(စ) နတ်တတော်ရုပ်၊ အပျိုတော်ရုပ်တို့ကို အလယ်မင်းပေါက်မှ ထွက်စေရလေသည်။

၃။ အရုပ်များသည် အစဉ်အလာရှိသည့်အတိုင်း မိမိတာဝန်ပြေကုန်အောင် ကပြကြရလေသည်။ ဥပမာ - မြင်းသည် လက်တန်းဆုံးအောင် လျှောက်၍ထွက်ရလေသည်။ ထိုသို့ ၃ ခေါက် လူးလာပြီးမှ အလယ်တွင် ကပြရလေသည်။

၄။ ပွဲဦးနတ်ကတော်ရုပ်ကို မင်းသမီးကြီးကိုင်ကလည်းကောင်း၊ ဇော်ဂျီရုပ်ကို မင်းသမီးကြီးကိုင် (သို့မဟုတ်) မင်းသားကြီးကိုင်ကလည်းကောင်း ကြိုးဆွဲရ၍ ပွဲဦးနတ်သံကို မင်းသမီး (သို့မဟုတ်) မင်းသားကသာလျှင် သက်ဆိုင်ရာအပိုင်တွင် သီဆိုရလေသည်။ သတ်မှတ်ထားသူမှလွဲ၍ အခြားသူများ ကြိုးဆွဲခြင်း၊ သီဆိုခြင်း မပြုကြရပေ။ ထိုသို့စည်းကမ်းထားသည်မှာ ပွဲဦးကပင်လျှင် ကပြသူကြိုးဆွဲနှင့် မင်းသား မင်းသမီးတို့၏ အရည်အသွေးကို ပရိသတ်က အကဲခတ်နိုင်ခွင့်ရစေရန် ရည်ရွယ်တန်တူပေသည်။ ထိုမှတစ်ပါး လိုအပ်သောကျွမ်းကျင်မှု အပြည့်အဝစေစားနိုင်စေရန် အလုပ်တာဝန်ကို သင့်လျော်ကျွမ်းကျင်သူက တာဝန်ယူစေခြင်းလည်းဖြစ်နိုင်ပေသည်။

၁ - အားပြုထိန်းသိမ်းရန်အတွက် လက်ကိုင်လွယ်ကူအောင် ပြုလုပ်ထားသောဟန်၊ ၂ - ထူးခြားသောအစွမ်း၊ ထက်မြက်သောစွမ်းရည်၊ ကြီးမားသောအင်အား၊ သူ၏၊ ၃ - အလေးအမြတ်ပြုအပ်သော မုချီပင်တို့ထိုင်ရန် မှန်မဲထားသောခြံမြင့်။

# ၂.၅.၅။ ရုပ်သေးရုပ်ထုလုပ်မှုနှင့်ဆိုင်သော စည်းကမ်းများ

အရှုပ်ထုလုပ်ရာတွင်လည်း လိုက်နာအပ်သော စည်းကမ်းများ ရှိလေသည်။

၁။ လူရှုပ်၊ မြင်းရှုပ်၊ နတ်ရှုပ် များကို ယမနေသား သစ်မရွှေသားများနှင့် ထုလုပ်ရသည်။ မင်းသမီးရှုပ်၊ မင်းသားရှုပ် များမှာ ယမနေသားကိုပင် ထုလုပ်ကြသည်။

၂။ ကျန်အရှုပ်များကို လက်ဝဲ၊ သံသတ် သစ်သားများဖြင့် ထုလုပ်ကြရသည်။ အကိုင်အတွယ်ပေါ့ပါးစေရန်နှင့် ထုလုပ်မှုလွယ်ကူစေရန်ပုန်းမဲ

စာသား၊ မအူသားများကိုလည်း အသုံးပြုနိုင်ကြလေသည်။

၃။ ဘိုးတော်ရှုပ်၊ ရှင်ဘုရင်ရှုပ်၊ မင်းသားရှုပ် များကို ဧကရာဇ်သား ရရှိနိုင်ပါက ထိုအသားဖြင့်ထုလုပ်ကြသည်။

၄။ အရှုပ်များတွင် ကူထွီလိင်<sup>၁</sup>၊ ပုလ္လိင်<sup>၂</sup>၊ အတွင်းအင်္ဂါစုံ ထုလုပ်ကြရလေသည်။

၅။ အရှုပ်အမျိုးအစားမှာအရှုပ်အမျိုးမျိုးအလိုက်သတ်မှတ်သော အမျိုးအစားအတိုင်း ထုလုပ်ကြရလေသည်။

၁ - မိန်းမ၏သွင်ပြင်၊ ဓလ္လမြန်မာသမ္မတကုမ်းအစည်းတွင် အမနှင့်ဆိုင်သော နာမ်များကိုခေါ်သောအမည်၊ ၂ - သတ္တဗြံ နာမ် (သို့မဟုတ်) နာမ်ပုဒ်တို့အား အစုံအမျိုးအစား သတ်မှတ်ချက်၊ အထိန် အဖိုး

# ၂.၅.၆။ အခြား စည်းကမ်းများ

ရုပ်သေးသတင်တွင် အတိအကျ စည်းကမ်းအမိန့် ထုတ်ပြန် မထားစေကာမူ ရှေးရိုးအစဉ်ကို ထိန်းသိမ်း၍ ရှေးဆရာတို့ လိုက်နာသည့် နည်းလမ်းကောင်းများကိုပင် လိုက်နာကြလေ သည်။

ရုပ်သေးသတင်သည် ပရိသတ်က အရုပ်ကလေးများကို ကြည့် နေယင်းကပင် တကယ့်လူများအဖြစ် စိတ်ဝင်စားလာအောင် ပြသရသည်ဖြစ်ရာ ကြာမြင့်စွာ လေပြေထိုခြင်း၊ အနားပေး ခြင်း စသည့် အလေ့အထမရှိကြပေ။ ပွဲကြည့်ပရိသတ်၏ စက္ခု အာရုံပြတ်လပ်သွားလျှင် အရုပ်ဟူ၍ ပြန်မြင်လာနိုင်သည်ဖြစ် သောကြောင့် အာရုံမပြတ်ဆွဲဆောင်ထားရလေသည်။ အနည်း

ဆုံးအားဖြင့် လက်တန်းပိတ်ကားကို လေတိုး၍ လှုပ်ရှားသည် ကိုပင် အာရုံပြောင်းမည်စိုး၍ မလိုလားကြပေ။ အရုပ်တစ်ရုပ် ဝင်သွား၍ တစ်ခန်းသိမ်းလျှင် နောက်တစ်ခန်းအတွက် အ ရုပ်တစ်ရုပ် ထွက်လာရလေသည်။ ဤအစဉ်အလာကိုလည်း ရှေးက ရုပ်သေးပညာရှင်များထိန်းသိမ်းကြလေသည်။

ထိုမှတစ်ပါးဇာတ်လမ်းဇာတ်ကွက်နှင့် ပတ်သက်၍လည်းတစ်ဦး ကပြ၍ နာမည်ကြီးစေကာမူ အခြားစင်တစ်စင်က ထိုဇာတ် လမ်းကိုယူ၍မကဘဲ မိမိတို့ပညာဖြင့် သီးခြားတီထွင်၍သာ က ပြကြလေသည်။



# ၃. ရုပ်သေးရုပ်များ

(သက်ဆိုင်ရာရုပ်သေးပုံများအား ပူးတွဲပါ DVD Rom ထဲတွင် ပြည့်စုံစွာကြည့်ရှုလေ့လာနိုင်သည်။ DVD Rom အား စာအုပ်၏ နောက်ကျော အတွင်းဖက်တွင် ထည့်ပေးထားပါသည်။)

မြန်မာ့ရုပ်ရှင်သဘင်ရှိ ရုပ်သေးရုပ်အရေအတွက်နှင့် ပတ်သက်၍ မြန်မာ တို့၏ မိမိပေးလာဗုဒ္ဓဘာသာ အဘိဓမ္မာတရားတော်လာ ရုပ် ၂၈ ပါး ကို အစွဲပြုကာ တရားနှင့်ဟပ်စပ် နှလုံးသွင်းစိမ့်သောငှာ အရှင်မပါင်း ၂၈ ရုပ်သတ်မှတ်ထားခဲ့သည်ဟု ဖွဲ့စည်းကောင်း၊ အရှင်အရေအတွက်မှာ ထိုမျှသာမကဘဲ အကြောင်းအခွင့်ကိုလိုက်၍ အတိုးအလျှော့ ရှိမြဲဖြစ် ၍ ၂၈ ပါးအသွယ် ရုပ်အရေအတွက်သစ်ရှာထင်ရှားရာကိုသာ အစွဲပြု၍ ၂၈ ရုပ်ဟု ဖွဲ့စည်းကောင်း နှောင်းပညာရှင်တို့မှ ဆက်စပ်အဆို ဟုတ်ဖော်ခဲ့ခြင်းဖြစ်နိုင်ပေသည်ဟု ရှေးဆိုရုပ်သေးဆရာကြီးများက မိမိကြားဖူးကြ လေသည်။

သို့ရာတွင် ရုပ် ၂၈ ပါး ဟူသော ကန့်သတ်ချက်ကိုမူ ခိုင်မာသော ရှေးဟောင်းစာပေ အထောက်အထားတို့၌ ယနေ့တိုင်မတွေ့ ရှိရပေ။ မည်သို့ပင်ဆိုစေကာမူ အများအားဖြင့် အဘိဓမ္မာတရားတော်လာ ရုပ် ၂၈ ပါး ကိုစွဲ၍ အရှင်အလာမှတ်သားထားကြသော ၂၈ ရုပ်မှာ အောက်ပါ အတိုင်း ဖြစ်လေသည်။

- ၃.၁။ အဘိဓမ္မာရုပ်များ
- ၃.၂။ အစဉ်အလာနှင့် စာတ်လမ်းအရပြည့်စုံ ကံတီထွင်ခဲ့သော အရှင်များ
- ၃.၃။ မြန်မာ့ရုပ်သေးအရှင်နှင့် ရုပ်သေးလက်များ
  - ၃.၃.၁။ ဆရာဦးလှသမိန်၏ "မြန်မာ့ရုပ်သေးသဘင်" စာအုပ်မှ ကူးယူဖော်ပြချက်
  - ၃.၃.၂။ ဒေါက်တာတင်မောင်ကြည်၏ "ဒေါက်တာတင်မောင် ကြည်နှင့် သူ၏ယဉ်ကျေးမှု သုတေသန ဆောင်းပါးများ" စာအုပ်မှ ကူးယူဖော်ပြချက်
- ၃.၄။ ရှေးမြန်မာ့ရုပ်သေးတည်ဆောက်မှုအနုပညာအားလေ့လာဆန်းစစ်ခြင်း

- ၃.၄.၁။ ရုပ်သေးတွင် သုံးမည့် ကြိုးများကို ပြင်ဆင်ပုံ
- ၃.၄.၂။ အစီကြိုးတီထွင်ပုံနှင့် ၎င်း၏အသုံးဝင်ပုံ
- ၃.၄.၃။ အခြေခံ ကြိုးများ
- ၃.၄.၄။ တီထွင် ကြိုးများ
- ၃.၄.၅။ ရင်သားလှုပ်ခြင်း
- ၃.၄.၆။ တိရစ္ဆာန်ရုပ်များတွင် ကြိုးတပ်ဆင်ပုံ
- ၃.၄.၇။ မျက်နှာချေပြုလုပ်ရန်အတွက် ကန့်တူဆံ (ကင်းပွတ်ဆံ)
- ၃.၄.၈။ မန်ကျည်းစေ့ကော်
- ၃.၄.၉။ မျက်နှာချေတွင် အရောင်များရောစပ်ခြင်း
- ၃.၄.၁၀။ အရှင်ဆော်ခြယ်ပုံ
- ၃.၄.၁၁။ ကင်းပွတ်ဆံမျက်နှာချေ၏ ချို့ယွင်းချက်
- ၃.၄.၁၂။ အရှင်ထုရန်သစ်သားများနှင့် အရှင်ထုလုပ်ခဲ့ကြပုံ

- ၃.၅။ ယနေ့ခေတ်မြန်မာ့ရုပ်သေး (ကရုပ်) တည်ဆောက်မှုအား လေ့လာဆန်းစစ်ခြင်း
  - ၃.၅.၁။ အသားရွေးချယ်ခြင်း
  - ၃.၅.၂။ အရှင်ထုလုပ်ပုံ
  - ၃.၅.၃။ အရှင်အားဆေးချယ်ခြင်း
  - ၃.၅.၄။ ကြိုးများချေညှိခံနိုင်မှုအတွက် ပြင်ဆင်ပုံ
  - ၃.၅.၅။ ကိုယ်ထည်အပိုင်းအစများအား ဆက်ကြိုးဖြင့်ဆက်သွယ်ပုံ
  - ၃.၅.၆။ အဝတ်အစားများဝတ်ဆင်ခြင်းနှင့် မြန်မာ့ရွှေချည်ထိုး၏ အခန်းကဏ္ဍ
  - ၃.၅.၇။ အခြေခံကြိုးများ (သို့) လွက်နှင့် အရှင်ဆိုင်းကြိုးများ
  - ၃.၅.၈။ အခြေခံအရှင်ဆွဲကြိုးများ တပ်ဆင်ပုံ

၃.၆။ အောက်မြန်မာနိုင်ငံ ရုပ်သေးရုပ်များနှင့် အထက်မြန်မာနိုင်ငံ ရုပ်သေးရုပ်များ၏ ကွဲပြားလာသော တည်ဆောက်မှုအား လေ့လာဆန်းစစ်ချက်

# ၃.၁။ အဘိဓမ္မာ အရုပ်များ

အဘိဓမ္မာအစွဲပြု၍ ရုပ်သေအရုပ် ၂၈ ရုပ်၏ အမျိုးအမည်များကို သတ်မှတ်ပြီးနောက်မကြာမီတွင် ၂၈ ရုပ်မူကွဲအမျိုးမျိုးပေါ်ပေါက်လာခဲ့လေသည်။ ထိုမူကွဲအမျိုးမျိုးရှိရာတွင် အခြေခံအားဖြင့် သိကြား ၁ ရုပ်၊ နတ်ကောင်း ၁ ရုပ်၊ နတ်ပျက် ၁ ရုပ်၊ နတ်ကတော် ၁ ရုပ်၊ ရသေ့ ၁ ရုပ်၊ ဘုရင် ၁ ရုပ်၊ မင်းသား ၁ ရုပ်၊ မင်းသမီး ၁ ရုပ်၊ မင်းသားကြီးများနာဖြူ ၁ ရုပ်၊ မင်းသားကြီးများနာနီ ၁ ရုပ်၊ လက်စွဲတော် ၂ ရုပ်၊ ဝန်လေးခါး ၄ ရုပ်၊ ပုဏ္ဏား ၁ ရုပ်၊ အဖိုးအို ၁ ရုပ်၊ မြင်း ၁ ရုပ်၊ မျောက် ၁ ရုပ်၊ တီလူး ၂ ရုပ်၊ ဂဠုန် ၁ ရုပ်၊ နဂါး ၁ ရုပ်၊ ဆင်မည်း ၁ ရုပ်၊ ကျား ၁ ရုပ်၊ ဇော်ဂျီ ၁ ရုပ် တို့ဖြစ်ကြသည်။

အချို့သော ရုပ်သေ ၂၈ ရုပ်မူကွဲများတွင်သာ ဖော်ပြပါအထူးရုပ်များလည်း ပါရှိတတ်ပေသည်။

|                               |  |
|-------------------------------|--|
| ၁။ ငြဟ္မာရုပ်                 | ၁၀။ စိုးမရုပ်                            |
| ၂။ အပျိုတော်ရုပ်              | ၁၁။ တီလူးရုပ်                            |
| ၃။ သံချိုကိုင်းလက်စွဲတော်ရုပ် | ၁၂။ ဂုဗ္ဗန်ရုပ်                          |
| ၄။ သံပျက်ကိုင်းလက်စွဲတော်ရုပ် | ၁၃။ ဆင်ဖြူရုပ်                           |
| ၅။ သဗ္ဗေရုပ်                  | ၁၄။ ဆင်ထိန်ရုပ်                          |
| ၆။ မွေးစကလေးရုပ်              | ၁၅။ ဆင်ချောက်ရုပ်                        |
| ၇။ သားတော်ရုပ်                | ၁၆။ ကြက်တူရွှေရုပ်                       |
| ၈။ မိဖုရားရုပ်                | ၁၇။ ငှက်ကြီး (ဝံပို) ရုပ်                |
| ၉။ နေရာတော်ခင်ရုပ်            | ၁၈။ ဝပြူရုပ်<br>(လူကြမ်းဟုမှန်းဆရာပါသည်) |

၂၈ ရုပ် မူကွဲမျိုးမျိုးရှိရာ၌ အထက်ပါအခြေခံအရုပ်များတွင် အထူး ၁၈ ရုပ်များမှာ အနည်းဆုံး ၂ ရုပ်မှ အများဆုံး ၆ ရုပ်အထိ ပါဝင်နိုင်ပေသည်။

ထို့ကြောင့်ပင် ရှေးက အချို့ရုပ်သေစဉ်များနှင့် ရုပ်သေစဉ်အဖွဲ့များက မိမိတင်ဆက်ကပြလိုသည့် ဝတ္ထုဇာတ်လမ်းများအပေါ် အခြေခံ၍ သတ်မှတ်ကပြမှုကြောင့် ၂၈ ရုပ် မူကွဲများအမျိုးမျိုး ပေါ်ပေါက်လာသည်ဟုလည်း ယူဆဖွယ်ရှိလေသည်။



| အဘိဓမ္မာရှုပ် | ရှုပ်သေးရှုပ် |
|---------------|---------------|
|---------------|---------------|

| (က) ဗဟာဏရှုပ် ၄ ပါး |   |
|---------------------|---|
| ၁။ ပထဝီ             | ၁။ ဝန်ရှုပ် (ပျက်နှာဖြူ၊<br>ဘောင်နှင့် သိုရင်းအစိမ်း)   |
| ၂။ တေဇော            | ၂။ ဝန်ရှုပ် (ပျက်နှာနီ၊<br>ဘောင်နှင့် သိုရင်းအနီ)       |
| ၃။ အာပေါ            | ၃။ ဝန်ရှုပ် (ပျက်နှာဖြူ၊<br>သျှောင်နှင့် သိုရင်းအစိမ်း) |
| ၄။ ဝါယော            | ၄။ ဝန်ရှုပ် (ပျက်နှာနီ၊<br>သျှောင်နှင့် သိုရင်းအနီ)     |

| (ခ) ဗဒ္ဒာရှုပ် ၅ ပါး |                            |
|----------------------|----------------------------|
| ၅။ စက္ခုပသာဒရှုပ်    | ၅။ မင်းသားကြီး (ပျက်နှာနီ) |
| ၆။ သောတပသာဒရှုပ်     | ၆။ အပျိုတော်ရှုပ်          |
| ၇။ ဃာနပသာဒရှုပ်      | ၇။ ဂဠုန်ရှုပ်              |
| ၈။ ဇီဝါပသာဒရှုပ်     | ၈။ နဂါးရှုပ်               |
| ၉။ ကာယပသာဒရှုပ်      | ၉။ ကျားရှုပ်               |

| (ဂ) ယောဂါစရုပ် (၇ ပါး အနက်) ၄ ပါး |                              |
|-----------------------------------|------------------------------|
| ၁၀။ ရူပါရုံ                       | ၁၀။ ဩဇာရှုပ်                 |
| ၁၁။ သဒ္ဓါရုံ                      | ၁၁။ ဘုရင် (သို့) သိကြားရှုပ် |
| ၁၂။ ဂန္ဓာရုံ                      | ၁၂။ သမ္မာအေရှုပ်             |
| ၁၃။ ရသာရုံ                        | ၁၃။ နတ်ပျက်ရှုပ်             |

| (ဃ) အာရုပ် ၂ ပါး   |                   |
|--------------------|-------------------|
| ၁၄။ ကူတ္တိတာဝရှုပ် | ၁၄။ မင်းသမီးရှုပ် |
| ၁၅။ ပုန်းဘာဝရှုပ်  | ၁၅။ မင်းသားရှုပ်  |

| အဘိဓမ္မာရှုပ် | ရှုပ်သေးရှုပ် |
|---------------|---------------|
|---------------|---------------|

| (င) ဟဒယရှုပ် ၁ ပါး |                             |
|--------------------|-----------------------------|
| ၁၆။ ဟဒယရှုပ်       | ၁၆။ သံချိုကိုင်လှူပြက်ရှုပ် |

| (စ) ဇိဝိတရှုပ် ၁ ပါး |               |
|----------------------|---------------|
| ၁၇။ ဇိဝိတရှုပ်       | ၁၇။ ရသေ့ရှုပ် |

| (ဆ) အာဟာရရှုပ် ၁ ပါး |                             |
|----------------------|-----------------------------|
| ၁၈။ အာဟာရရှုပ်       | ၁၈။ သံပျက်ကိုင်လှူပြက်ရှုပ် |

| (ဇ) ပရိစ္ဆေဒရှုပ် ၁ ပါး |                                 |
|-------------------------|---------------------------------|
| ၁၉။ အာကာသရှုပ်          | ၁၉။ မင်းသားကြီး<br>(ပျက်နှာဖြူ) |

| (ဈ) ဝိညာတ်ရှုပ် ၂ ပါး |                  |
|-----------------------|------------------|
| ၂၀။ ကာယဝိညာတ်ရှုပ်    | ၂၀။ ဘီလူးရှုပ်   |
| ၂၁။ ဝေီဝိညာတ်ရှုပ်    | ၂၁။ ကုမ္ဘန်ရှုပ် |

| (ည) ဝိကာရရှုပ် ၃ ပါး |               |
|----------------------|---------------|
| ၂၂။ လဟတာရှုပ်        | ၂၂။ ဇော်ရှုပ် |
| ၂၃။ မုဒုတာရှုပ်      | ၂၃။ ဆင်ရှုပ်  |
| ၂၄။ ကမ္မညတာရှုပ်     | ၂၄။ မြင်ရှုပ် |

| (ဋ) လက္ခဏရှုပ် ၄ ပါး |                    |
|----------------------|--------------------|
| ၂၅။ ဥပဒါယရှုပ်       | ၂၅။ သူငယ်တော်ရှုပ် |
| ၂၆။ သန္တတိရှုပ်      | ၂၆။ အမိုးကြီးရှုပ် |
| ၂၇။ ဇရတာရှုပ်        | ၂၇။ အဖွားကြီးရှုပ် |
| ၂၈။ အနိစ္စတာရှုပ်    | ၂၈။ ပျောက်ရှုပ်    |

# ၃.၂။ အစဉ်အလာနှင့် ဇာတ်လမ်းအရ ဖြည့်စွက်တီထွင်ခဲ့သော အရုပ်များ

အစဉ်အလာအားဖြင့် ရှေးမြန်မာရှင်သေးစင် အသီသီးတွင် တင်ဆက် ကပြခဲ့သော အရုပ်များမှာ အရှေ့အတွက်အားဖြင့် တစ်စင်နှင့်တစ်စင် မတူညီသည်သာမက မှတ်တမ်းအသီသီးကို လေ့လာလျှင်လည်း ၂၈ ရုပ် ပြည့်အောင်သာ ရေတွက်မှတ်သားထား၍ အရုပ်အမျိုးအမည်နှင့် အမှတ်အပျူ မူအတွဲအလွဲများရှိသည်ကို တွေ့ရှိရလေသည်။ အလောင်း ဘုရား (ခေါ်) ဗဒုံမင်းလက်ထက် သဘင်ဝန်အဖြစ် ထမ်းဆောင်ခဲ့သော

ဦးသော်၏အမိန့်စာတမ်းတွင် အရှင် ၃၆ ရုပ် အထိထားရှိရမည် ဟုဆိုခဲ့ သော်လည်း ၃၆ ရုပ် အရှေ့အတွက်ကို စာရင်းချုပ်မှတ်သား ဖော်ပြခြင်း ကိုသူ၏အမိန့်စာတမ်းတွင် မတွေ့ရှိရချေ။ သို့ရာတွင် ဆရာကြီးဦးသိန်း နိုင် ၏အမျိုးသားစာပေဆုရ **“မြန်မာရှင်စုံသဘင်”** စာအုပ်၌ “ထိုစဉ်က ပါဝင်ရသော အရုပ်ပေါင်း ၃၆ ရုပ်မှာ အောက်ပါအတိုင်းဖြစ်ပါသည်။”

|                        |                                      |                   |
|------------------------|--------------------------------------|-------------------|
| ၁။ ရသေ့ရှင်            | ၁၃။ ဆင်ချောက်ရှင်                    | ၂၅။ မြင်းရှင်     |
| ၂။ သိကြားရှင်          | ၁၄။ နန်းထိုင်မင်းရှင်                | ၂၆။ ဆင်ရှင်       |
| ၃။ သမာဓေနတ်ရှင်        | ၁၅။ အိမ်တော်မင်းသားကြီးရှင် (အလွမ်း) | ၂၇။ ကျားရှင်      |
| ၄။ မင်းကြီးရှင်        | ၁၆။ မင်းသားရှင်                      | ၂၈။ ပျောက်ရှင်    |
| ၅။ ရှင်ဘုရင်ရှင်       | ၁၇။ မင်းသမီးရှင်                     | ၂၉။ နန်းဘီလူးရှင် |
| ၆။ နန်းဆင်းဝန်ကြီးရှင် | ၁၈။ လက်စွဲတော်ရှင် (ဝဲ)              | ၃၀။ တောဘီလူးရှင်  |
| ၇။ သက်တော်ရှည်ဝန်ရှင်  | ၁၉။ လက်စွဲတော်ရှင် (ယာ)              | ၃၁။ ဖော်ဂျီရှင်   |
| ၈။ ဝန်ထောက်ရှင်        | ၂၀။ ပုဏ္ဏားရှင်                      | ၃၂။ ဂဠုန်ရှင်     |
| ၉။ ဝန်ထောက်ဝန်ရှင်     | ၂၁။ အဖိုးကြီးရှင်                    | ၃၃။ နဂါးရှင်      |
| ၁၀။ ဂုတ်ဝန်ရှင်        | ၂၂။ အမယ်ကြီးရှင်                     | ၃၄။ နတ်ကြမ်းရှင်  |
| ၁၁။ မြို့ဝန်ရှင်       | ၂၃။ အပျိုတော်ရှင် (ဝဲ)               | ၃၅။ ကျားရှင်      |
| ၁၂။ မဟာဝန်ရှင်         | ၂၄။ အပျိုတော်ရှင် (ယာ)               | ၃၆။ ဆွေးရှင်      |



ဤသို့ပြင်အရုပ်ပေါင်းပါး ရုပ်ကိုစာရင်းအဖြစ်မှာသာ တွေ့ရှိရသော်လည်း နောက်ပိုင်း ရုပ်သေးများစေတော်ကောင်းဆဲ ကာလမှာပင် ထိုအရုပ်များ အားလုံး မပါမဝင်ဖြစ်လာသည်ကိုတွေ့ရသည်” ဟု ဆိုလေသည်။

ထိုကဲ့သို့ ကွဲလွဲလာခြင်းမှာလည်း ရုပ်သေးစင်ထောင် အသီးသီးက အခြေခံအရုပ်များအပြင် ဇာတ်လမ်းအရသင့်လျော်မည့် အရုပ်များကို ဖြည့်သွင်းထားရှိကြရာမှ စင်အလိုက် အမှတ်အသားများသည် တစ်ခုနှင့်တစ်ခု ကွဲလွဲခြားနားခြင်းဖြစ်ဖွယ်ရှိလေသည်။

ထိုကွဲလွဲမှုများနှင့် ပတ်သက်၍လည်း ရှေးရုပ်သေးမင်သားကြီး ဦးစပယ် သက်ကလေး (မန္တလေးမြို့) ၏ ပြောပြချက်အရ ရှေးအခါကပင်လျှင် ပြသမည့်ဇာတ်နိပါတ်အလိုက် စန္ဒကိန္နရီဇာတ်ကို ကပြမည်ဖြစ်လျှင် စန္ဒကိန္နရီရုပ်၊ ဘုရားအလောင်း ယုန်မင်းဇာတ်ကို ကပြမည်ဆိုလျှင် ယုန်ရုပ်၊ သီဟဘာဟုဇာတ်ကို ကပြမည်ဆိုလျှင် ခြင်္သေ့ရုပ်၊ ဟင်္သာမင်း ဇာတ်ကို ကပြမည်ဆိုလျှင် ဟင်္သာရုပ်၊ ဝက်မင်းဇာတ်ကို ကပြမည်ဆို လျှင် ဝက်ရုပ်၊ ထိုအစား များကို ကပြမည်ဆိုလျှင် ချင်းရုပ်၊ ကရင်ရုပ် စသည်တို့ကို လိုအပ်သည့်အတိုင်း ထိုးဖြည့်ထည့်သွင်းကြသဖြင့် အတိ အကျပုံသေမှတ်ထားခြင်း မပြုသင့်ကြောင်း ရှင်းလင်းပြောပြသည်မှာ မှတ်သာဘွယ်ပင်ဖြစ်လေသည်ဟု ဆရာဦးလှသမိန်၏ **“မြန်မာ့ရုပ်သေး သဘင်”** စာအုပ်တွင်ဖော်ပြပါရှိပါသည်။

ရှေးရိုးအစဉ် မြန်မာ့ရုပ်သေးရုပ်များကို ဆန်းစစ်သည်ရှိသော် ပဓာန လိုအပ်သော အရုပ်များနှင့် ထပ်ဖြည့်ရုပ်များကို အောက်ပါအတိုင်း ခွဲခြားနိုင်ဖွယ်ရှိလေသည်။

တိပေက္ခာခန်းအရုပ်များတွင် ကပြသောအရုပ်များမှာ -

- ၁။ မြင်းရုပ်
- ၂။ ဆင်ရုပ်
- ၃။ ဘီလူးရုပ်
- ၄။ မျောက်ရုပ်
- ၅။ ဇော်ဂျီရုပ်
- ၆။ ငှက်ရုပ်
- ၇။ ကျားရုပ် စသည်တို့ပါဝင်သည်။

ဤအရုပ်များသည်ရုပ်သေးစင်တိုင်းတွင်ပါရှိပြုဖြစ်ပေသည်။ အချို့က ဆင်ရုပ်တွင် ဆင်မြို့၊ ဆင်မည်း ဟူ၍ ၂ ရုပ်ပင် ထည့်သွင်းပေးသေးသည်။

မြင်းရုပ်နှင့်အတူ မြင်းထိန်း (ဆိုက်ကုလား) ရုပ်ကို ဖြည့်စွက်၍ ဟာသ ခန်းအဖြစ် တင်ပြတတ်ကြပေသေးသည်။

ဘီလူးရုပ်တွင် တောဘီလူး၊ နန်းဘီလူး ဟူ၍လည်းကောင်း၊ ဘီလူးနှင့် ကန္တန်၊ ဟူ၍လည်းကောင်း၊ အချို့က ဘီလူးထီနှင့် ဘီလူးမ ဟူ၍ လည်းကောင်း ဘီလူးရုပ်ကို ၂ ရုပ် ခွဲခြားထည့်သွင်းကြပေသေးသည်။

ဇော်ဂျီရုပ်ကိုလည်း တောဇော်၊ နန်းဇော် ဟူ၍ ခွဲခြားကြပေသေးသည်။ အကြွမ်ဘာနှင့် အနုကကို ခွဲခြားသရုပ်ဖော်ရန်အတွက် ခွဲခြားကြခြင်း ဖြစ်ပေသည်။

ငှက်ရုပ်တွင်-

- ၁။ ငှက်ကြီးပုံရုပ်
- ၂။ ကြက်တူရွှေရုပ်
- ၃။ ဇီကွက်ရုပ်

စသည်ဖြင့် ကွဲလွဲပေသည်။ အချို့က ၁ မိုး (သို့မဟုတ်) ၂ မိုး၊ ၃ မိုး အထိ ထည့်သွင်းထားတတ်ကြပေသည်။

မြင်း၊ ကျား၊ ဘီလူး၊ မျောက်၊ ဇော်ဂျီ တို့မှာ ရုပ်သေးစင်တိုင်းလိုလိုတွင် တွေ့မြင်ရသော အရုပ်များဖြစ်လေသည်။ နဂါး၊ ဂဠုန်၊ ဆင်၊ ငှက်ရုပ် များကို ရုပ်သေးစင်အချို့၌သာ တွေ့မြင်ရလေသည်။

အကာခန်းအတွက်အရုပ်များမှာလည်း -

- ၁။ မင်းသားရုပ်
- ၂။ မင်းသမီးရုပ် (အချို့ ၁ ရုပ်၊ အချို့ ၂ ရုပ်)
- ၃။ လူပြတ်ရုပ်လေးရုပ် (လက်စွဲတော်၊ လူရွှင်တော် စသည်ဖြင့် လည်းခေါ်သည်။)
- ၄။ နတ်ကတော် (သို့) အမျိုးတော်ရုပ်
- ၅။ အဘိုးအိုရုပ်
- ၆။ အဘွားအိုရုပ်
- ၇။ သံချိုကိုင်းရုပ် (လက်စွဲတော်ရုပ် တစ်မျိုးမျိုးပင်ဖြစ်သည်။)
- ၈။ သူငယ်တော်ရုပ် (ရွှေတော်မြော်၊ နေရာတော်ခင်း စသည်

ဖြင့်လည်းခေါ်သည်။) ဟူ၍ တွေ့ရှိရလေသည်။ အများအားဖြင့် နတ်ကတော်ရုပ်နှင့် အမျိုးတော်ရုပ် ကိုမခွဲခြားဘဲပထမညီတွင် နတ်ကတော်အဖြစ်ကပြပြီး၊ ဒုတိယညီတွင် အမျိုးတော်အဖြစ် ကပြကြလေသည်။

ဇာတ်လမ်းဆိုင်ရာအရုပ်များတွင်မူ -

- ၁။ သီကြားရုပ်
- ၂။ နတ်ရုပ် (သမ္မာဒေဝ၊ မာတလီ၊ ရုက္ခစိုး၊ စသည်ပြောင်းလဲ သည်)
- ၃။ ရသေ့ရုပ် (ပင်စောင့်ဘိုးတော်ရုပ်)

၄။ ရှင်ဘုရင်ရှပ်

၅။ မိဖုရားရှပ်

၆-၇-၈-၉။ ဝန်ရှပ်လေးရှပ် (နန်းရှင်းဝန်း၊ ရွှေတိုက်ဝန်း၊ ဝန်ထောက်၊ နှင့် ဂုတ်ဝန် (သို့) မြို့တော်ဝန်း အရှပ်များပါရှိသည်)

၁၀။ မင်းသားကြီးရှပ် (မင်းသားကြမ်း - မျက်နှာနီ)

၁၁။ မင်းသားကြီးရှပ် (မင်းသားနု - မျက်နှာဖြူ)

၁၂။ ပုဏ္ဏားရှပ်

၁၃။ စစ်သူကြီးရှပ် ဟူ၍

တွေ့ရှိရလေသည်။ ဤအရှပ်များအားလုံးကို တစ်ရပ်စီခွဲခြားရေတွက်သော် ၃၆ ရှပ် ထက်ပင် ပိုလွန်နေပေသော၍ ဇာတ်နိပါတ်အမျိုးမျိုးကို ကပြရာတွင်လည်း အများအားဖြင့် အသုံးပြုသော အရှပ်များပင်ဖြစ်သည်။ မည်သို့ပင်ဖြစ်စေ ဥပမာ ဝန်ရှပ်နှင့် ခေတ်ကာလရှပ်သေးများတွင်ကား အကြောင်းအမျိုးမျိုးကြောင့် အချို့သောအရှပ်များကို လျှော့ပေါ့၍ ပေါမဖြစ်သော အရှပ်မျှလောက်နှင့် ကပြကြသဖြင့် အရှပ် ၂၈ ရှပ်ပင် မပြည့်တော့သည်ကိုလည်း တွေ့ရှိရလေသည်။ ဇာတ်လမ်းသီခြားအရလည်ကောင်း၊ တီထွင်တိုးချဲ့၍လည်းကောင်း၊ ပြည့်စုံကြသောအရှပ်များကိုလည်း အောက်ပါအတိုင်းတွေ့ရှိနိုင်ပေသည်။

(က) ဇာတ်လမ်းအရ ဖြည့်စွက်သော အရှပ်များမှာ -

၁။ စုန်းမဝဝရှပ် (ငှက်ရှပ်)

၂။ ကလေးငယ်ရှပ် (သားတော်ရှပ်၊ သမီးတော်ရှပ်စသည်)

၃။ သဋ္ဌေးရှပ်

၄။ ဆရာတော်ရှပ်

၅။ ဖိုးသူတော်ရှပ်

၆။ မိန်းမကြမ်း စသည်နှင့် မြသော်၊ ယုန် ဝက် စသော

အရှပ်များ ဖြစ်လေသည်။

(ခ) တီထွင်မှုအရ ဖြည့်စွက်သော အရှပ်များမှာ -

၁။ မင်းထိန်းရှပ်

၂။ ဆင်ထိန်းရှပ်

၃။ မှဆိုးရှပ်

၄။ ရွဲကစားရှပ်

၅။ တိုးသူတော်ရှပ် စသည်များ

ဖြစ်လေသည်။

(ဂ) မျက်နှာဖုံး အသုံးပြု၍ဇာတ်ရှပ်များ ဖြည့်စွက်ခဲပုံ

ရှပ်သေစည်းရှပ်များသည် ဇာတ်ဆက်ကပြသည့် ဇာတ်လမ်းအရလည်း ဆင်မင်း၊ ဒေါင်းမင်း၊ နဂါးမင်း၊ ဝက်မင်း၊ မျောက်မင်း၊ ဒိုမင်း စသည်ဖြင့် မင်းသား၊ မင်းသမီး အရှပ်ခေါင်းများအပေါ်၌ စွဲကပ်ထားသည့် မျက်နှာဖုံး ခေါင်းစွပ်ငယ်များ ပြုလုပ်အသုံးပြုလေသည်။ ဆင်မင်းဆိုလျှင် မလှုပ်ရှားနိုင်သော (သို့) လှုပ်ရှားနိုင်သော နှာမောင်းငယ်များ ပါရှိသော မျက်နှာဖုံးခေါင်းစွပ်များကိုအသုံးပြုခဲ့သည်။

သို့ပါ၍ မြန်မာ့ရုပ်သေး၏ ရည်ရွယ်ချက်နှင့် ဦးတည်ကပြချက်အရ ဟိမဝန္တာဆင်း၊ အကခေတ်နှင့် နောက်ပိုင်း ဇာတ်နိပါတ် ခင်းကျင်းသရုပ်ဖော်ခန်းတို့တွင် အဓိကလိုအပ်သော အရှပ်များကို အခြေခံထား၍ ဇာတ်လမ်းတွင်လိုအပ်သော အရှပ်များကိုလည်း ဇာတ်လမ်းအားလျော်စွာ သဘာဝကျကျတီထွင်၍ ထပ်မံဖြည့်သွင်းကာပြ ဖျော်ဖြေခဲ့ခြင်း ဖြစ်ပုံရလေသည်။



၁ - ကြိတ်တီထွင် ရေးသားထားသော ဇာတ်လမ်း လုပ်ထုတ်၊ ၂ - သက္က၊ ရက္ခသ၊ အသုရ တို့နှင့် ထန်းတူပွတ်ယူကြသော နတ်ဒီလူထပ်မျိုး၊ ၃ - နတ်ကောင်း နတ်မြတ်၊ ၄ - သိကြားမင်း၏အမှုကို ဆောင်ရွက်ပေသော ဝေဇယန္တရထာမူ နတ်သား၊ ပြီးဆောင်ဆက်သွယ်ပေးသူ၊ ၅ - သစ်ပင် တစ်စုံတစ်ရာ၌ ခိုမှီစောင့်ရှောက်နေသော နတ်၊ သစ်ပင်စောင့်နတ်၊ ၆ - ရာထူး အကြီးဆုံး ဝန်ကြီးချုပ်၊ ၇ - မြန်မာဘုရင်လက်ထက် ရွှေငွေငွေ ဣန္ဒာနှင့် နန်းစဉ်မှတ်တမ်း၊ ၈ - စိတ်မီး၊ မော်ကွန်းစသည်တို့ ထိန်းသိမ်းထား၍ ရာအဆောက်အအုံအား ကြိုက်ကြပ်ရသည့် ဝန်ကြီး၊ ၉ - မြန်မာမင်းလက်ထက် ငွေထုတ်ဝန်များကို ကူညီ၍ တာဝန်ထပ်ရွက်ရသူ၊ ၉ - မြန်မာမင်းလက်ထက်က မြို့ကြီးထပ်မြို့တို့ ကြိုက်ကြပ်စီမံအုပ်ချုပ်ရသူ၊ ၁၀ - မြစ်သားထပ်သည်၊ ဖမ်းဆီးထားသည်ဆိုသော လောကီအထတ်ပညာသည်။

# ၃.၃။ မြန်မာ့ရုပ်သေးအရုပ်နှင့် ရုပ်သေးဒလက်များ

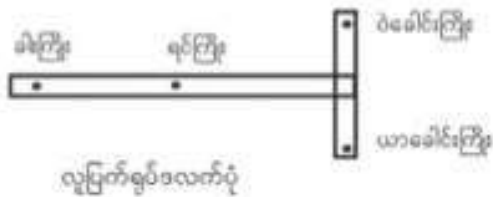
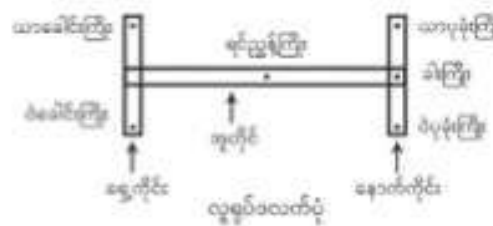
ဤမြန်မာ့ရုပ်သေး ဒလက်များဆိုင်ရာအခန်းတွင် ရှေ့၌ရေးသားထုတ်ဝေပြီးဖြစ်သော ဆရာဦးလှသိန်း၏ “မြန်မာ့ရုပ်သေးသဘင်” စာအုပ်မှ ရုပ်သေးဒလက်ဆိုင်ရာအခန်းနှင့် သုတေသနပညာရှင် ဒေါက်တာတင်မောင်ကြည်၏ “ဒေါက်တာ တင်မောင်ကြည်နှင့် သူ၏ ယဉ်ကျေးမှု သုတေသန ဆောင်းပါးများ” စာအုပ်မှ ရုပ်သေးဒလက်များဆိုင်ရာ ဆောင်းပါးတို့မှာ ထုတ်နှုတ်ပြင်ဆင်ရေးသားရန် မလိုအပ်လောက်အောင် ပင်ပြည့်စုံသည်ဟု ယူဆပါသောကြောင့် နောင်တွင် မှတ်တမ်းမှတ်ရာအရ ကျန်ရှိရန်ရည်ရွယ်၍ ၎င်းတို့၏မူရင်းအားဘေးအတိုင်းသာ ကူးယူဖော်ပြအပ်ပါသည်။

မြန်မာ့ရုပ်သေးဒလက်များတွင်  
၁။ ဆရာဦးလှသိန်း၏ “မြန်မာ့ရုပ်သေးသဘင်” စာအုပ်မှ ကူးယူဖော်ပြချက်  
၂။ ဒေါက်တာတင်မောင်ကြည်၏ “ဒေါက်တာတင်မောင်ကြည်နှင့် သူ၏ယဉ်ကျေးမှုသုတေသနဆောင်းပါးများ” စာအုပ်မှ ကူးယူဖော်ပြချက် စသဖြင့် အခန်းကဏ္ဍများပါဝင်ပါသည်။

၃။ ဆရာဦးလှသိန်း၏ “မြန်မာ့ရုပ်သေးသဘင်” စာအုပ်မှ ကူးယူဖော်ပြချက်  
ရုပ်သေးရုပ်များကြီးတပ်ရာတွင် လက်ကိုင်ဒလက် (ဂျက်) ၌ ကြီးတပ်ပုံမှာ ၅ မျိုးကွဲပြားသည်ဟုဆိုရန်ရှိလေသည်။ စင်စစ်အားဖြင့် ဒလက် ၅ မျိုးရှိသည်ဟု ဆိုရမည်ဖြစ်လေသည်။

၁။ ပထမတစ်မျိုးမှာ မင်ဆားရှုပ်၊ မင်ဆာမီရှုပ်၊ ဇော်ဂျီရှုပ်၊ သူ

ငယ်တော်၊ ရှုပ်စသောအရှုပ်(ကရှုပ်)များတွင် တပ်ဆင်သည့် ဒလက်မျိုးဖြစ်လေသည်။ အများအားဖြင့် ကြီးတပ်ပုံမှာ ဒလက်၏ ရှေ့ ကိုင်းတစ်ဖက်တစ်ချက်တွင် ခေါင်းကြိုး ဝဲယာတစ်ကြိုးစီကိုလည်းကောင်း၊ ဒလက်၏နောက်ကိုင်းတစ်ဖက်တစ်ချက်တွင် ပုခုံးကြိုး ဝဲယာတစ်ကြိုးစီကိုလည်းကောင်း၊ နောက်ကိုင်းအလယ်ဆုံတွင် ခါးကြိုးကိုလည်းကောင်း၊ ဒလက်အူတိုင်အလယ်တွင် ရင်ကြိုးကိုလည်းကောင်း တပ်ဆင်လေသည်။

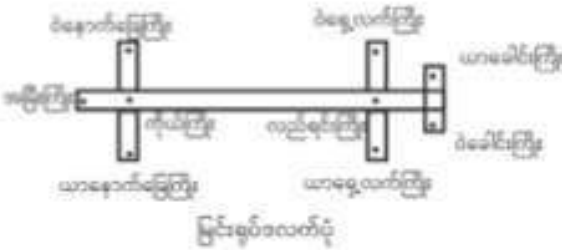


ခြေဖျားကြိုးဝဲယာတစ်ဖုံ၊ ဒူးကြိုး (ပေါင်ထိပ်ကြိုး) ဝဲယာတစ်ဖုံ၊ လက်ဖျားကြိုးဝဲယာတစ်ဖုံ၊ လက်မောင်းကြိုးဝဲယာ တစ်ဖုံစသည်တို့ကို မူကြိုးချင်းဆက်လျက် (တစ်ဆက်တည်း) တပ်သည်။ ကြိုးခေါက်ကို အူတိုင်တွင် အလွတ်ချိတ်၍ ထားလေ့ရှိလေသည်။ ထိုအလွတ်

ကြီးကို လိုသလိုကိုင်တွယ်လှုပ်ရှား၍ ကပြရလေသည်။ အခြားကြီးအပိုများကိုလည်းထိုနည်းတူပင်အလွတ်ထားလေသည်။ ထိုအလွတ်ကြီးများကို မိမိစိတ်မှတ်ပြန်ဖြစ်စေ၊ အရောင်ကွဲသော ချည်မြိတ်ဆာအစများဖြင့်မှတ်၍ဖြစ်စေ မလွှဲမှားစေရအောင်ကိုင်တွယ်လေသည်။

လူရှုပ်ပင်ဖြစ်သော်လည်း လူပြက်ရှုပ်နှင့် ဝန်ရှုပ်တို့မှာ လှုပ်ရှားမှုနည်းပါးသောကြောင့် အလက်တွင် နောက်ကိုင်းမထားဘဲရှေ့ကိုင်းတစ်ဖက်သာ ထားရှိကြပေသည်။ လက်ဖျားကြီးနှင့် မြေကြီးတို့ကိုမူ ကြီးအလွတ်အပြစ် အခေါက်တွင်းများနှင့် ချိတ်တင်ထားလေ့ရှိကြပေသည်။ မြေကြီးတွင်ပေါင်ထိပ်ကြီးသားပါ၍ မြေဖျားကြီးကိုထားထည့်လေ့မရှိပေ။ လူပြက်ရှုပ်အချို့မှာ လက်ခုပ်တီး၍ရအောင်လက်ယှက်ကြီးနှင့်လျှာကြီး၊ မျက်လုံးကြီးစသည့် အပိုများလည်းတပ်ဆင်လေ့ရှိကြပေသေးသည်။

၂။ ဒုတိယတစ်မျိုးမှာ မြင်ရှုပ်၊ ဆင်ရှုပ်၊ ကျားရှုပ်စသော တိရစ္ဆာန်ရှုပ်များတွင် တပ်ဆင်သည့် အလက်မျိုးဖြစ်၍ အရွယ်မာဏ ပို၍ကြီးလေသည်။ ဥပမာ - မြင်းရှုပ်၌ တပ်ဆင်ပုံမှာ အလက်၏ရှေ့ကိုင်းတွင် ဝဲရှေ့လက်ကြီးနှင့် ယာရှေ့လက်ကြီးကိုလည်းကောင်း၊ အလက်၏ နောက်ကိုင်းတွင် ဝဲနောက်မြေကြီးနှင့် ဝဲယာနောက်မြေကြီးကိုလည်းကောင်း၊ အူတိုင်ရှေ့စွန်းကိုင်းတို့တွင် လက်ဝဲလက်ယာခေါင်းကြီးကိုလည်းကောင်း၊ အူတိုင်နောက်စွန်းတွင် အမြီးကြီးကိုလည်းကောင်း၊ အူတိုင်တွင် ကိုယ်ကြီး နောက်ပိုင်းကြီးနှင့် လည်တိုင်ဆုံးရှေ့ပိုင်းကြီးတို့ကိုလည်းကောင်း အသီးသီးတပ်ဆင်လေသည်။ ဤတွင် ကိုယ်ထည်ကြီးများမှာ အရှုပ်ဖက်တွင် ဝဲယာနှစ်ကြီးခွ၍ တပ်လျက် ကြီးအရင်းတွင် တစ်ပင်တည်းသွယ်ကာ (စက္ကူ စွန်ဆိုင်ကြီးစွန်နည်တူ) တစ်ပင်တည်းပင် အလက်အူတိုင်၌ တပ်ဆင်လေသည်။ ဤနည်းဖြင့် အရှုပ်တွင် ရှေ့ဝဲယာ နောက်ဝဲယာအားဖြင့် ကိုယ်ထည်ကြီး ၄ ကြီးတပ်သော်လည်း အလက်အူတိုင်ရှေ့ ၁ ကြီး၊ နောက် ၁ ကြီးအားဖြင့် ၂ ကြီးသာ တပ်ဆင်ပေသည်။ ထိုသို့ တပ်ဆင်ခြင်းမှာ ကိုယ်လုံးကိုစောင်းလိုမိရန် မလိုသောကြောင့် ဖြစ်လေသည်။



ဤတွင် သတ္တိပြုရန်မှာ ခေါင်းကြီးအပ်ဆင်ပုံပင်ဖြစ်လေသည်။ ခေါင်းလက်ဝဲကြီးကို အလက်တွင် လက်ယာဖက်၌ တပ်၍ ခေါင်း

လက်ယာကြီးကို အလက်၏လက်ဝဲဖက်၌ ခေါင်းတန်း အလွဲတပ်လေသည်။ ထိုသို့ တပ်ခြင်းအားဖြင့် တစ်ဖက်တည်၍ မလှည့်ဘဲ ဆန့်ကျင်ဖက်သို့ အလွဲလှည့်ပျက်ဖြစ်လေသည်။ ဤနည်းအားဖြင့် ဘယ်မြေ၊ ဘယ်လက်မြေကလျှင် ခေါင်းယာတက်သို့ လှည့်ပျက်ဖြစ်လေသည်။ အရွယ်မာဏကြီးခြင်း၊ အလက်ဆွဲတိုင်တွင် ရှေ့အစွန်းနောက်အစွန်းပါရှိခြင်းတို့မှာ လူရှုပ်အလက်နှင့် ကွဲလွဲလေသည်။ အချို့မြင်းရှုပ် "ဂျက်" များမှာ ရှေ့ကိုင်းကိုမပဲ ဝဲယာခေါင်းကြီးကို ရှေ့ကိုင်းကြီးအတွင်း၌ တပ်လေသည်။

ဆင်ရှုပ်၊ ကျားရှုပ် စသည်တို့မှာ မြင်ရှုပ်မျှလောက် ကြီးမများဘဲရှိလေသည်။ ဤတွင် မလိုသောကြီးများကို အရှုပ်တွင် ရောအလက်တွင်ပါ မတပ်ဘဲထားလေသည်။ ကြီးမှာ လှုပ်ရှားမှုကိုမရှိ၍ တပ်ဆင်ခြင်းဖြစ်လေသည်။

၃။ တတိယတစ်မျိုးမှာ ငှက်ကြီးပုံကိုသို့ နှစ်ယောက်ဆွဲသော အရှုပ်များတွင် တပ်ဆင်သည့် အလက်မျိုးဖြစ်လေသည်။ ဤအရှုပ်မျိုးတွင် အလက်သည် အူတိုင်မျှသာပါ၍ ကိုင်းမပါရှိချေ။ ကိုင်းမှာ အလွတ် သီးခြားထားသည်ဟု ဆိုရန်ရှိလေသည်။ ကြီးတင်ပုံမှာ မြင်းကဲ့သို့ ကိုယ်လုံးဝဲယာ၌ တပ်သောကြီးများကိုပေါင်း၍ တစ်ကြီးစီပြုကာ ရှေ့နောက်နှစ်ကြီးကို အလက်အူတိုင်ရှေ့ပိုင်း၊ နောက်ပိုင်းတွင် တပ်ဆင်ပေသည်။ အမြီးကြီးကို အလက်၏နောက်ဖက်စွန်းတွင် တပ်ဆင်လေသည်။ အတောင်နှစ်ဖက်ဝဲယာနှစ်ကြီးနှင့် မြေထောက်နှစ်ဖက် ဝဲယာနှစ်ကြီးကို မင်သားရှုပ်မြေကြီး၊ လက်ကြီးများကဲ့သို့ နှစ်ကြီးတစ်ပင်တည်းဆက်လျက် အသေမတပ်သော အလွတ်ကြီးများအဖြစ် အလက်ပေါ်တွင် ခွတင်ထားလေသည်။



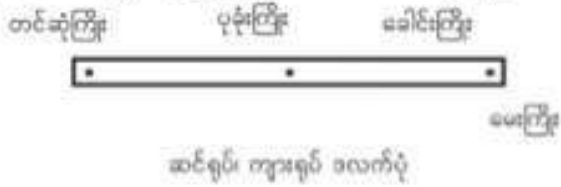
ထိုကြီးများကို ကစား၍ မြေနှင့် အတောင်ကို လှုပ်ရှားစေရလေသည်။ ငှက်၏ ဦးခေါင်းကြီးနှစ်ကြီးမှာ - သီးခြားကန်လန့် အလက်ကိုင်းတွင် ဝဲယာစွန်းတို့၌ တပ်ဆင်လေသည်။ လှုပ်ရှားစွင့်ဟနိုင်သော ငှက်၏ နှုတ်သီးကြီးကိုမူ ထိုအလက်ကိုင်းအလွတ်၌ပင် တပ်ဆင်ထား၍ ထိုကြီးကို အလွတ်ဆွဲ၍လည်း လှုပ်ရှားစေနိုင်ပေသည်။ အလက်တစ်ခုစီကို တစ်ယောက်စီကိုင်၍ ဆွဲရလေသည်။ နှစ်ယောက်ဆွဲရာ၌ အချိတ်အဆက် ဆိုင်းတီးကွက်နှင့် လိုက်လျောအောင် လျော့ကွင့်ထားရလေသည်။

၄။ စတုတ္ထတစ်မျိုးမှာ တိုးနယားချုပ်ကဲ့သို့သော အရှပ်မျိုးတွင် ခေါင်းကြိုးအလက် (အုတ်တိုင်ချည်း) ၁ ခု၊ ကိုယ်ကြိုးအလက် ၁ ခုခွဲကာ လူတစ်ယောက်ထည့်ကာပင် လက်တစ်ဖက်တစ်ချက်တွင် ဒလက် တစ်ခုစီကိုင်၍ လှုပ်ရှားကာပြရသည့် ဒလက်မျိုးဖြစ်လေသည်။



တိုးနယားအရှပ်မှာကား ခြေများပေါ်ဘဲ ခေါင်းလည်တိုင် အနိမ့် အမြင့်မျှ လောက်သာလှုပ်ရှား၍ အပြီးကိုမူအသေထားလေ့ရှိလေ သည်။ ထို့ကြောင့် အရှပ်၏လှုပ်ရှားပုံ အနေအထားကိုလိုက်ကာ ဒလက်ကိုလည်း တစ်မျိုးခွဲ၍ထားလေသည်။

၅။ ဗွေပတစ်မျိုးမှာ ကျားချပ်၊ ဆင်ရှပ်များတွင် တပ်ဆင်သော "ဂွတ်" ဖြစ်၍ ၁ ပေခွဲခန့် (တစ်တောင်ခန့်) အလျားရှည်၍ ငါးဖူးပြား ဝိုင်ခန့်တုတ်သော နှုတ်လုံးတစ်ချောင်းတွင် ကိုင်ပေါ်ဘဲ ကြိုးများစု၍ တပ်ဆင်သည့် "ဂွတ်" မျိုးဖြစ်လေသည်။ ထို "ဂွတ်" တစ်ခုတည်း ဖြင့် လိုအပ်သလို ဦးပုံနိမ့်မြင့်ပြုခြင်း၊ ဝဲယာတစ်ပတ်လှည့်ခြင်း၊ ဝဲယာ



လိုမိခြင်း၊ အထက်အောက်၊ အရှင်းအဖျားတစ်ပတ်လှည့်ခြင်း၊ ရှေ့ တိုးနောက်ငင်လှုပ်ရှားခြင်း စသည်အားဖြင့် အရှပ်များကို လိုအပ်သ လို လှုပ်ရှားစေနိုင်လေသည်။ ထို "ဂွတ်" မျိုးမှာ အကိုင်ရ လွယ်ကူ သော်လည်း အရှပ်၏လှုပ်ရှားပုံကို သဘောပေါက်၍ သဘာဝကျ အောင် လှုပ်ရှားစာတ်ရန်လိုလေသည်။

၆။ အခြားအရှပ်တစ်မျိုးတွင်လည်း လှုပ်ရှားမှုနှင့် တီထွင်မှု အလိုက် ဒလက်နှင့်ကြိုးတပ်ဆင်ပုံများ ကွဲပြားခြားနားပေးသေးသည်။ နဂါးရှပ်မှာမူ ကိုယ်ထည်ရှေ့ပိုင်း၊ နောက်ပိုင်း ကြိုးနှစ်ချောင်းကို တ ဆက်တည်းထား၍ ဒလက်ပေါ်ဘဲနှင့်ပင် လှုပ်ရှားမှုပြုနိုင်လေသည်။ ကျားရှပ်ကဲ့သို့အောက်မှဆိုင်းဝိုင်းပေါ်သို့ပြော့နုနုတက်ခြင်း၊ အဝေးရှိ ပရိသတ်ထံမှ ယက်ကန်းခတ်သော မယဉ်အရှပ်ကို ပြော့၍ဟပ်ခြင်း စသော လှုပ်ရှားမှုမျိုး (သို့မဟုတ်) ပရိသတ်ပွဲလယ်သို့ထွက်၍ က သော မင်သားရှပ်၏ သွားဟန်၊ ပြင်ဟန် လှုပ်ရှားမှုမျိုး စသည်နှင့် အရွမ်းပြုထားသော စုန်မလည်ပြတ်ရှပ်၊ ကိုယ်တစ်ပိုင်း၊ ခေါင်းတစ် ပိုင်း၊ ခါး ခြေတစ်ပိုင်း ပြတ်၍ပြုသော ဝိပဿနာ့ ရှပ်ဟု အမည်တပ်

သည့် အရှပ်တို့၏ လှုပ်ရှားမှုအတွက်ကား ဒလက်များကို သီးခြား တီထွင်၍ တပ်ဆင်ရသည်သာဖြစ်လေသည်။

ရှပ်သေဒလက်အုတ်တိုင်တွင် အပေါက်တစ်ပေါက်၌ တွင်သလို၍ တစ်ဖက်တွင် အဖုထိုးပြီးထားသော ကြိုးခေါက်ကွင်း အပိုတစ်ခု ရှိ လေသည်။ ထိုကြိုးမှာ အရှပ်ချိတ်ရန်ပင်ဖြစ်၍ အရှပ်တန်းကို ကြိုး ကွင်းကော်ပြီးနောက်ကြိုးကွင်းကို ဒလက်နှင့်ပြန်၍ တလန့်ကာ ချိတ် ဆွဲထားလေ့ရှိလေသည်။

ဒလက်မှာအုတ်တိုင် အလျား ၅ လက်မခန့် ရှိပြီး ကိုင်းအနံ ၃ လက် မခန့်သာရှိလေသည်။ ဒလက်ကို ကိုင်သောအခါ လက်ဝါးဖက် လက် ကိုင်၍ ကြိုးခေါက်များကို လက်ဖောင့်တွင် ချိတ်တင်၍ ထားလေ့ရှိ လေသည်။

ရှပ်သေရှပ်များတွင် "ဂွတ်" ၏အသုံးမှာ အရှပ်၏ ကြိုးများစွာ ကို တစ်ကြိုးချင်းမကိုင်တွယ်ရဘဲ လက်တစ်ဖက်တည်းဖြင့် လိုသလို လှုပ်ရှားနိုင်စေရန် လှုပ်ရှားမှုကို အလွယ်တကူထိန်းသိမ်း ပဲ့ကိုင်နိုင် မည့် အစီအစဉ်ဖြင့် တွက်ချက်တပ်ဆင်ရလေသည်။ ဥပမာ - ခြေ တစ်ဖက်နှင့်လက်တစ်ဖက်သည် တပြိုင်တည်း တပေါင်းတည်း တပ် ဆင်နိုင်လေသည်။ ထိုနည်းမျိုးဖြင့် အရှပ်၏ လှုပ်ရှားသော အစိတ် အပိုင်းအားလုံး၏ ကြိုးများကို နေရာနည်းနည်းသမျှနည်းအောင် အခက် အလက် ကိုင်းထွက် နည်းနည်းသမျှနည်းအောင် "ဂွတ်" သေခယ်နိုင် သမျှသေးငယ်အောင် နည်းလမ်းရှာ၍ တပ်ဆင်ကြရလေသည်။

၂။ ဒေါက်တာတင်မင်ကြည်၏ "ဒေါက်တာတင်မင်ကြည်နှင့် သူ၏ ယဉ်ကျေး မှုသုတေသနဆောင်းပါးများ" စာအုပ်ဖုရုရုပုရုပုရုရု  
"ဒလက်" ဟူသည် ရှပ်သေကို ကြိုးနှင့်ဆိုင်၍၊ ဆွဲ၍ ချည်ထားသော လက်ကိုင်ကိုခေါ်သည်။ ရှပ်သေပညာရှင်များက "ဂွတ်" ဟူ၍လည်း ခေါ်ပါသေးသည်။ ဒလက်ဟူသည် အင်္ဂလိပ်စာလုံး T ကြက်ခြေခတ်ပုံ (သို့မဟုတ်) အင်္ဂလိပ်စာလုံး H ပုံ ဖြစ်သည်။

၁။ ဒလက်ပေါ်သောရှပ်သေများ  
မူလကနည်းက ရှပ်သေရှပ်များတွင် လက်ကိုင်စရာ ဒလက်ရှိ ဟန်မထူပေးသနဲ့ခေတ်တွင် အချို့သော ရှပ်သေရှပ်များ၌ ကြိုးသာ ရှိပြီး လက်ကိုင်စရာ ဒလက် (ဂွတ်) များမရှိချေ။ ဥပမာ - သားတော် ရှပ်၊ သမီးတော်ရှပ်၊ နဂါးရှပ်တို့ဖြစ်သည်။

သားတော်ရှပ်ဟူသည် သူငယ်တော်ရှပ်လို ကပြသော အရှပ်

မြန်မာ့ရှပ်စုံသဘင်

မဟုတ်ပေ။ ပန်းကြိုး ၂ ကြိုးသာပါသည်။ နဂါးမှာလည်း ကြိုး ၁ ကြိုးသာပါသည်။ ကြိုး ၁ ကြိုးတည်းဖြင့် ဒလက်မပါ ကြိုးစုံအောင်ဆွဲရသည်။

၂။ လက်ကိုင်

ကြက်ခြေခတ်ပုံသဏ္ဍန်ဖြစ်စေသော ကန့်လန့်တုတ်တန်း မပါဘဲ ရိုးရိုးတုတ်တံတို တစ်ချောင်းဖြင့် အရှပ်ကိုဆွဲဆိုင်းထားသည်ကို ဒလက်ဟုမခေါ်ဘဲ လက်ကိုင်ဟုသာ ကျွန်တော် ချီခြားခေါ်လိုပါသည်။

ယင်းသို့ လက်ကိုင်တပ်ထားသော အရှပ်များရှိပါသည်။ ကြက်တူရွေး၊ စိတြာဂီဝါရီမင်း၊ ချိုး၊ ဆင်း၊ ငါး စသည်တို့ဖြစ်ပါသည်။

၃။ ဆင်ရှပ်၏လက်ကိုင်

ရှေးကာဆင်များမှာ လေးလံသောသစ်များကို ထုထားတတ်သည်။ လေးလံသဖြင့် လက်ကိုင်ကလည်း တောင့်တင်ဆိုင်မာ ရပါသည်။ ဆင်ရှပ်ကိုဆွဲသော လက်နှစ်ဖက်ဖြင့်ကိုင်၍ ရွှေ့ ရပါသည်။ ဆွဲရင်း ညောင်းလာလျှင်လက်မောင်အကိုကိုယ်တွင်ကပ်ထားရပါသည်။ ဆင်ရှပ်တစ်ခုလုံးတွင် နှာမောင်သာ လှုပ်စရာကြီးပါပါသည်။ ယင်း နှာမောင်းကြိုးကို လက်တစ်ဖက်က ဆွဲကိုင်လှုပ်ရှားရလျှင် ကျန်တစ်ဖက်ဖြင့်လက်ကိုင်ကို မည်သို့ ထိန်းကိုင်ထားရမည်ကို မည်သောကြည့်နိုင်ပါသည်။ (ဆင်ရှပ်၏လက်ကိုင်)



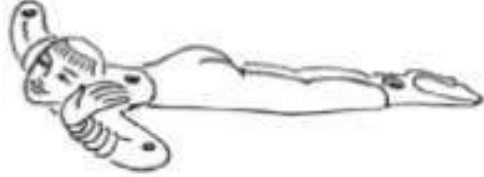
ဆင်ရှပ်၏ လက်ကိုင်နယား

၄။ "တီ" ပုံသဏ္ဍန်ဒလက်များ

အင်္ဂလိပ်စာလုံး T ပုံ ဒလက်များသည် H ပုံ ဒလက်များထက်

စော၍ တီထွင်ခဲ့သည်ဟု ယူဆရပါသည်။ ပူးတွဲပါပုံတွင် "တီ" ဒလက် ၆ ခု ပြသထားပါသည်။

နံပါတ်(၁) ဒလက်သည် မိန်းမငယ်တစ်ယောက် ကနေပုံဟု ယူဆရပါသည်။ အနုပညာမြောက်စွာထုထားသည်။ အရှည် ၁၂ စေ (စင်တီမီတာ) လောက်ရှိသည်။



နံပါတ် (၂) နှင့် နံပါတ် (၃) တို့မှာ မြူးနစ်မြို့ မြို့တော်ရှပ်သေးပြတိုက်ရှိ မြန်မာရှပ်သေးများ၏ ထူးခြားသော ဒလက်နှစ်ခုဖြစ်ပါသည်။ ဤပုံမျိုးများကို ဘယ်မှာမှမတွေ့ဖူး၍ ဖော်ပြလိုက်ခြင်း ဖြစ်သည်။



နံပါတ် (၄) (၅) (၆) တို့မှာ မြူးနစ်မြို့ ရိုးရာပြတိုက်ရှိ မြန်မာရှပ်သေးများတွင်တွေ့ရသော ဒလက် (တီပုံများ) ဖြစ်ပါသည်။ အရှည်ကို စင်တီမီတာ (၈၈) ဖြင့်ဖော်ပြထားပါသည်။ နံပါတ် (၄) တွင် ဒလက်ကြိုး ချိတ်စရာသပ် ၁ ခု စွေးဆက်တွင် စိုက်သွင်းလျက်တွေ့ရသည်။ ဓွေးဆက်လည်း နိုင်သည်။ ကြိုးချိတ်ရသည်။



၁ - ရတနာကိုသို့လည်းသော လှည့်ရသော ကြက်ခြေခတ်ပုံပစ္စည်း။ ၂ - နန်ဆောင်ဆောင်တို့တွင် ကိစ္စအသေးစားပုံများကို ဆောင်ရွက်ပေးရသော အပူထမ်းရှပ်သေးသဘင်တွင်ပါဝင်သော ကလေးငယ်အရွယ်။ ၃ - ရုပ်နာမ်နှစ်ပါးကို အနိစ္စ စသော လက္ခဏာအသုံးဖြင့် အထူးဆင်ခြင်ခြင်း။

နံပါတ်(၅)တွင်လေးကိုင်းသဖွယ်အောက်ကိုတွေ့ထားသည်။  
တယ်မှာမှမတွေ့ဖူးသေးပါ။



နံပါတ်(၆)ကားလှပစွာပွတ်တိုင်းထားသောလက်ဖြစ်သည်။ခါ  
လည်း ရှားပါသည်။ ဤလက်များသည် ကြည့်မြင်တိုင်၊ ဈေးကြီး  
လမ်းမှ ရုပ်စုံဆရာ ဦးအောင်လှ၏စင်မှ ဘီလူးရုပ် ၂ ရုပ်နှင့် လူ့ရုပ်  
တော်ရုပ်တို့မှဖြစ်သည်။ ခရစ် ၁၉၁၁ ခုနှစ်တွင် ဤပြတိုက်သို့ရောက်  
ရှိနေခဲ့သည်။



၅။ လက်၏အခြေခံ

လက်သည် ကြီးတိုင်းကောင်းသည်မဟုတ်ပါ။ လက်ဝါးဖြင့်  
ဆုပ်ကိုင်ထား၍ရရှိမှုအရွယ် ဖြစ်သင့်သည်။

လက်သည် ရုပ်သေးရုပ်ကို တည်ငြိမ်အောင် ဆွဲထားသော  
ကြိုးများကို တပ်ဆင်ထားသည်။

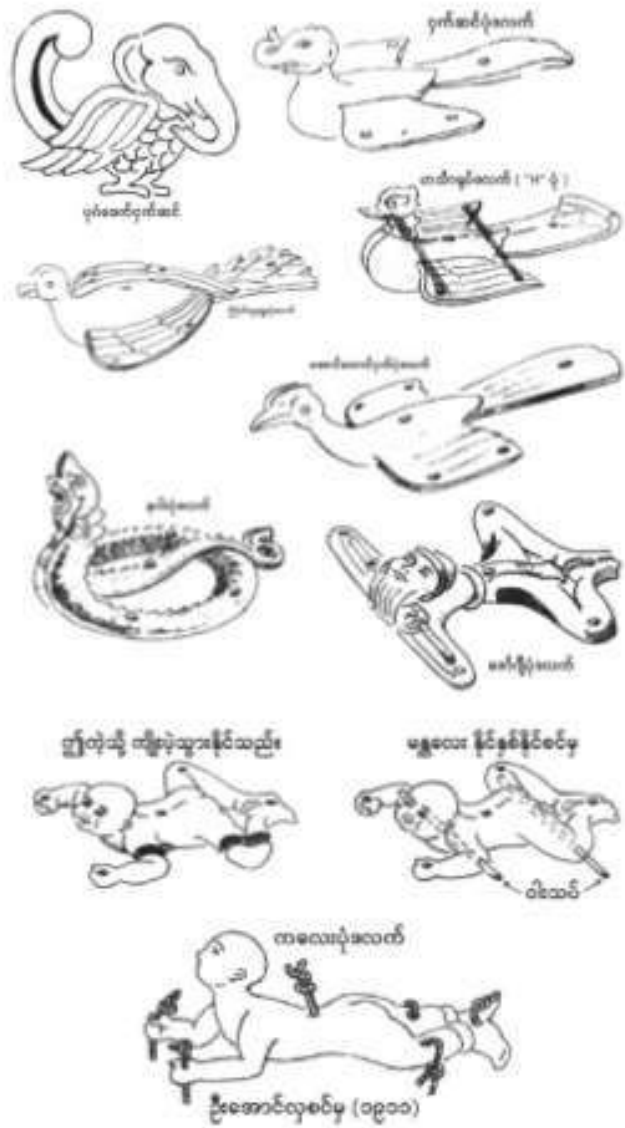
- ၁။ ခေါင်းကြိုး ၂ ကြိုး
- ၂။ ပခုံးကြိုး ၂ ကြိုး
- ၃။ တင်ပိုးဆုံကြိုး ၁ ကြိုး ပေါင်း ၅ ခု၊ ၅ ကြိုးတပ်ဆင်သည်။

ထို့ကြောင့်လက်တွင် အပေါက် ၅ ပေါက်ဖောက်ရသည်။ ယင်း  
အပေါက်တို့ကို အင်္ဂလိပ်စာလုံး H ပုံတွင် ထင်ရှားစွာမြင်နိုင်သည်။  
H ပုံ၏အလယ်တွင် လက်ကို တန်းတစ်ခု၌ချိတ်ဆွဲရန် ကြိုးရှိသည်။  
ဤကြိုးအတွက်ပါ ထည့်တွက်လျှင် လက်တွင် အပေါက် ၆ ပေါက်  
ဖောက်ထားရမည်။

လက်၏ ဤအခြေခံကို ပိုင်နိုင်စွာနားလည်သိရှိသော အနု  
ပညာရှင်သည် ယင်းအခြေခံကိုပူထားလျက် တီထွင်မှုများ ပြုလုပ်  
လာပါသည်။ ဤတီထွင်မှုတွင် H ပုံမှ လွတ်မသွားဘဲ ထိန်းသိမ်း  
ထားကြောင်း၊ ပူးတွဲပါပုံ (ဟင်္သာရုပ်) တွင် အံ့ဩဖွယ် တွေ့ရမည်  
ဖြစ်သည်။ အနုပညာမပါသော လက်ရိုးရိုးအစား အနုပညာ

မြောက်သော ဆန်းကြယ်လှပသည့် လက်များကို တွေ့ဖူး မြင်ဖူး  
သမျှ တင်ပြလိုပါသည်။

ယင်းတို့မှာ ငှက်ဆင်၊ ကြက်တူရွေး၊ အောင်လောင် (အောက်  
ချင်း)၊ ဟင်္သာ၊ နဂါး၊ ဆင်ဂျီ၊ အခြားငှက်များနှင့် ကလေးငယ်တို့  
ဖြစ်သည်။



# ၃.၄။ ရှေးမြန်မာ့ရှင်သေး တည်ဆောက်မှုအနုပညာအား လေ့လာဆန်းစစ်ခြင်း

ရှေးမြန်မာ့ရှင်သေး တည်ဆောက်မှုအနုပညာအား လေ့လာဆန်းစစ်ခြင်း တွင်

- ၁။ ရှင်သေးတွင်သုံးမည့် ကြိုးများကိုပြင်ဆင်ပုံ
- ၂။ အစိကြိုးတီထွင်ပုံနှင့် ၎င်း၏အသုံးစင်ပုံ
- ၃။ အခြေခံကြိုးများ
- ၄။ တီထွင်ကြိုးများ
- ၅။ ရင်သားလှုပ်ခြင်း
- ၆။ တိရစ္ဆာန်ရှင်များတွင် ကြိုးတပ်ဆင်ပုံ
- ၇။ မျက်နှာချွေးပြုလုပ်ရန်အတွက်ကန့်ကွဲဆံ (ကင်းပွတ်ဆံ)
- ၈။ မန်ကျည်းစေ့ကော်
- ၉။ မျက်နှာချွေးတွင်အရောင်များရောစပ်ခြင်း
- ၁၀။ အရှင်ဆေးခြယ်ပုံ
- ၁၁။ ကင်းပွတ်ဆံမျက်နှာချွေး၏မျှ ယွင်းချွတ်
- ၁၂။ အရှင်ထုရန်သစ်သားများနှင့်အရှင်ထုလုပ်ခဲ့ကြပုံ

သေည့် အခန်းကာဏ္ဍများပါဝင်ပါသည်။

## ၁။ ရှင်သေးတွင်သုံးမည့် ကြိုးများကိုပြင်ဆင်ပုံ

ရှေးမြန်မာ ရှင်သေးပညာရှင်များသည်ရှင်သေးပြုလုပ်ရာတွင် သုံးသော

ကြိုးများအား တာရှည်ခိုင်ခံ့၍ ပိုမို၊ ကြွက်တို့ရန်မှ ကာကွယ်နိုင်စေရန် လည်းကောင်း၊ အကိုင်ရခက်အောင် ပျော့ပျောင်းလွန်းခြင်း၊ မာတောင့်လွန်းခြင်း မဖြစ်စေဘဲ မိမိစိတ်ကြိုက်သင့်လျော်သော အနေအထားသို့ ရောက်စေပြီး တွန့်လိမ်ရှုပ်ထွေးခြင်းနည်းပါးစေရန် လည်းကောင်းအောက်ပါနည်းလမ်းများကို အသုံးပြုခဲ့ကြောင်း မှတ်တမ်းများအရ သိရှိရပါသည်။



ကြိုးများအားအသုံးမပြုမီ တယ်သီအစိမ်းအညှပ်နှင့် သော်လည်းကောင်း၊ ခရေသီး အစိမ်း၊ အမှည့်များကို ကြေအောင် ထုထောင်းထားသော အရည်နှင့်သော်လည်းကောင်း၊ ယင်းမာပင်အခေါက်စိမ်းကို ထုထောင်း၍လည်းကောင်း၊ အပေအတောခံစေရန်အတွက် နှစ်သက်ရာအရောင်



နှင့်ရောနှော၍ ကြီးများကို သေချာကျနစွာ တိုက်ပြီး နေလှန်းလေ့ရှိခဲ့ကြပါသည်။

တစ်ဖန် နောက်တစ်နည်းအနေဖြင့် ရှားဆေးများ ပျားပျားပျော်ပြီး အရောင်စွဲစေရန် သကြားအနည်းငယ် ထည့်ပြီး ရှားရောင်ကို ကြီးသားအတွင်းထိ စိမ့်ဝင်စေရန် တစ်နာရီကျော် ပြုတ်၍ တစ်ညသိပ်စိမ်ထားပြီးမှ နေလှန်းခြောက်သွေ့ စေခဲ့ကြပါသေးသည်။

**၂။ အစီကြီးတီထွင်ပုံနှင့် ၎င်း၏အသုံးဝင်ပုံ**

ရုပ်သေးကြီးများ တင်ဆင်ပြုပြင်ရာတွင် အဆင်ပြေပြေနှင့် လွယ်ကူမှု ရှိစေရန် ရှေးပညာရှင်ကြီးများ တီထွင်ထားသော စနစ်သည် အစီကြီးစနစ် ဖြစ်ပါသည်။

(မှတ်ချက် - ရှေးပီရှပ်သောပညာရှင်ကြီးဖြစ်သော ဦးအံ့ဒွေးမှ ဤနေရာ၌ “အစီကြီး” အစား “အစေ့ကြီး” ဖြစ်နိုင်ကြောင်း အစေ့၏အဓိပ္ပါယ် “အဖု၊ အလုံး၊ အသီး၊ အထုံး” နှင့်နှိုင်းယှဉ်၍ သူ၏ ထင်မြင်ယူဆချက်ကို ပြည့်စွက်ခဲ့ပါသည်။)

အစီကြီးဟုဆိုရာတွင် ကြီးတစ်ပင်ကို ဆက်လက်၍ လိမ်ကျစ်ပါက မကျစ်နိုင်တော့သည်အထိ တောင့်တင်းလာပါလိမ့်မည်။ ယင်းအခါတွင် အလယ်မှချိုး၍ နှစ်ပြန်ညှိမှုစွာ ခေါက်လိုက်ပါက နှစ်ပင်ပူးလိမ်ပြီး “အစီကြီး” ဖြစ်လာပါတော့သည်။

အစီကြီး၏တဖက်အစွန်းခိုင်းကို အရုပ်တွင် မူသေမြှုပ်နှံခြင်းသို့မဟုတ် ထွင်းဖောက် လျှိုလွှင့်ခြင်း ပြု၍၊ ထိုခြင်းပြု၍ ကျန်သော အပိုင်းမှာ ကကြီးစာတံရန် ကွင်းပေါက်ကလေးဖြစ်၍ ကျန်ရစ်ခဲ့ပါသည်။

ရုပ်သေးကြီးဆွဲပညာရှင်မှန်လျှင် “အစီကြီး” ကျစ်တတ်ရမည်ဟူသော ဆိုရိုးရှိပါသည်။

ရှေးမှတ်တမ်းများ၌ “အစီကြီးစနစ်” ကြောင့် အောက်ပါအကျိုးများ ရှိလာပါသည်။

- (၁) မတပြခင် အရုပ်ကြီးများကို လိုအပ်သလို တင်းခြင်း လျော့ခြင်း (အတိုး အရှည်)၊ ပြောင်းလဲခြင်းများကို လွယ်ကူစွာ ပြုလုပ်နိုင်ခြင်း။
- (၂) ကြီးပြတ်လျှင် လျှင်မြန်စွာ ပြောင်းလဲတပ်ဆင်နိုင်ခြင်း။
- (၃) ကြီးရှုပ်ထွေးခြင်းမှာ အစဉ်အမြဲ ဖြစ်လေ့ရှိပါသည်။ အစီကြီးစနစ်ကြောင့် ချက်ချင်း ပြတ်တပ်ပြုလုပ်နိုင်၍ ကြီးရှုပ်ခြင်းကို လျှင်မြန်စွာ နှင်းနိုင်ခြင်း။
- (၄) အရုပ်အဝတ်အစားများ လဲလှယ်ပြုပြင်သော အခါ လွယ်ကူ

**စေခြင်းတို့ဖြစ်ပါသည်။**

**၃။ အခြေခံကြီးများ**

ရုပ်သေးကရာတွင် “ကမျိုးစုံ” အောင် ကနိုင်သော အနည်းဆုံးရှိရမည့် ကြီးအရေအတွက်မှာ “၁၂ ကြီး” ရှိပါသည်။ ၎င်းတို့ကို မရှိမဖြစ်ရှိရမည့် (အခြေခံကြီးများ) ဟု ရှေးမှတ်တမ်းများအရ သိရှိရပါသည်။

အခြေခံကြီးများမှာ -

- ၁။ နားထပ်ကြီး ၂ ကြီး
- ၂။ ပုခုံးကြီး ၂ ကြီး
- ၃။ တင်ပါးဆုံကြီး ၁ ကြီး
- ၄။ တံတောင် (ဖောင်းရင်း) ကြီး ၂ ကြီး
- ၅။ လက်ဖျားကြီး ၂ ကြီး
- ၆။ မင်းသမီးတွင် ခြေဖျားကြီးနှစ် (ခွကြီးမရှိပါ) ၂ ကြီး
- ၇။ မင်းသားတွင် ခွကြီးနှစ် (ခြေဖျားကြီးမရှိ)
- ၈။ ရင်ညွှန် ကြီး ၁ ကြီး

စုစုပေါင်း ၁၂ ကြီးဖြစ်သည်။

တနည်းအားဖြင့် ဆရာဦးလှသမိန်၏ မှတ်တမ်းများတွင်လည်း အောက်ပါအတိုင်းအတွဲ ရှိခဲ့ရပါသည်။

“အရုပ်များတွင် ကြီးတပ်ဆင်ပုံ အရေအတွက်မှာ တစ်ရှုပ်နှင့်တစ်ရှုပ် မတူညီပေ။ အများအားဖြင့် လှုပ်ရှားမှုများသော မင်းသားရှုပ်၊ မင်းသမီးရှုပ်တို့တွင် အောက်ပါအတိုင်း ကြီးတပ်ဆင်လေ့ရှိလေသည်။”

- ၁။ ခေါင်းကြီး ၂ ချောင်း (နားသယ်ဝဲယာ)
- ၂။ ပုခုံးကြီး ၂ ချောင်း (ဝဲယာ)
- ၃။ ဂုတ်ကြီး ၁ ချောင်း
- ၄။ တံတောင်ဆစ်ကြီး ၂ ချောင်း (ဝဲယာ)
- ၅။ လက်ဖျားကြီး ၂ ချောင်း (ဝဲယာ)
- ၆။ ခါးကြီး ၂ ချောင်း (ဝဲယာ)
- ၇။ ခွကြီး (ပေါင်ထိပ်ကြီး) ၂ ချောင်း (ဝဲယာ)
- ၈။ ခြေဖျားကြီး ၂ ချောင်း (ဝဲယာ)
- ၉။ ဖနောင့်ကြီး ၂ ချောင်း (ဝဲယာ)

ဟူ၍ စုစုပေါင်း ၁၆ ကြီး တပ်ဆင်လေ့ရှိလေသည်။” ဟုဆိုသည်။

**၄။ တီထွင်ကြီးများ**

“အခြေခံကြီး” များကို ဖယ်လိုက်ပါလျှင် အခြားကြီးများမှာ ရုပ်သေးပညာရှင်တို့၏ ဉာဏ်စွမ်းအလိုက် တီထွင်ထားသော ကြီးများဟု ယူဆ

နိုင်ပါသည်။

တီထွင်ကြီးများအနေဖြင့် -

- လက်ပျက်၍ လက်အုပ်ချီနိုင်ရန် လက်ပျက်ကြီးဟူ၍လည်းကောင်း၊ လက်ပျက်ကြီးမှာအရုပ်၏ဘယ်လက်ဖျားကိုသာတံတောင်ဆစ်ရှိ တွင်းငယ်မှတစ်ဆင့် ကြီးလှူ၍လည်းကောင်း၊ ညာလက်ဖျားကြီးကို ဘယ်တံတောင်ဆစ်ရှိ တွင်းငယ်မှတစ်ဆင့် ကြီးလှူ၍လည်းကောင်း တပ်ဆင်ကြလေသည်။ ဤသို့ ကြီးကုလွယ်ထားခြင်းဖြင့် ၎င်းကြီးများကို ဆွဲယူလိုက်သောအခါ အရုပ်၏လက်နှစ်ဖက်သည် ကြာငှာပမာ လက်ချင်းနှစ်ဖက်၍ လက်အုပ်ချီလေတော့သည်။

အထက်ပါ လက်ပျက်ကြီးများအား အပျိုတော်နှင့် မင်းသမီးရုပ်များ၌ အများဆုံးတပ်ဆင် အသုံးပြုကြလေသည်။

- မြေခွင်ရှိကံ၍ ကပြနိုင်ရန် မြေပင်အတွင်းစောင်းတွင်လည်း ကြီးတစ်ကြီးစီ တပ်ဆင်ကြပေသည်။

- ရှေးအခါက ရုပ်သေးကရုပ်များ၌ပင် ရုပ်သေးရုပ်၏လက်ဖျားသည် အေး၊ သံပျက်၊ လှံတံ စသည်တို့ကို ကောက်ယူ ဆုပ်ကိုင်နိုင်အောင် လက်ချောင်း အဆစ်များကို ပတ္တာသဖွယ်ချိတ်၍ ဆက်ထားပြီး ထိုလက်ဝဲ၊ လက်နှောင်းများ ဖြန့်နိုင်၊ ဆုပ်နိုင်အောင်လည်း လက်ဝဲ၊ ထိပ်မှ လက်ခံကိုဖောက်၍ ကြီးတပ်ဆင်ကြပေသေးသည်။

- ထို့အပြင်ရှေးအပျိုတော်ရုပ်များတွင်မျက်တောင်ဆတ်ခြင်း၊ လျှာထုတ်ခြင်း၊ ရင်တုန်ခြင်း၊ တင်တစ်ဖက်ဆီလှုပ်ခြင်းတို့အတွက် မျက်နှာကြီး ၂ ကြီး၊ လျှာကြီး ၁ ကြီး၊ ရင်ကြီး ၂ ကြီး၊ တင်ကြီး ၂ ကြီးတို့ကိုလည်း ထည့်သွင်းတပ်ဆင်ကြလေသည်။

၁၂၉၅ခုနှစ်ခန့်ကမြင်ခြံမှဦးဝင်းဆိုသူသည်သူ၏အရုပ်ကိုကြီးပေါင်း ၆၀ တပ်ထား၍ "ဣတ်" (ဒလက်) ကိုင်ကာမျှနှင့် အရုပ်မှာ လှုပ်၍ ကနေသည်ဟု ဆရာဦးဒုယသိန်မှ သူ၏ "မြန်မာ့ရုပ်သေးသဘင်" ဟုအုပ်တွင်ဖော်ပြပါသည်။

ထိုကြီးပေါင်း ၆၀ နည်းစနစ်မှာ မင်းတုံးမင်း၊ သီပေါမင်း လက်ထက်များ၌မရှိခဲ့ပဲ ၁၉၀၀ ပြည့်နှစ်ဝန်းကျင်ခန့်၌ပင် တီထွင်ပေါ်ပေါက်လာခဲ့ခြင်းဖြစ်သည်။ သို့သော် ကြီးပေါင်း ၆၀ နည်းစနစ်ကြောင့် ထူးခြားသော ကကြီး၊ ကတွက် လေး ငါးမျိုးခန့်သာ တီထွင်ကပြနိုင်ကြောင်း၊ ကြီးပေါင်း ၆၀ တီထွင်သူများမှာ မန္တလေး၊ ရန်ကုန်နှင့် ဟင်္သာတမြို့၌ နှစ်ဦးခန့်စီ ပေါ်ပေါက်ခဲ့ကြောင်း ၁၉၆၅ ခုနှစ် ချက်ကိုစလိုဖက်

ရုပ်သေးဆွန်းမံသင်တန်းသို့ တက်ရောက်လာသော မန္တလေးမြို့မှ ကြီးဆွဲဆရာ ဦးထွန်းရင်နှင့် ယခင်ဟင်္သာတက နောင်အခါ သာယာထီဥတိုကြီးရွာမှ ကြီးဆွဲဆရာ ဦးအောင်သွင် (ဝိဇ္ဇာသွင်) တို့၏ပြောပြချက်အရသိရှိခဲ့ပုံကို ဦးစဲဆွေးမှ သူ၏ "မြန်မာ့ရုပ်သေးသဘင်မှ ရုပ်သေးတတ်ရုပ်များ" ဟုတစ်တွင် ထည့်သွင်းဖော်ပြခဲ့ပေသည်။

၅။ ရုပ်သေးလှုပ်ခြင်း

ထို့အပြင် ၎င်း၏စာအုပ်တွင်ပင် "ရုပ်သေးကြီးဆွဲဆရာများသည်မိမိတို့အရုပ်များကို လှုပ်ရှားမှုစုံလင်ထူးခြားအောင် တီထွင်ကြဆွဲ၍ ကြီးတပ်ကြသဖြင့် ရုပ်သေးကြီးများသည် ပို၍များပြားလာရလေသည်။" တချို့ရုပ်သေးများတွင် စုန်းအခန်း၌ ရုပ်သေးရုပ်မှ ခေါင်းပြုတ်ထွက်၍ တစ်နေရာတွင် စုန်းတောက်ပြုပြီးမှ ခေါင်းပြန်ဆက်ပြုပြန်သည်ကိုလည်းကောင်း၊ ထိလပ်ပိုအူဇာတ်ကိုပြုသရာတွင် အရုပ်ကထမ်းဝိုက်ကိုခွဲ၍ သန္ဓေသားဆုတ်ယူပုံကိုလည်းကောင်း၊ တချို့ ဇာတ်များ၌ ဓားဖြင့်ထိုးခန်းတွင် အရုပ်တစ်ခု၏လက်မှတော့ အခြားတစ်ရုပ်၏ဝမ်းကိုကိုင်၍ ထိုးခိုက်လျက် ကျန်ခဲ့အောင်လည်းကောင်း အမျိုးမျိုး ပညာရွယ်ပြုသ၍ ကပြနိုင်သည် ဟုလည်းသိမှတ်ရလေသည်။" ဟူ၍ လည်းကောင်း၊ "လူရုပ်များအနက် ဝန်ကြီးရုပ်မှာ အမြဲလက်စုံမြောက်၍ လက်အုပ်ချီရသောအရုပ်ဖြစ်၍ လက်ခံတွင် ကြီးမာထပ်ထပ် လက်ဝဲစောင်းတွင်သာ ကြီးတပ်လေ့ရှိလေသည်။" ဟူ၍ လည်းကောင်းရေးသားတင်ပြခဲ့သည်။

ရှေးရွှေဘိုတင်မောင်၏စင်မှ လက်ကျန်ရုပ်သေးဆရာကြီးဦးပန်းအေး (ယခုမန္တလေးရုပ်သေး) မှ ၎င်းတို့၏ရွှေဘိုတင်မောင် ခေတ် အပျိုတော်ကကွက်ဆန်တစ်ခုနှင့်ပတ်သက်၍ ပြန်ပြောင်းပြောပြပုံကို အောက်ပါအတိုင်းဖတ်သားရပါသည်။

"အပျိုတော်ထွက်ရာတွင် ရင်သာကိုလှုပ်မပြတ် ဟန်ဖြင့်သာ လှုပ်ပြသော်လည်းပရိသတ်အားလုံးအားလည်း ရယ်မောကြပါသည်။ လှုပ်ပြပုံမှာ ရင်သားရှေ့ တည့်တည့်ရှိသော ပုတီးများကို ကြီးတပ်၍ (ရင်သားတကယ်လှုပ်ရှားလေဟန်) ဆွဲဆော့လှုပ်ပြခြင်းသာဖြစ်ပါသည်။"

မန္တလေးဝန်ကျင် ရုပ်သေးစင်ပျာ၌ အရုပ်ဒလက် (ဂျက်) ကို ကလေးငယ်ပုံနှင့် ထုထားလေ့ရှိပါသည်။ ယင်းအခါတွင် ကလေးငယ်ပုံဒလက်ကို လက်ကြီးဖြင့်လျှော့ချ၍ အပျိုတော်၏ရင်ခွင်၌ ထားဆေးပါသည်။

အပျိုတော်၏ရင်ပုံကိုလည်း လျှော့ချဆေးရပါ၏။ ယင်းအခါ သားမြတ်နှစ်စုံပေါ်လာ၍ ကလေးငယ်အရုပ် (ဒလက်) ကိုရင်ခွင်တွင်ဆော့ကစားပေးနေစဉ် နံက ကလေးငယ်ပုံသကဲ့သို့ "အူဝဲ" သံ ကြားပေးရပါသည်။

ကလေးနို့တိုက်တော့မည်ဆိုလျှင် ရင်ဖုံးကိုလျှော့ခွင့် ရင်သားကိုလှုပ်  
ပေးရပါမည်။ ရင်ဖုံး၏ ထိပ်စခေါင်းစွန်းနှစ်ခုကို ကြီးတပ်ရပါသည်။  
ရင်ညွန့်၊ ပန်းတစ်ဖက်စီတွင် အေးကွင်းငယ်တစ်ကွင်းစီ ပြုပြင်ထားရပါ  
သည်။ ၎င်းအေးကွင်းထဲမှ ကြီးပြတ်စေ၍ အရင်ခေါင်း၏ နောက်တွင်  
နှစ်ကြီးပူး၍ချည်ရပါသည်။ ဦးထားရာမှ ကြီးရှည်တစ်ချောင်းဖြင့် သွယ်  
၍ဒလက်တွင် (ဒိုင်မြေစွာ) ချည်ထားရပါသည်။ ရင်ဖုံး၏ ထိပ်စခေါင်းစွန်း  
များတွင် ပုလဲပုတီးများ၊ ဆွဲကြိုးများ၊ ဘယက်များကို လေးလံအောင်  
တမင်ဆွဲထားပေးရပါသည်။ သို့မှသာ ကြီးလျှော့လိုက်သော အခါပုတီး  
များ၏အလေးချိန်ကြောင့်လွယ်ကူစွာရင်သားလျှော့ကျသွားနိုင်ပါသည်။

ရင်ဖုံး၏အောက်ပိုင်း ခါးနှင့်တည့်တည့်နေရာတွင် ကြီးစည်းထားခြင်း  
ဖြင့် နေရာမရွေ့ပဲ ချပ်ချပ်ရပ်ရပ်ရှိမည်ဖြစ်ပါသည်။ အေးကွင်းများနှင့်  
ရင်ဖုံးအေးအနားများကို တတ်နိုင်သမျှ အကျိုးပြုဖုံးထားပေးသင့်ပါ  
သည်။ ရင်သားလှုပ်ငြိုးသည်နှင့် -

- (၁) လက်ဖျားကြိုး၊ မောင်းရင်းကြိုး၊ နှုတ်ကြိုး၊ ဤသုံးကြိုးနှင့် ဒလက်  
ကြိုးကိုကိုင်ထားပြီး -
- (၂) အပျိုတော်ရှပ်ကို နှုတ်ပုံထိုင်စေလျက် ရင်ကော့ထားစေရပါ  
သည်။
- (၃) ဒလက်မှာ ကလေးငယ်ကဲ့သို့ မြဲတားယား လက်ကားယား  
ထုလုပ်ထားပါသည်။ ဒလက်ကြိုးကို၍ မိခင်၏ရင်ခွင်သို့လွတ်ချလိုက်  
ရပါသည်။
- (၄) ကလေးငယ်ကို ရင်ခွင်တွင်လှုပ်ရှား ဆော့ကစားပြစဉ် နှုတ်  
ကလေးငယ်၏ "ရှုပုံ" သံဖြင့် ကြည့်ရှုရပါသည်။

နို့တိုက်ပြီးသည်နှင့် ကလေးရပ်ဒလက်ကို အပေါ်သို့ ဒလက်ကြိုးဖြင့် ဆွဲ  
တင်ရပါသည်။ ရင်ဖုံးကိုပြန်၍ မတင်လိုသောအခါ လျှော့ထားသော  
ရင်ဖုံးကြိုးကို ပြန်၍ဆွဲတင်လိုက်ရုံမျှသာလှိပါသည်။

**၆။ တိမ်ရွာန်ရုပ်များတွင် ကြိုးတပ်ဆင်ပုံ**

လူရုပ်မှတစ်ပါး မြင်ရုံပဲ၊ ကျားရုပ်၊ ဆင်ရုပ် စသော တိရစ္ဆာန်များတွင်  
ကား လှုပ်ရှားသည့် အဆစ် အမျက်ကိုတွက်၍ ကြိုးတပ်ရပေသည်။

ဆေးမှတ်တမ်းလေ့လာချက်များအရ "မြင်းရုပ်မြေလေးချောင်းတွင် နှုတ်  
ဆစ်၌ ၁ ကြိုးစီ (ပေါင်း ၄ ကြိုး)၊ ခေါင်း၌ နားရွက်နောက်ဖက်တွင် ၂  
ကြိုး၊ ကိုယ် ၂ ကြိုး၊ အမြီး ၁ ကြိုး၊ ပါးစောင်တွင် အပိုကြိုး ၂ ကြိုး  
စသည်အားဖြင့် အများဆုံး ၁၁ ကြိုး တပ်ဆင်လေသည်။

ဆင်ရုပ်တွင် ကိုယ်ကြိုး နှစ်ပင်စွဲ ၂ ကြိုး၊ အမြီး ၁ ကြိုး၊ နားရွက် ၂  
ကြိုး၊ ခေါင်း ၂ ကြိုး၊ နှာဖောင်းအပေါ်ကော့ ၁ ကြိုး၊ နှာဖောင်းဖျားကို

ပါးစပ်ထဲသို့သွင်းရန် အာခေါင်မှ ဖောက်လျှိုထားသော နှာဖောင်းကြိုး  
၁ ကြိုး၊ မြေလက် ၄ ကြိုး တပ်ဆင်လေ့ရှိလေသည်။ အချို့ဆင်ရုပ်များ  
မှာ နားရွက်ကြိုးမပါရှိသောမက မြေလက်ခါရံမျှလောက်သာလှုပ်ရှား  
သဖြင့် မြေလက်ကြိုးပင်မတပ်ဆင်ကြချေ။

ကြက်တူရွေးရုပ်တွင်မူ အတောင်ပံ ၂ ကြိုး၊ ကျော ၂ ကြိုး၊ ခေါင်း ၂  
ကြိုး၊ အမြီး ၁ ကြိုး၊ မြေ ၂ ကြိုး စုစုပေါင်း ၉ ကြိုး တပ်ဆင်လေ့ရှိ၍  
ကြီးဆွဲတစ်ယောက်တည်းကပင် ကြက်တူရွေးရုပ်နှစ်ကောင်ကို ဘယ်  
ညာ တပြိုင်တည်းဆွဲနိုင်လေသည်။

ငှက်ကြီးစုံရုပ်မှာ နှုတ်သီးပွင့်ပိတ်နိုင်ရန် နှုတ်သီးကြိုး ၁ ကြိုး ပို၍  
ဖိအွက်ရုပ်တွင် မျက်လုံးပွင့်ပိတ်ရန် မျက်ခွံကြိုး ၂ ကြိုး အပိုတပ်ဆင်  
လေ့ရှိလေသည်။

နဂါးရုပ်မှာ ခေါင်းကြိုး ၁ ကြိုး၊ အမြီးပိုင်း လေးချိုးတစ်ချိုးနှင့် တစ်  
ချောင်းကြိုး ၂ ကြိုးသာရှိ၍ ထို ၂ ကြိုးကို အရင်း၌ဆက်ထားသဖြင့်  
"ဂွတ်" ပင် မလိုဘဲရှိလေသည်။ ထိုကြိုးဖြင့်ပင် နဂါးဆွဲလှုပ်ပုံ၊ မြေ  
လျှိုးဆိုးပုံများကို ပြသနိုင်လေသည်။

ကျားရုပ်တွင် တင်ဆုံကြိုး ၂ ကြိုးပေါင်း၍လည်းကောင်း၊ ပုန်းဆစ်ကြိုး  
၂ ကြိုးပေါင်း၍လည်းကောင်း၊ ခေါင်းကြိုး ၂ ကြိုးပေါင်း၍လည်းကောင်း၊  
ပေါင်းမြောက်ချောင်းကို "ဂွတ်" တွင် အရင်း၊ အလယ်၊ အဖျားတို့၌  
သုံးနေရာ တပ်ချည်ထားလေသည်။

မြေကြိုးနှစ်ဖက်ကိုဆက်လျက် ခါးဆစ်တွင်အတိုချိတ်၍ လက်ကြိုး နှစ်  
ဖက်ကိုဆက်လျက် ပုန်းဆစ်တွင် အတိုချိတ်၍ထားလေသည်။ ထို့ကြောင့်  
လက်မြေများသည် အပေါ်သို့မြှောက်လျက်၊ ကျား၏ကိုယ်ကို နှိမ့်၍ကွ  
လာဟန်၊ လွှားဟန် ပေါ်စေလေသည်။ မြေလက်ကြိုးများကို "ဂွတ်"  
တွင်လည်း ချည်စရာမလိုပေ။ ကြီးခေါက်အပြစ် အလွတ်ကိုင်စရာ  
လည်းမလိုပေ။ နှုတ်ခမ်းပွင့်ဟရန် အောက်မေ့ခြင်း ၁ ကြိုးမှာမူ "ဂွတ်"  
၏ အဖျားခေါင်းကြိုးနေရာတွင် ချည်၍ထားလေသည်။ ခေါင်းဖက်ကို  
နှိမ့်လိုက်သည်နှင့်တစ်ပြိုင်နက် နှုတ်ခမ်းဟ၍ သွားလေသည်။ ကိုယ်  
ကြိုးနှစ်ကြိုးတွဲ ၃ ကြိုး၊ ခေး ၁ ကြိုး စုစုပေါင်း ၄ ကြိုးမျှသာရှိလေသည်။

ဘီလူးရုပ်တွင် လက်နှစ်ဖက်ကိုသိုင်းကိုင်ဟန် အသေမြှောက်ထား၍  
လက်ဖျားကြိုး ၂ ကြိုး၊ ပေါင်ထိပ်ကြိုး ၂ ကြိုး၊ နောက်ဖက်ခါးဆုံကြိုး ၁  
ကြိုး၊ ခေါင်းကြိုး ၂ ကြိုး၊ ပုန်းကြိုး ၂ ကြိုး၊ စုစုပေါင်း ၉ ကြိုးသာ ပါရှိ  
လေသည်။

မင်းသားကတစ်ပါး အခြားလူရုပ်များတွင် ခြေဖျားကြီးမပါပေ။ မည်သည့် အရုပ်မဆို ပုန်းကြီးနှင့် တင်ပေးဆိုကြီးမှာ မပါမဖြစ်သော ပင်မကြီး ၃ ကြီးပင်ဖြစ်လေသည်။ သို့နောက်ရင်ကြီး၊ ချက်ကြီးများကိုလည်း ရှေ့နောက် လှုပ်ရှားရန်အတွက် အသုံးပြုကြလေသည်။

မျောက်ရုပ်တွင် ခါးကြီး ၁ ကြီး၊ ခေါင်းကြီး ၂ ကြီး၊ လက်ဖျားကြီး ၂ ကြီး၊ ပေါင်ထိပ်ကြီး ၂ ကြီး စုစုပေါင်း ၇ ကြီးသာလျှင် တပ်ဆင်လေသည်။ ခြေဖျားကြီး၊ လက်ရင်ကြီး စသည်များမပါရှိချေ။ အမြီးမှာ ပျော့ပျောင်းစွာတွဲလွှဲချထား၍ ကြီးတပ်ဆင်ရန်မလိုချေ။ “ဂျက်” တွင် တပ်ဆင်သောအခါ ခြေကြီး၊ လက်ကြီးတို့ကို ကြီးခေါက်ထား၍ ကျန်ကြီးများကို အသေတပ်ချည်လေသည်။” ဟု မှတ်သာအရပါသည်။

**၇။ မျက်နှာချေပြုလုပ်ရန်အတွက် ကန့်ကူဆံ (ကင်းပွတ်ဆံ)**

ရှေးအခါက ယခုခေတ်အခါမှာကဲ့သို့ဆော်ပေါ်သုတ်ဆေး၊ သင်္ဘောဆေး (Plastic Paint) မှား မြန်မာပြည်တွင် မရှိနိုင်သေးသည့်အတွက် မြန်မာပြည်အနှံ့အပြားမှာ ထွက်ရှိသည့် ကန့်ကူဆံများအား အမှုန်ပြုလုပ်၍ အရောင်ရောင်စပ်ကာ မျက်နှာချေအဖြစ် အသုံးပြုကြလေ့ရှိခဲ့ပါသည်။ ရွှေကျင်နယ်မှထွက်ရှိသော ကန့်ကူဆံမှာ ရုပ်သေးမျက်နှာချေပြုလုပ်ရန် အကောင်းဆုံးဖြစ်ကြောင်း ရှေးရုပ်သေးပညာရှင်များ၏ အဆိုအရ သိရှိခဲ့ရပါသည်။

မျက်နှာချေပြုလုပ်ရန်အတွက် ကင်းပွတ်ဆံကို ကျောက်ပြင်နုတွင် သွေးယူရပါသည်။ ယင်သို့သွေးရာတွင် ရှေးအနည်းအများမှာ ပဓာနမဟုတ်ပါ။ ရေများရင်လည်ဘက်စွဲမရှိပါ။

ကင်းပွတ်ဆံမှုန်များ လုံလောက်စွာရလျှင် ပိုးစ၊ ပိတ်သားစဖြင့် တစ်ဖန်စစ်ယူသင့်ပါသည်။ သို့မှသာ ဆေးသုတ်လိမ်း (ရုပ်သေးစကားဖြင့် “ဆေးခွ” သည်ဟုခေါ်သည်) ရာတွင် “မြတ်” မထတ်ညီညာ ချောမွေ့မည်ဖြစ်သည်။

စစ်ပြီးသော ကင်းပွတ်ဆံမှုန်များကိုစု၍ ပန်းကန်တွင်ထားလျှင် အနည်ထိုင်သွားပါလိမ့်မည်။ အပေါ်ရေကြည်များကို မိမိကြိုက်နှစ်သက်သလောက် သွန်ပစ်ပါက ကင်းပွတ်ဆံမှုန် ပျစ်ပျစ်များ ရရှိနိုင်ပါသည်။

**၈။ မန်ကျည်းစေ့ကော်**

ကန့်ကူဆံနှင့် ဆတူရောမွှေရန်အတွက် ကော်ကို မန်ကျည်းစေ့မှ ထုတ်ယူရရှိပါသည်။ မန်ကျည်းစေ့များကို အခွံခွာရလွယ်ကူစေရန်နှင့် အတွင်းသားညီညီကျက်စေရန် သဲနှင့်ရော၍လှော်ရပါသည်။ အကျက်မညီပါက အတွင်းသားကျွမ်း၍ ထွက်လာမည်ကော်မည်းညစ်တတ်ပါသည်။

အနေတော်လျော်ပြီပါက အအေးခံ၍ အခွံခွာပြီး ရရှိလာသော မန်ကျည်းစေ့ (အတွင်းစေ့) များကို ရေမကြာမကြာထည့်၍ (တစ်နေ့ကုန်) ပြုတ်လျှင် ကော်များကိုရရှိလာပါသည်။

ကော်များအရှိပြီးပါက ဆိုခဲ့ပါအတိုင်း ကန့်ကူဆံနှင့် အပျစ်အကြံ မိမိနှစ်သက်သလိုဆတူရောမွှေ၍ မျက်နှာချေလိမ်းဆေးအဖြစ် ပြင်ဆင်ရပါသည်။ မန်ကျည်းစေ့ကော် မပါပါက လိမ်းပြီးမှ မျက်နှာချေ ကွဲအက်တတ်ပါသည်။

မန်ကျည်းစေ့လက်နှစ်ဆုပ်စာသည် အရုပ်တစ်ရုပ်ကို “ဆေးခွ” (ဆေးသုတ်) ရန် လုံလောက်ပါသည်။

**၉။ မျက်နှာချေတွင် အထုပ်ဖျားရောင်စပ်ခြင်း**

ရှေးအခါက ရုပ်သေးဆေးခြယ် “ဆေးခွ” ရာတွင် အပြုရောင်သက်သက်ကိုမသုံးဘဲ အနီရောင်ဆေးအနည်ဆယ် ထည့်လျက် ပန်းဆူရောင်ဖျော့ဖျော့ကို သုံးလေ့ရှိပါသည်။ မင်းသားကြီး မျက်နှာနီတွင်ကား အနီရောင်ကို ပို၍ထည့်သွင်းအသုံးပြုရပါသည်။

ရွှေတိုဦးဘော်မောင်၏စင်တွင် ၎င်း၏ရှေးကာကဲ့သို့ ပန်းဆူရောင်ဖျော့ဖျော့မသုံးတော့ဘဲ အပြုရောင်သက်သက်သုံးခဲ့သည်ဟု ရှေးရုပ်သေးပညာရှင်ကြီးများမှဆိုပါသည်။

ဦးခေါင်းခေါ်ဆံပင်ပေါက်ရာ ဦးခွေနှင့် မျက်ခုံး၊ မျက်တောင်များကို အနက်ရောင်ရောခြယ်ရာတွင် မှိုင်း၊ တရုတ်မင်တောင့် (သို့မဟုတ်) အခြား သင့်လျော်ရာဆေးအနက်များကို မန်ကျည်းစေ့ကော်ဖြင့် သင့်လျော်သလို ရောင်စပ်၍ ရှေးခြယ်ရပါသည်။

နှုတ်ခမ်းနှင့် အခြေပြားအစင်းအတွန်းများ ရှေးခြယ်ရာတွင် ဟင်္သာပြဒါး အနီရောင်ကို မန်ကျည်းစေ့ကော်ဖြင့် ရောင်စပ်ခြယ်ရပါသည်။ ရှေးကာဓာတ်ခဲအဖုံးမှချိပ်နီကို ယူ၍လည်း သုံးသည်ဟု သိရပါသေးသည်။ သစ်စေးကို အနက်ရောင်နေရာတွင် သုံးပါသေးသည်။

**၁၀။ အရုပ်သေးခြယ်ပုံ**

အရုပ်၏မျက်နှာချေအဟောင်းများကိုပယ်၍ ဆေးအသစ်လိမ်းခြင်ဘက် “ဆေးခွသည်” ဟု ခေါ်သည်။ ရှေးကာကြက်တောင်မွှေးဗျာကို စုစည်း၍ စုတ်တံသဖွယ်ပြုလုပ်ပြီး မျက်နှာချေဆေးတို့ကို လိမ်ခြယ်ပေးပါသည်။

ဆေးခြယ်ရာတွင် မိမိစိတ်ကြိုက်ဖြစ်စေရန်လည်းကောင်း၊ ဆေးအထူအပါးညီစေရန်အတွက်လည်းကောင်း နေပူတွင် အလွန်ပင်ပန်း ဆင်းရဲ

လှစွာ ဖန်တီးခဲ့ကြရပါသည်။

အနည်းဆုံး ၇ ကြိမ်ခန့် သုတ်လိမ်းမှု သင့်လျော်သော အနေအထားသို့ ရောက်ကြောင်း ရှေးမှတ်တမ်းများကဆိုပါသည်။ ကန့်ကူဆံကို အသုံးပြုခြင်းအားဖြင့် မီးရောင်တွင် ကြွေသားကဲ့သို့ အရောင်တလက်လက် ပြန့်ထွက်ခြင်းမျိုးမရှိစေဘဲ အလွန်အဆင်ပြေပြီး ယခုခေတ် မိတ်ကပ်ချယ်ထားသကဲ့သို့လှပစေပါသည်။

**၁၁။ ကင်သွတ်ဆံပျက်နှာချေ၏ ချို့ယွင်းချက်**

ကန့်ကူဆံပျက်နှာချေသည် တာရှည်ခိုင်ခံ့လှသည်မဟုတ်ပါ။ ကွာကျခြင်း၊ ပွန်ခြင်း၊ ပါးခြင်းများ အလွန်လွယ်ကူစွာ ဖြစ်လေ့ရှိပါသည်။ ထို့အပြင် မျက်နှာစွန်းပေခြင်းမရှိအောင် အရုပ်သိမ်းဆည်အာဠိ မျက်နှာကို ကတ္တီပါပျက်နှာဖုံးဖြင့် ဖုံးပတ်၍ကာကွယ်ရပါသည်။

ထိုမျှက ရှိစိတ်စေကာမူ နှာသီးများနှင့်မေးဖျားတို့တွင် အပွန်းအပါးကင်းလွတ်သည်မဟုတ်ချေ။

ဤသည်ကို ကာကွယ်ရန်နည်းမှာ မျက်နှာချေဆေးမချယ်မီပိုင်းခံစက္ကူစကို ပျော့ပျောင်းအောင် ရေဆွတ်ကော်သုတ်၍ နှာဖျားနှင့် မေးတို့ကို ကောင်းစွာတပ်ရပါသည်။ ထို့နောက်မှ မျက်နှာချေသုတ်လိမ်းစေသည့် မျက်နှာချေပွန်းခြင်းကို ကာကွယ်နိုင်ပါသည်။

သို့ရာတွင် ယခုအခါ ရှေးကကင်သွတ်ဆံပျက်နှာချေထက် သာလွန်သော (Plastic Paint + ကန့်ကူဆံ) သို့မဟုတ် ရေဆေးကို အသုံးပြုနိုင်သည်ဖြစ်ရာ ယင်းအခက်အခဲများကို ကျော်လွန်နိုင်ပြီဖြစ်ပါသည်။

**၁၂။ အရုပ်ထုရန်သစ်သားများနှင့်အရုပ်ထုလုပ်ခဲ့ကြပုံ**

ရှုပ်သေအရုပ်တစ်ရုပ် မထုလုပ်ခင်တွင်

(၁) နေ့ကောင်း ရက်သာ ရွှေ့ခြင်း၊ (မြန်မာပြက္ခဒိန်၌ နေ့ကောင်း ရက်ကောင်းရွှေ့၍ တောင်ထုလုပ်ခြင်းဖြစ်သည်။)

(၂) သစ်သားတုံးရေချ၍ ပေါ့သည့်အပိုင်း လေးသည့်အပိုင်း ရွှေ့ချယ်သတ်မှတ်ခြင်း။

(၃) အရုပ်၏ အစိတ်အပိုင်းအားလုံးကို ပေါ့သည့်အပိုင်းကို အပေါ်ပိုင်းထား၍ လေးသည့်အပိုင်းကို အောက်ပိုင်း၌ထားခြင်း။

(၄) ခေါင်းဖြစ်လျှင် ပေါ့သည့်အပိုင်းကို မျက်နှာဖက်သတ်မှတ်၍ လေးသည့်အပိုင်းကို ခေါင်းနောက်စေ့ပိုင်းထားခြင်း။

ထေည့် အခြေခံအချက်များကိုလည်း လိုက်နာခဲ့ကြသည်ဟု တချို့သော ပညာရှင်များကဆိုလေသည်။

ရှုပ်သေထုရာတွင် အများကြိုက်အသားမှာ “ယမနေ” သားဖြစ်သည်။ ယင်းကို ရုက္ခဗေဒနာမည်ဖြင့် ခေါ်လျှင် “ဂမဲလနားအာဘိုးနိုးယား” (Game Lina arbores) ဖြစ်ပါသည်။ ယမနေပင်သည် မြန်မာနိုင်ငံနှင့် ပေ ၃,၀၀၀ အထိပေါက်ရောက်ပါသည်။

ရှေးအခါကတည်းကပင် ယမနေသားသည် အဆစ်အမြစ်လွတ်ပြီး ခိုင်ခံ့၍ အထိခိုက်ခံကာ ညက်ညောသဖြင့် ပန်နုထုရာတွင် အကောင်းဆုံးဖြစ်သောကြောင့် အရေပေါသောအရုပ်များကို ယမနေသားဖြင့်သာ ထုလုပ်ခဲ့ကြသည်။ အခြားသောအရုပ်များကို ထုလုပ်ရာတွင် မဂ္ဂုဿား၊ လက်ပံသား၊ ပုန်ခဲစာသား၊ မအူသား၊ သံသတ်သား၊ လက်ထုပ်သားများမှ တစ်မျိုးမျိုးဖြင့် ထုလုပ်ကြရသည်ကများလှသည်။

ရှေးကအရုပ်ထုလုပ်ပုံနှင့် ပတ်သက်၍ ရုပ်သေဆုတေသနပညာရှင် ဆရာဝန်ဦးတင်မောင်ကြည်၏ ရှာဖွေတွေ့ရှိခဲ့သည်များမှတစ်ဆင့် သိရှိခဲ့ရသည်မှာ ရှေးကအရုပ်ထုလုပ်ပုံသည် အဓိကအားဖြင့် ခုတ်ခါနှင့် ခါးကောက် သုံး၍ “ဂွီးခြင်း” ဖြစ်သည်။

ရှေးဦးစွာ သစ်တုံးငယ်ကို ခုတ်ခါသုံး၍ ပုံကြမ်းလောင်းရပါသည်။ ထို့နောက် ခါးကောက်အရိုးရှည်ကို ဘယ်တံတောင်နှင့် ဘယ်အကြားညှပ်၍ ဘယ်လက်မက ခါးကောက်အနှောင့်ကို ထောက်ထိန်းထားရပါသည်။ ဘယ်ခူးကို အပြင်သို့တွန်းပေးလျှင် (ပုံတွင် မြှားပြထားသည့် အတိုင်း) ဒါးကောက်က သစ်သားကိုလှီးရပါသည်။ အထက်ပါနည်းအတိုင်း ကျွမ်းကျင်ပြီးလျှင် နူးဖြင့်မတွန်းဘဲ ဒါးကောက်အရိုးကို ဘယ်ကိုင်းအကြားတွင်ညှပ်ပြီး ဘယ်လက်မနှင့် “ဂွီး” ဝိုက်၊ ဖိတွန်းနိုင်ပါသည်။

ဒါးကောက်ဦးချွန်ဖြင့် အရုပ်၏ မျက်လုံး၊ နှာခေါင်း၊ ပါးစပ်၊ နှာရွက်များအား အသေးစိတ်ပုံဖော်နိုင်ပါသည်။ ခေါင်းနှင့် ကိုယ်လုံးအတွင်းနက်နက် (သို့) ဝလောင်ဆွင့်ဆလိုပါက ဆောက်ခံအရွယ် အမျိုးမျိုး သုံးစွဲခဲ့သည်ဟု ဆရာဝန်ဦးတင်မောင် ကြည်မှ ပြန်လည်ရှင်းလင်းပြောကြားသည်ကိုမှတ်သားခဲ့ရပါသည်။

# ၃.၅။ ယနေ့ခေတ် မြန်မာ့ရုပ်သေး (ကရုပ်) တည်ဆောက်မှုအား လေ့လာဆန်းစစ်ချက်

မြန်မာ့ရုပ်သေးရုပ်များအား အရွယ်အစားချိုးစုံဖြင့် ပြုလုပ်ကြသော်လည်း မြန်မာတူရင်၏နိမိတ်ရုပ်စုံစင်၏အချိုးအစားများအားစိစစ်ထား၍ တပ်ဆင်လာကြပါသည်။ မြန်မာမင်း၏ရုပ်စုံစင် (စင်တော်ကြီး) တွင် အရုပ်များအား တစ်တောင့်ထွာ ၂၇ လက်မခန့်မျှလည်းကောင်း၊ မင်းသား/မင်းသမီးနှင့် အရုပ်သူ၊ အရုပ်သားများအတွက် ရုပ်သေးစင် စင်တော်ကလေးခေါ် စင်းစင်တွင် ၂၄ လက်မခန့် ထုလုပ်ကြပါသည်။ ရှေးက ၂၇ လက်မအရုပ်ထက်ကြီးသော အရုပ်ကြီးများ ထုလုပ်တပ်ဆင်၍ ရုပ်ကြီးစင် များအဖြစ် ကပြပျော်ဖြေခဲ့သော်လည်း အရုပ်များ၏အလေးချိန်များမူကြောင့် ကြာရှည်ကြီးဆွဲရန် အခက်အခဲများရှိပြီး ကွယ်ပျောက်ခဲ့ရပါသည်။



Dr. Tin Hg Kyi ထံမှရရှိသော ရုပ်သေးထုပ်

ယနေ့ခေတ်မြန်မာ့ရုပ်သေးကရုပ်ထုလုပ်တပ်ဆင်ပုံ၊ ကြီးများပြင်ဆင်ပုံနှင့် အခြေခံကြီးများ တပ်ဆင်ပုံအဆင့်ဆင့်တို့အား မန္တလေးမြို့မှ ရုပ်သေး (ကရုပ်) ပြုလုပ်ရာတွင် ထင်ရှားသူ မန္တလေးရုပ်သေးအဖွဲ့ (Mandalay Marionettes Theater) အား အဓိက အရုပ်ပြုလုပ်ပေးသူ ဦးအုန်းမောင်နှင့် ဆွေးနွေးလေ့လာခဲ့သမျှအား အောက်ပါအတိုင်း ပိုင်းခြား တင်ပြအပ်ပါသည်။

မှတ်ချက်။ ။ ရှေးမြန်မာများ၏ အတိုင်းအတာစနစ်မှာ တစ်တောင်၊ တစ်ထွာ စသည်ဖြင့် တိုင်းတာမှုနှင့် ယခုအချိန် လက်မဖြင့် နှိုင်းယှဉ်ဖော်ပြသောအခါတွင် အနည်းငယ်ကွဲလွဲမှု ရှိတတ်သဖြင့် (ခန့်မှန်းလောက်) ဟူသောအသုံးအနှုန်းဖြင့်ဖော်ပြလျှင်ပိုမိုကောင်းမွန်သင့်လျော်ပေမည် ဟု ယူဆပါသည်။

- ၁။ ရုပ်သေးအတွက်အသားခွေးရွယ်ခြင်း
- ၂။ အရုပ်ထုလုပ်ပုံ
- ၃။ အရုပ်အားဆေးရွယ်ခြင်း
- ၄။ ကြီးများရေရှည်ခိုင်ခန့်ရန်အတွက်ပြင်ဆင်ပုံ
- ၅။ ကိုယ်ထည်အပိုင်းအစများ "ဆက်ကြီး" ဖြင့်ဆက်သွယ်ပုံ
- ၆။ အဝတ်အစားများဝတ်ဆင်ခြင်း
- ၇။ အခြေခံကြီးများ (သို့) ဂျက်နှင့်အခြေခံ "ဆိုင်ကြီး" တပ်ဆင်ပုံ
- (၈) အခြေခံအရုပ် "ဆွဲကြီး" များတပ်ဆင်ပုံ

၁။ ရုပ်သေးအတွက် အသားစွဲချယ်ခြင်း



မြန်မာ့ရုပ်သေးရုပ်များကို အသားမျိုးပုံဖြင့်ပြုလုပ်ခဲ့သော်လည်း ယမနေ့ သားကို ရုပ်သေးဆုသု၊ ဆေးသုတ်သု၊ ရုပ်သေးကသူအားလုံးက တညီ တညွတ်တည်အံ့စပ်သက်ကြပါသည်။ ယမနေ့သာသည်ညက်၍ ချောမွေ့ ခြင်း၊ ထုလုပ်ကိုင်းတွယ်ရလွယ်ကူခြင်း၊ ပေါ့ပါး၍ ရေရှည်ခိုင်ခံ့ခြင်း၊ အသားတွင် အရစ်အစင်အစွဲများနည်းပါးခြင်းများကြောင့် အများက ယမနေ့သားကိုအလုံးပြုရန် ကြိုက်နှစ်သက်ခဲ့ကြခြင်းဖြစ်ပါသည်။

နောက်ပိုင်းယမနေ့သားများရှားပါးလာသောအခါကျွန်သားကိုလည်း ထည့်သွင်းအသုံးပြုလာကြပါသည်။ ကျွန်းသည်ပေါ့ပါး၍ ကိုင်တွယ်ရ လွယ်ကူသော အသားဖြစ်စေကာမူ ဆေးသုတ်သူများအတွက် အခက် အခဲတွေ့နိုင်သော အစင်းအရစ်တွေများ ပျားစွာပါရှိသည်။ သို့သော် ယမနေ့ ခေတ်ပေါ် ပါတ်တီးထောသကဲ့သို့ အသုံးပြုနိုင်သော နိုင်ငံခြားရေဆေး များပေါ်လာသဖြင့်ထိုရေဆေးအားခံဆေးအဖြစ်အသုံးပြု၍ ကျွန်းသား မှ အစင်းအရစ်များအား လွယ်ကူစွာဖျောက်ဖျက်နိုင်ပြီး ယမနေ့သား မျက်နှာမျိုးဖြစ်အောင် ပြုလုပ်နိုင်ခဲ့ပါသည်။

၂။ အရုပ်ထုလုပ်ပုံ

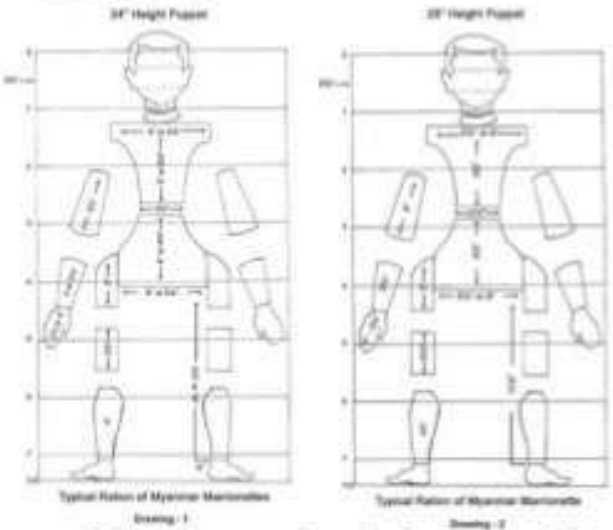
၂၇ လက္ခဏာအရုပ်၏ဦးခေါင်းသည် နှူးဆံစပ်မှ မေးဖျားအထိ ၃.၅ လက္ခဏာရှိပါသည်။ ၂၄ လက္ခဏာအရုပ်၏ဦးခေါင်းသည် နှူးဆံစပ်မှ မေးဖျားအထိ ၃ လက္ခဏာရှိပါသည်။ ၂၇ လက္ခဏာအရုပ်၏ နားရွက် အထက် နှူးလုံးပါတ်မှာ ၉.၅ လက္ခဏာမှ ၁၀.၅ လက္ခဏာရှိပြီး ၂၄ လက္ခဏာ အရုပ်၏ နားရွက်အထက်နှူးလုံးပါတ်မှာ ၈.၅ လက္ခဏာမှ ၉.၅ လက္ခဏာ ရှိကြပါသည်။ တခါတရံပန်နုဆုရာ၏အမှားအယွင်းကြောင့် နံနံပိုငယ်၊ နံနံပိုကြီးခြင်းများရှိသော်လည်း ခေါင်း၏အရှည်နှူးဆံစပ်မှ မေးအထိ အရှည်အား ၃လက္ခဏာနှင့် ၃.၅လက္ခဏာကိုသာမူတည်၍ ကိုယ်လုံးနှင့် အချိုးချ ပြုလုပ်ပါသည်။ ပုံ (၁) နှင့် ပုံ (၂) တို့တွင်ကြည့်ပါ။

မြန်မာ့ရုပ်စုံသဘင်

လက်ဖျားနှင့် မြေဖျားဘို့၏အရှည် သည် ဦးခေါင်းနှူးဆံစပ်မှ မေးအထိ ရှိသော အတိုင်းအတာ အရှည်အ တိုင်းထုလုပ်ရပါမည်။ ထုအထူသည် ၀.၅လက္ခဏာအတွင်း ထားရပါမည်။

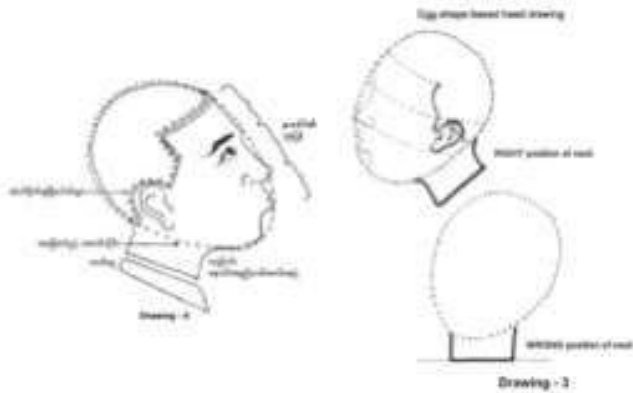


အရုပ်ဦးခေါင်းနှူးဆံစပ်မှ မေးအထိ အရှည်၏ ခုနစ်ဆခွဲ အချိုးထား၍ အရုပ်အားဆက်ပါသည်။ သို့သော် ကြိုးများဖြင့်ဆက်ရသဖြင့် ကြိုး၏ ဆန့်အား၊ ရှုံ့အားများထည့်တွက်ပြီး ၂၄ လက္ခဏာအရုပ်သည် ၂၅ လက္ခဏာ ခန့်၊ ၂၇ လက္ခဏာအရုပ်သည် ၂၈ လက္ခဏာခန့်ပျားလောက် ဆန့်ထွက်တတ် ကြောင်းသိစေအပ်ပါသည်။ အကယ်၍အရုပ်၏ခေါင်းသည် ၃.၅လက္ခဏာ အရုပ်ခေါင်းထက်ပိုနေလျှင်လည်းကောင်း၊ ထိုပိုကြီးလာသောအတိုင်း အတာနှင့် အချိုးချအညီပုံမှန် ၃ လက္ခဏာအရုပ်အားချီသည့်အနေအထား အချိုးဖြင့် ၎င်း ၃.၅ လက္ခဏာအရုပ်အား ပုံမှန် ၃.၅ လက္ခဏာ အရုပ်အချိုးဖြင့် သာ ပြုလုပ်ကြရပါမည်။



ယမနေ့ခေတ်မြန်မာ့ရုပ်သေးဆုရာတွင် ပန်နုဆုရာ ၂ ဦး ရှိလေ သည်။ ဦးခေါင်းထုလုပ်နှင့် ကိုယ်တွဲ ထုလုပ်တို့ဖြစ်သည်။ အရုပ်ခေါင်း အထုအပ်လျှင် ဦးခေါင်းဆုရာက ဦးခေါင်း - ဦးခေါင်းနှင့် လိုက်ဖက် သော လည်တွေ၊ မြေဖျား ၂ ဖက်၊ လက်ဖျား ၂ ဖက် ထုလုပ်ပေးရသည်။ ကိုယ်တွဲထုလုပ်သည် အထက်ကိုယ်လုံး ၀.၃၊ အောက်ပိုင်းတင်ပိုင်း ၀.၃၊ လက်မောင်း ၂ ဖက်၊ လက်ဖျံ ၂ ဖက်၊ ပေါင်ရင်သား ၂ ဖက်၊ ပေါင်လယ် သား ၂ ဖက်နှင့်ခြေသလုံးသား ၂ ဖက်ထုလုပ်ပေးရပါသည်။ ထိုကိုယ်တွဲ ၏အတိုင်းအတာများကိုပုံတွင် ဆွဲပြနိုင်ပါသည်။ ထိုအတိုင်းအတာ များကိုလည်း အရုပ်ကပြသူအကြိုက် အတိုအရှည်ပြုပြင် ပြောင်းလဲ

သင့်လျှင် ပြောင်းလဲပေးရတတ်သည်။



အရေးကြီးသောအချက်များမှာ ဦးခေါင်းဆုံလှုပ်လျှင် ဦးခေါင်းသည် ပုံ (၃) တွင်ပြထားသည့်အတိုင်း အရပ်၏ လည်ပင်းသည် အောက်သို့ တည့်တည့်မဆင်းဘဲ ဘေးသို့အနည်းငယ်ခန့် စောင်းကာပေးရပါသည်။ ဦးခေါင်း၏ အခြေခံပုံမှာ ဘဲပုံ၊ ကြက်ဥပုံအား အခြေခံပါသည်။ ထို လည်ပင်းအစောင်းအနေအထားကြောင့် မြန်မာ့ရုပ်သေးသည် ခေါင်း လှည့်၊ ခေါင်းခါပြုနိုင်ခြင်းဖြစ်ပါသည်။

၂၄ လကွအရပ်အတွက် လည်ငွေသည် နောက်ပိုင်း ၀.၂၅ လကွ လျော့ လျော့ဖြစ်ပြီး လည်ငွေအပေါ်ပိုင်းသည် လည်ပင်းအကျယ်နှင့် အတူတူ ဖြစ်ပါသည်။ သို့သော် လည်ငွေရှေ့ပိုင်းသည် ရင်ပတ်အလျော့အတိုင်း စောင်းလျော့ဖြစ်ပါသည်။ ပုံ (၄) တွင် ကြည့်ရှုနိုင်ပါသည်။ ရှေ့ထူ နောက်ပါးဟုခေါ်နိုင်ပါသည်။

ကိုယ်တွဲနှင့်ပတ်သက်၍ အရေးကြီးသောအချက်များမှာ ပုံ (၅) တွင်ပြ ထားသည့်အတိုင်း အပေါ်ကိုယ်တွဲ ပုခုံးအစွန်းအပိုင်းနှင့် လက်မောင်း ရင်းအစွန်းအပိုင်းဆုံပတ်တူရမည်။ ကိုယ်တွဲပုခုံးသည် ပုံတွင်ပါသည့် အတိုင်းလက်မောင်းရင်းအစွန်းထွက်နေရမည်။ သို့မှသာလက်မောင်း ရင်းနှင့် ကိုယ်တွဲပုခုံးတို့ဆက်သောနေရာတွင် အစဉ်ပြေပါမည်။

ကိုယ်တွဲပုခုံးနှင့်ဆက်သော လက်မောင်းရင်းအပေါ်ပိုင်း အစွန်းသည် အလုံးဖြစ်ပြီး တစ်တောင်ဆစ်အစွန်းသည် အပြားဖြစ်ရပါမည်။ ထို့ အတူလက်ဖျံသည်လက်မောင်းရင်းအဖျားတစ်တောင်ဆစ်နှင့် ဆက်ရ မည့်အစွန်းသည် အပြားဖြစ်ရပါမည်။ လက်ဖျားနှင့် ဆက်ရမည့် လက် ကောက်ဝတ်သည် အလုံးဖြစ်ရပါမည်။ ထို့အပြင် တစ်တောင်ဆစ် ဆက်ရန် လက်မောင်းရင်းနှင့် ဆုံမည့် လက်ဖျံအစွန်းနှင့် လက်မောင်း ရင်းအစွန်းအပြားနှစ်ဖက်သည် ချောမွေ့ စေရန် ကော်ပါတ်တိုက်ထား ရပါမည်။ ထို့အတူ ပေါင်လယ်သည် ၁ လကွခန့်ထူပြီး အပြား ဖြစ်ရပါ မည်။ ခူးဆစ်ဆက်ရာ နေရာတက်တွင်ရှိသော အောက်အစွန်းသည်

လည်းချောမွေ့ နေရပါသည်။

၃။ အရပ်အားဆေးချယ်ခြင်း

ရုပ်သေး(ကရုပ်)ဖြစ်အောင်တပ်ဆင်သူသည် အရပ်ဦးခေါင်းနှင့်လည် ဂွေ၊ ခြေလက်တို့အား ကိုယ်တိုင်ဆေးချယ်တတ်လျှင် ကိုယ်တိုင် ဆေး ချယ်၍ကိုယ်တိုင်လှုပ်တတ်လျှင်ဆေးချယ်သူထံအပ်ရပါသည်။ မြန်မာ တို့ကဆေးချယ်ခြင်းကိုဆေးချယ်ဟုသုံးနှုန်းပါသည်။ အရုပ်ဆေးချယ် ရာတွင် ပန်းပုဆရာထံမှရသော အရုပ်ခေါင်းနှင့် ခြေလက်၊ လည်ငွေတို့ အား ကော်ပါတ်နှင့်စား၍ ညီညာချောမွေ့ စေရန် ပြုပြင်ရပါသည်။ ကော်ပါတ်စားပြီးလျှင် ရေဆေးထူထူသုတ်၍ နေလှန်းရပါသည်။

ထိုရေဆေးခြောက်လျှင် ကော်ပါတ်အနုဖြင့်ထပ်စား၍ချောမွေ့ အောင် ပြုပြင်ရပါသည်။ အရုပ်မျက်နှာအား ပါတ်တီးထေးသည့် သဘောဖြစ် ပါသည်။ ၎င်းနောက် အရုပ်၏စိန်အလိုက် မျက်နှာနီ၊ မျက်နှာဖြူ၊ မျက်နှာမိတ်ကပ်ရောင် စသည်ဖြင့် အပ်နှံသူအကြိုက် အရောင် သုတ်ရ ပါမည်။ ရှေးက မန်ကည့်ဆရာမှရသော ကော်နှင့် ကန့်ကူဆီ အပူ အား အရည်ဖျော်၍သုတ်လိမ်းပါသည်။ အနီရောင်အတွက် ဟင်္သာပြဒါသုံး ၍ အနက်ရောင်အတွက် ကြပ်ခိုဆိုင်းအား အသုံးပြုပါသည်။ ထိုနည်း သည် လုပ်ရန်ခက်ခဲကြန့်ကြာမှုကြောင့် ယခုအချိန်တွင်မသုံးကြတော့ပါ။

ယခုခေတ် သင်္ဘောဆေးများမှာ ခိုင်ခန့်ခြင်း၊ အသုံးပြုရလွယ်ကူခြင်း၊ ကြာရှည်ခံခြင်းတို့ကြောင့် သင်္ဘောဆေးအားအသုံးပြုလာကြပါသည်။ သို့သော် သင်္ဘောဆေးမှာ အလွန်အရောင်ပြန့်ပါသည်။ ထို့ကြောင့် သင်္ဘောဆေးများအား ငြိမ်သက်စွာထား၍ အရောင်တင်ဆီများအား စစ်၍ ခပ်ယူနိုင်သလောက်ခပ်ယူလိုက်ပါသည်။ ၎င်းနောက် မြေဖြူမှုန့် အစား မှန်ကန်သောအချို့ဖြင့်ရောနှော၍ သုတ်လိုက်သောအခါ အရောင် မပြန့်သော ရုပ်သေးမျက်နှာ၊ ခြေလက်များရရှိပါသည်။ ထိုနည်းအတိုင်း အရောင်ပြန့်မှုနည်းရန် ပြုလုပ်ထားသော ဆေးရောင်စုံများဖြင့် မျက်စေ့၊ ပါးစပ်၊ နှာခေါင်းများအား ဆေးချယ်ပေးလိုက်ပါသည်။ ဤဆေးသည် အရောင်မပြန့်ခြင်း၊ ခိုင်ခန့်ခြင်း၊ အရုပ်မျက်နှာပေါ်တွင် အညစ်အကြေး တင်ရှိပါက အဝတ်ရေစိုဖြင့် အလွယ်တကူသုတ်၍ ဖယ်ရှားနိုင်ခြင်း အကျိုးများရရှိပါသည်။ မတော်တဆထိခိုက်၍ ဆေးကျွတ် သွားမှုများ ကိုလည်အလွယ်တကူပြုပြင်နိုင်ပါသည်။

အရုပ်တစ်ရုပ်၏ ဆေးချယ်ရန် အဓိကလိုအပ်ချက်မှာ ညှပ်ပိုးမီးရောင် ဖြင့် ရုပ်သေးကာပြုလျှင် အရုပ်မျက်နှာမှ အရောင်မပြန့်စေရန်ဖြစ်ပါသည်။

၄။ ကြိုးဖျားရောင်ခိုင်ခန့်ရန်အတွက်ပြင်ဆင်ပုံ

ယခုခေတ်တွင် ချည်ကြိုးဖျားအား အပေအတေခံစေရန် ချည်ဆိုဆေး



(သို့မဟုတ်) သျှားဆေးသုံး၍ ပထမဦးစွာအရောင်တင်ဆေးဆိုးပြီးမှ ကြိုးများကို ပျားဖယောင်းဖြင့် သေချာကျနစွာပွတ်တိုက်ပေးပါသည်။ ၎င်းပျားဖယောင်းအသုံးပြုခြင်းအားဖြင့် ကြိုးဆွဲသူ၏လက်မှ ချွေးများ ကြိုးအတွင်းသို့ စိမ့်ဝင်မှုနည်းပါးစေရန်အတွက်ဖြစ်လေသည်။

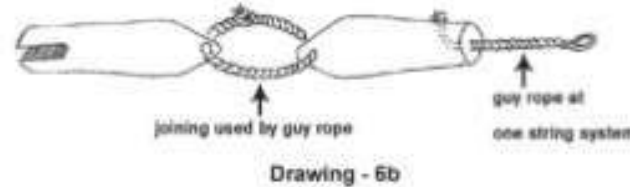
အရုပ်နှင့် ဂျက်တွင်ဆိုင်းထားသောကြိုးများ၊ အစီကြိုးများ၊ ဆွဲကြိုးများ အား လိုသည့်ထက်ပိုတုတ်သော ကြိုးများသုံးထားလျှင် ကြိုးဆွဲများက “ပုံအသည်” ဟု ပြောပါသည်။

**၅။ ကိုယ်ထည်အပိုင်းအစများ “ဆက်ကြိုး” ဖြင့်ဆက်သွယ်ပုံ**

ကိုယ်ထည်အပိုင်းအစများအား ဆက်ကြိုးဖြင့် ဆက်ရာတွင် ထူးခြားသည့် မြန်မာမှုတရား အား တင်ပြမည်ဖြစ်သည်။ မြန်မာတို့က “အစီကြိုး” ဟုခေါ်သော ထိုနှစ်ပင်လိမ်ကြိုးအား “အဆက်ခံကြိုး” အဖြစ်လည်းကောင်း၊ မြန်မာရုပ်ဆေးကရုပ်၏ “ဆက်ကြိုး” များ ပြုလုပ်ရာတွင်လည်းကောင်း ယနေ့တိုင် တွင်ကျယ်စွာ အသုံးပြုကြလေသည်။ ပုံ (၆က) တွင် ပြထားသည့်အတိုင်း အစီကြိုးဆိုသည်မှာ လိုအပ်သော ကြိုးလုံးအရွယ်အစား ကြိုးတစ်ပင်အား အလိမ်တင်းအောင် ကျစ်၍ ပြန်၍နှစ်ခေါက်ခေါက်ကာ ပေါင်း၍လိမ်ကျစ်ပြီး အပျားဖက်တွင်စု၍ ထုံးလိုက်ခြင်းဖြင့် အစီကြိုးတစ်ကြိုးအဖြစ်ဖြစ်ပါသည်။



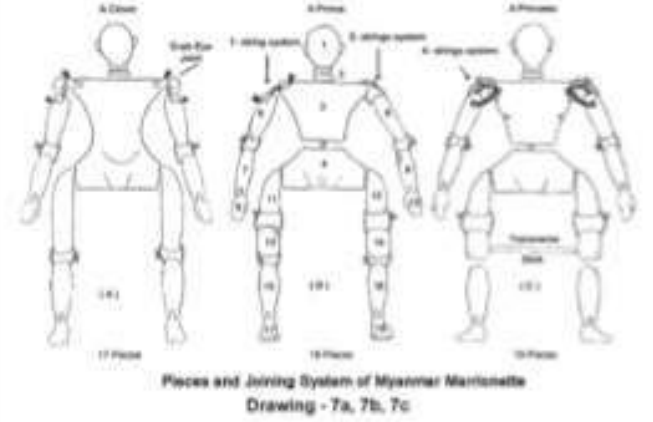
ထိုအစီကြိုးဖြင့်အရုပ်အပိုင်းအစ ၂ခုအားဆက်တွဲလိုလျှင် အပိုင်း ၂ခုမှ အပေါက်များအတွင်း အစီကြိုးအားသွင်းပြီး၊ ကြိုးအခေါက်စွန်းကို အလိမ်ဖြေလိုက်သောအခါ အပေါက်ကွင်းငယ်ဖြစ်ပေါ်လာသည်။ ထိုကွင်းအတွင်းသို့ အစီကြိုးတစ်ဖက်စွန်းတွင်ရှိသည့်အထုံးအား သွင်းလိုက်လျှင် အရုပ်အပိုင်းအစ ၂ ခုအား ဆက်ပြီးဖြစ်ပြီး ထိုကွင်းအား ပြန်ကျယ်၍ အထုံးအားဆွဲထုတ်လိုက်လျှင် အပိုင်းအစ ၂ ခုအား ဖြတ်ပြီးသားဖြစ်သွားပေမည်။ ပုံ (၆ခ) တွင်ကြည့်ပါ။



အစီကြိုးစနစ်သည် အရုပ်ကိုယ်ထည်နှင့် ခြေလက် အဆစ်အပိုင်းများအားဆက်သော ကြိုးများအားလုံးအား အစီကြိုးစနစ်ဖြင့် ဆက်ထားပါ

သည်။ ထို့ကြောင့် ကိုယ်ထည်တွင်ဆက်ထားသော ကြိုးများအား ဆက်ကြိုးဟုခေါ်ရမည်ဖြစ်သည်။ အစီကြိုးစနစ်သည် ဖြတ်ခြင်း၊ တပ်ခြင်း၊ အတင်း၊ အလျော့တိကျသော အတိုင်းအတာအတွက် လျှပ်ပြန်၊ လွယ်ကူခြင်းစသော အကျိုးများရပေပါသည်။ အရုပ်၏ ခေါင်းကြိုး၊ ဂျက်ကြိုး၊ လက်မောင်းရင်းကြိုး၊ လက်ဖျားကြိုး၊ ခုကြိုး စသည့်အရုပ်ဆွဲကြိုးများကိုလည်း အရုပ်တွင်ရှိသော အစီကြိုးများဖြင့်ပင် ဆက်ထားပါသည်။ ထို့ကြောင့် ဆွဲကြိုးပြတ်ခြင်း၊ ကြိုးရှုပ်ခြင်းများအား အစီကြိုးစနစ်ဖြင့် လွယ်ကူလျှင်မြန်စွာ ပြေရှင်းပေးနိုင်ပါသည်။ အရုပ်နှင့် လက်ကိုင်ဂျက်ဆက်သော ကြိုးများကိုလည်း အစီကြိုးဖြင့်ပင်လျှင် ဆက်ထားသည်။

ပုံတွင်ပြထားသည့်အတိုင်း ပုံမှန်အရုပ်တစ်ရုပ်သည် ဦးခေါင်းမှခြေများအထိ လည်ငွေအပါအဝင် အခြေခံအားဖြင့် အပိုင်းအစပေါင်း ၁၈ ခုဖြင့် ဖွဲ့စည်းထားပါသည်။ ပုံ (၇-က) တွင်ကြည့်ပါ။



ထိုအစိတ်အပိုင်း ၁၈ ခုအား အစီကြိုးစနစ်ဖြင့်ပင် ဆက်သွယ်ထားပါသည်။ အထက်ကိုယ်ပိုင်နှင့် အောက်ကိုယ်ထည် တင်ပိုင်းတို့အား အလေးချိန်ပေါ့ပါးစေရန် အခေါင်းထွင်းထားပါသည်။ ဦးခေါင်းကိုလည်း ထိုနည်းတူ အခေါင်းထွင်းထားပါသည်။ အပိုင်း ၁၈ ပိုင်းတို့အား အစီကြိုးဖြင့်ဆက်ရာတွင် ခန့်မှန်းခြေလိုအပ်သော ကြိုးအရှည်အား ၁ လက်မ (သို့) ၂ လက်မခန့်ပို၍ ရှည်ထားရပါသည်။ ကိုယ်လိုချင်သော အတိုင်းအတာတိုင်းယူပြီးလျှင်ပိုသော ကြိုးများအားဖြတ်ပစ်ရပါမည်။

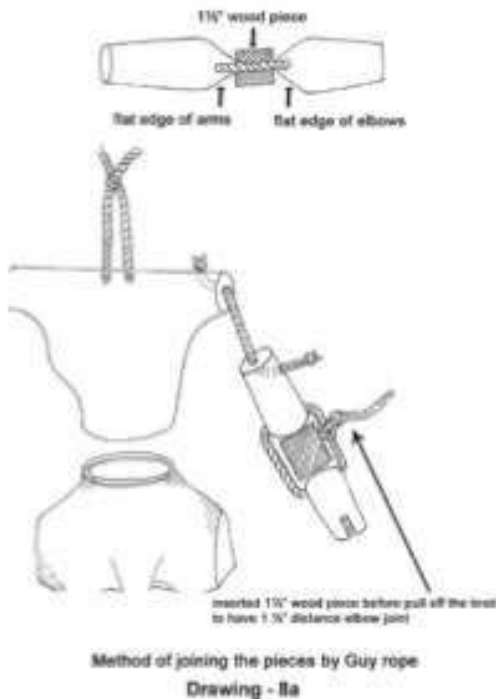
ရှေးအခါက အရုပ်ပန်းဆက်များကို ပုံ(၇-က) တွင်ပြထားသည့်အတိုင်း အသာစွာ ရှေး “ပုဂ္ဂန်မျက်စေ့” ခေါ် အဆက်ဖြင့် ပုံမှန်နှင့်လက်မောင်းရင်းအား ကြိုးဖြင့်ဆက်ထားပါသည်။ ယခုနောက်ပိုင်းတွင် လေးကြိုးဆက်၊ နှစ်ကြိုးဆက်၊ တစ်ကြိုးဆက် စနစ်များဖြင့် ဆက်လာကြပါသည်။ ပုံ (၇-ခ) နှင့် ပုံ (၇-ဂ) တွင် မြင်နိုင်ပါသည်။

**မြန်မာ့ရုပ်စုံသဘင်**

နွဲ့နှောင့်ဆွာကပြသော မင်းသား / မင်းသမီးအရုပ်များအား ကြီးဆက်လျှင် တစ်တောင်ဆစ်အဆက်သည် ၂၄ လက်မအရုပ်တွင် ၁.၅ လက်မမှ ၂ လက်မ အရွယ်လှည့်ကောင်း၊ ၂၈ လက်မအရုပ်၏တစ်တောင်ဆစ်အဆက်သည် ၁.၅ လက်မမှ ၂.၅ လက်မအရွယ်လှည့်ကောင်း ဆက်တတ်ကြသည်။

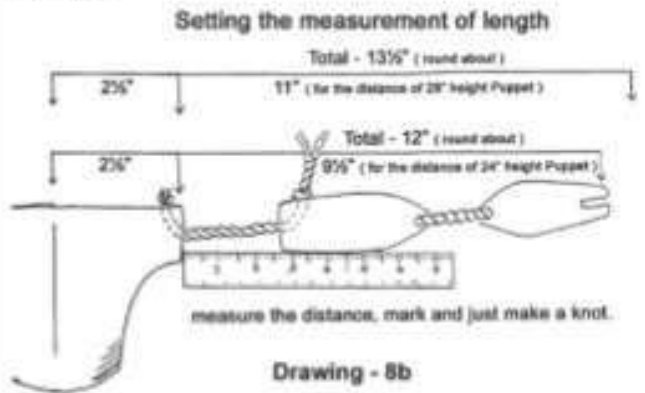
မင်းသား / မင်းသမီးအရုပ်၏ ခါးအကွာအဝေးမှာ ၂၄ လက်မအရုပ်တွင် ၁.၅ လက်မနှင့် ၂၈ လက်မအရုပ်များတွင် ၂ လက်မခန့်ထားပြီးခွာ၍ ဆက်တတ်ကြသည်။ ဖြတ်ဖြတ်လတ်လတ်ကရသော ဖော်ဂျီရုပ်၊ ဘီလူးရုပ်၊ သူငယ်တော်ရုပ်များတွင် ခါးအကွာအဝေးအား မင်းသား / မင်းသမီးတို့ ထက် အကွာအဝေးဆို၍ ဆက်ရပါသည်။ တံတောင်ဆစ်အဆက်အား လည်း တို၍ဆက်ထားပါသည်။

အရုပ်၏ ပုခုံး၊ လက်မောင်းရင်းနှင့် လက်ဖျံတို့အား ဆက်လိုလျှင် တစ်တောင်ဆစ်အဆက်အား လိုသလောက်အကွာအဝေးဆိုင်ကာ၍ ကြိုးအားဆက်ရသည်။ တိကျသော အကွာအဝေးရရှိရန်နှင့် ကြီးဆက်ပုံအား **ပုံ (၈-က) တွင်ကြည့်ပါ။**



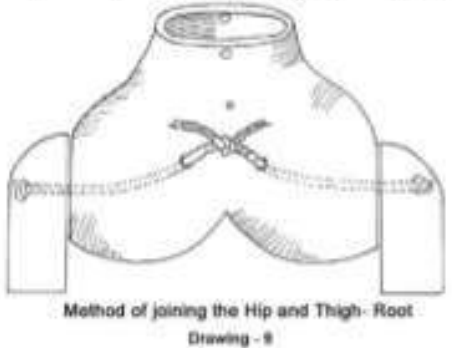
တစ်တောင်ဆစ်အဆက်အား ၁.၅ လက်မလိုချင်ပါက ၁.၅ လက်မရှည်သောအသာဆုံးအားတစ်တောင်ဆစ်နေရာအပိုကြိုးကြားတွင်သွင်းပြီး အပိုကြိုးအထုံးအားဆွဲတင်လိုက်၍ အမှတ်မှတ်ပြီးထုံးလိုက်ပါ။ ၎င်းနောက် သစ်သားဆုံး ၁.၅ လက်မအားဆွဲနှုတ်လိုက်လျှင် ၁.၅ လက်မအကျယ်ရှိသောအကွာအဝေးကိုရပါသည်။ လက်နှစ်ဖက်အားထိုနည်းဖြင့် အကွာအဝေးအားတူညီစေပါသည်။ ထိုနည်းအတိုင်း ခါးဆက်ကြိုး

များ ပေါင်လယ်နှင့် ပေါင်ရင်းဆက်ကြိုးများ၊ ဣနှင့် ပေါင်လယ်ဆက်ကြိုးများအား တိကျသောအကွာအဝေးအား ရရှိစေပါသည်။ **ပုံ (၈-ခ) တွင်ကြည့်ပါ။**



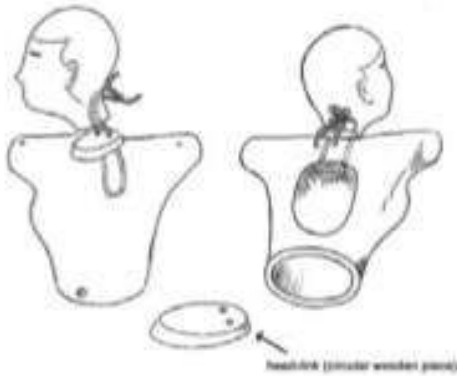
၂၄ လက်မအရုပ်တစ်ခု၏ ကျောလယ်ဖျားမှ လက်ကောက်ဝတ်အထိ ၁၂ လက်မရှိပါသည်။ ထိုလက်အတိုင်းအတာ နှစ်ပြန်သည် ၂၄ လက်မအရုပ်၏ အရပ်အမောင်းဖြစ်သည်။

ပေါင်ရင်းသားနှင့် တင်ပိုင်းတွဲဆက်ပုံမှာ ပုံ (၉) တွင်ပြထားသည့်အတိုင်း ပေါင်ရင်းအပြင်ဘက်မှ အပေါက်ဖောက်၍ ကြိုးအားဆွဲသွင်းပြီးအထုံး



ဖြင့် ထစ်ထားလိုက်ပြီး ပေါင်ရင်းအတွင်းမှထွက်သော ကြိုးအားအောက်ပိုင်း၊ ကိုယ်လုံးဘေး၊ တင်ပါဆု ဖောက်ထားသော အပေါက်မှ လျှိုသွင်းပြီးနောက် တင်ပိုင်းအပေါက် ၂ ပေါက်မှ တစ်ကြိုးစီထုတ်ပြီး တင်းစွာချည်လိုက်လျှင် ပေါင်ရင်းသားနှစ်ခုဆက်ပြီဖြစ်ပါသည်။

၎င်းနောက်ဦးခေါင်းဘင်ဆင်ပုံအားပုံ(၁၀) တွင် အရုပ်ကိုယ် လည်ပင်းနေရာမှ ကြိုး ၂ ပင်ထုတ်၍ ပုံတွင်ပြထားသည့်အတိုင်း လည်ပင်းကြိုးအား ကိုယ်အတွင်းဖက်မှဖောက်လျှိုပြီး လည်ပင်းနေရာ ကိုယ်အပြင်သို့ထွက်စေပြီး ကိုယ်တွဲနှင့်ကိုက်ညီသော လယ်ငွေအား တစ်ဖန် ကြိုးလျှိုပင်ပြီး ထွက်လာသော ကြိုး ၂ ပင်အား အရုပ်ခေါင်းလည်ပင်းအတွင်း ထွင်းထားသော အပေါက်မှဝင်၍လည်ပတ်နေရာအပေါက် ၂ ခုမှထွက်



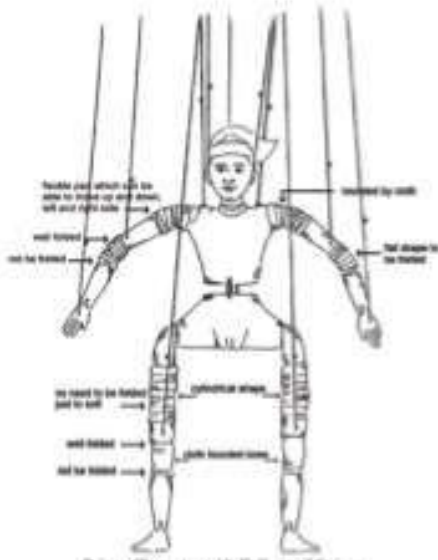
Method of joining the head and Upper Torso by using head-link (circular wooden panel)

Drawing - 10

လာစေပြီး ထို ၂ ကြိုးအား ခိုင်စွာထုံဆိုင်လျှင် ဦးခေါင်း တပ်ဆင် ပြီးဖြစ်ပါသည်။ ထိုကြိုး ၂ ကြိုးအား ချောအခါက “သက်ပြန်ကြိုး” (သစ္စာ မထွေရှင်ကြိုး) ၂ ပင်ဟု ခေါ်ပါသည်။ သို့သော် ဦးခေါင်းအား အဝတ်အစား ဝတ်ဆင်ပြီးမှသာ တတ်လေ့ရှိပါသည်။

ထိုအဆင့်မှပြီးလျှင် လက်ဖျား၊ ခြေဖျားများအား စရွေးဆက်အတိုင်း ဆက်၍ သံချိတ်၍လည်ကောင်း၊ သတ်ချိတ်၍လည်ကောင်း တပ်ဆင် နိုင်ပါသည်။

အပိုင်းအစ ၂ ခုကြော့၍ ဆက်ကြိုးများအား လိုအပ်သလို ဝှမ်းများသွပ် ပြီး အပေါ်မှအဝတ်နှင့်ပတ်ပေးရပါသည်။ တစ်တောင်ဆစ် နေရာသည် နှစ်ဖက်ထိပ် အပြာများဖြစ်သည်။ တစ်တောင် ဆစ် ချိန်ရန်အတွက် အပြားပုံသဏ္ဍာန်ဖြစ်အောင် အဝတ်ပတ်ရပါသည်။



Prince Character with Full set of Strings Drawing - 11

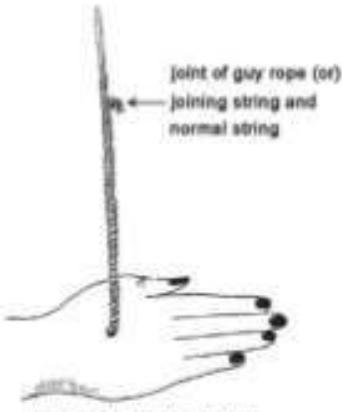
ပုခုံးအား အလုံးပုံသဏ္ဍာန်ဝှမ်းခံ၍ အဝတ်ပတ်ရပါသည်။ ပေါင်လယ် သားနှင့် ပေါင်ရင်းသားအား အလုံးပုံဝှမ်းခံ၍ အဝတ်ပတ်ရပါသည်။ ဂူး ခေါင်းဆက်နေရာအား ဂုံညင်းလုံးထည့်၍ ဂူးခေါင်းပုံပေါ်အောင် အဝတ် ပတ်ပေးရပါသည်။ **ပုံ (၁၁) တွင်ကြည့်ပါ။**  
အရှေ့ကြီးသည့်အချက်မှာ လက်မောင်းရင်းသည် အထက်အောက်၊ ဘယ်ညာနှင့် နောက်သို့ ပျော့ပြောင်းစွာလှုပ်ရှားနိုင်ရမည်။

တစ်တောင်ဆစ်တွင် အဝတ်ပတ်ထားသည့် အပေါ်ပိုင်းမှာ ခေါက်ရိုး ကျိုးရမည်။ အောက်ပိုင်းမှာ ခေါက်ရိုးကျိုးရန်မလိုချေ။

ပေါင်လယ်သားနှင့် ပေါင်ရင်းသားအဆက်သည် ပျော့ပြောင်းရမည် ခေါက်ရိုးကျိုးရန်မလိုပါ။

ဥဆစ်အဝတ်ပတ်၏ အပေါ်ပိုင်းမှာ ခေါက်ရိုးကျိုးရမည်။ အဝတ်ပတ် ၏အောက်ပိုင်းမှာ ခေါက်ရိုးမကျိုးရချေ။

လည်ပင်အဆက်မှလွဲ၍ ပု ခုံး ၂ ဖက်၊ တစ်တောင်ဆစ် ၂ ဖက်၊ ပေါင်လယ်သား ၂ ဖက်၊ ဥဆစ် ၂ ဖက် အဆက်များ အားဝှမ်းများခံ၍ အဝတ်ပတ် ပြီးလျှင် လိုအပ်သော ဆွဲကြိုး (ကရန် ဆွဲသောကြိုး) များ တပ်ဆင်ရန်အတွက် ပြင် ဆင်ရမည်။ လက်ဖျားတွင် တပ်ဆင်ရန်အတွက် လက် ဖဝါး ၂ ဖက်အား ဥဒြေပေါက် ပြီး **ပုံ (၁၂) အတိုင်းအစီကြိုး** အား လက်ဖဝါးဖက်မှလျှိုသွင်းရမည်။



Drawing - 12



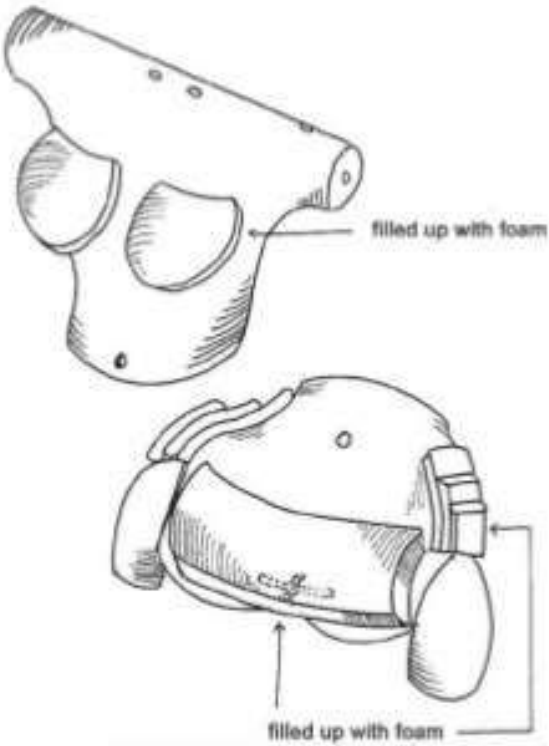
Drawing - 13

လက်မောင်းရင်း ကြိုး ၂ ကြိုး အား တစ်တောင်ဆစ် အဆက် အထက် လက်တစ်လုံးခန့်တွင် ဖောက်၍ တပ်ဆင်ရမည်။ လက် မောင်း ရင်းသား တစ်တောင်ဆစ် အဆက်ဘက်အစွန်းသည်အလုံး မဟုတ်ပါ။ အပြားဖြစ်ပြီး ထိုအ ပြားအား အောက်ဖက် (သို့)

နောက်ဖက်မှ လျှိုညွှင်း တပ်ဆင်ရမည်။ အရေးကြီးသည့်အချက်မှာ ထိုလက်မောင်သားအဖျားအပြားအားအပြားလိုက်ရှေ့သို့လှည့်နေရမည်။ ဒေါင်လိုက် ရှေ့သို့ မလှည့်ရပါ။ ၎င်းနောက် နူးဆက်အထက်ပေါင်လယ်သားအဖျားတွင် လက်တစ်လုံးခန့်ခွာ၍ဖောက်ပြီး အစီကြိုးအား နောက်မှလျှိုညွှင်း၍ အဝသည် ရှေ့သို့ထွက်ရမည်။ ၎င်းနောက် တင်ကြိုး (သက်စောင့်ကြိုး) အာဘတ်၍ သုံးပုံတစ်ပုံအထက်ပိုင်းတွင် တပ်ဆင်ရပါမည်။ ပုံ (၁၃) တွင်ကြည့်ပါ။

**၆။ အဝတ်အစားများဘတ်ဆင်ခြင်းနှင့် မြန်မာ့ရှေ့ချည်ထိုးအိမ်အနံ့ကဏ္ဍ**

အဝတ်အစားအဝတ်ဆင်မှုအရပ်၏ ကျား/မ အနေအထားများကြည့်၍ သော်လည်းကောင်း၊ တင်နှင့် ရင်များကို ၎င်းရုပ်သေးကိုယ်တွဲ ထုလုပ်စဉ်ကမှားသွင်း၍ သေဆယ်သွားသော အပိုင်းများအားဖြည့်ခြင်း၊ ခုခမ်းခြင်းများပြုလုပ်ရပါသည်။ ပြုလုပ်ပုံမှာ ရှေးအခါက လိုအပ်သော တင်၊ ရင်များအား ဂုံနီစ (သို့) ဖျင်ကြမ်းစ တို့ဖြင့် တပ်ခြင်းများ ပြုလုပ်ခဲ့သည်။



Filling up Hip and Breast  
Drawing - 14

ယခုခေတ်တွင် အလွယ်ရနိုင်သောဖျေစပျားဖြင့် ခု၊ ခံ ပေးကြသည်။ သို့မဟုတ် အရပ်၏ တင်၊ ရင်၊ ခါးအချိုးအဆက် ပြေပြစ်ပေးမည်။ ပုံ (၁၄) တွင်ကြည့်ပါ။

အဝတ်အစားများ ဝတ်ဆင်ရာတွင် လက်မောင်ရင်း လှုပ်ရှားမှု၊ တစ်တောင်ဆစ်အချိုး လှုပ်ရှားမှု၊ ခါးလှုပ်ရှားမှုနှင့် ခူးပေါင်လယ် ခေါင်ရင်သားများ လှုပ်ရှားရစေရန်ဝတ်ဆင်ရပေသည်။ အရပ်နှင့် အဝတ်အစားအံကျဖြစ်ရပေမည်။ ကြီးလွန်းခြင်း၊ ကြာလွန်းခြင်းများ ရှောင်ရှားရပါမည်။ မြန်မာမှုအရ ရွှေခြည်ထိုးထည်များ ဝတ်ဆင်ရာတွင်လည်း လှုပ်ရှား၍ ခြေလက်ချိုးရသောနေရာများပေါ်အုပ်၍မတပ်ဆင်ရပေ။ ရွှေခြည်ထိုးထည်များအား တတ်နိုင်သမျှ ပါးပါးတပ်ဆင်ရမည်။ အတွန့်အတက်များ တတ်နိုင်သမျှ နည်း၍ပုံဖော်ပြီး တတ်ဆင်ရမည်။ ပထမအရပ်အား အောက်ပိုင်းမှစ၍သက်ဆိုင်သော လုံခြုံညှိ၊ ဘောင်းဘီများ၊ ထမီများဘတ်ဆင်ပေးရမည်။ ၎င်းနောက်မှ အထက်ပိုင်းအင်္ကျီများဘတ်ဆင်ပေးရမည်။ အထက်အင်္ကျီနှင့်အောက်လုံခြည်များအား တွဲဆက်ရာတွင်လည်း အရပ်လှုပ်ရှားမှုများအား ထိခိုက်နိုင်သော ထိန်းချုပ်မှုများမဖြစ်စေရပါ။

အဝတ်အစားများဘတ်ဆင်ခြင်းဖြင့် အစီကြိုးများအား အဝတ်မှ ဖောက်သင့်သည့် နေရာအတိအကျမှတ်သား၍ ဖောက်ပြီး အစီကြိုးအေးအဝတ်အစားအပြင်ဘက်သို့ထုတ်ယူရပါသည်။ ရွှေခြည်ထိုးထည်များသည် အရပ်အရွယ်အစားဖြင့် လိုက်ဖက်သော အရွယ် အချိုးအစားဖြစ်အောင် စီမံထားရပါမည်။ ၂၈ လက်မအရပ်၏ ရွှေခြည်ထိုးထည်များအား ၂၄ လက်မအရပ်တွင် မဝတ်ဆင်သင့်ပေ။ ရွှေခြည်ထိုးထည်များအား သိရှိက်ရသည့်နေရာ၊ အပ်ချိတ်နှင့်တွဲရသည့်နေရာ၊ အပ်ခြည်ဖြင့်ချုပ်ရသည့်နေရာများအား သင့်တော်စွာ ဆက်တွဲပေးရမည်။ ထို့ကြောင့် အဝတ်အစားများဘတ်ပြီး၍ အစီကြိုးများ အရပ်မှစွန်းထွက်နေသည်ကိုတွေ့ရပါမည်။

ဤနေရာတွင် မြန်မာ့ရှင်စုံသတင်းအရပ်များ၏ အဝတ်အစားများနှင့် အခြားသောအပြင်အဆင်တို့၌ ယနေ့ထက်တိုင် နေရာယူလျှက် မှီနေသေးသော မြန်မာ့ရှေ့ချည်ထိုး၏ အခန်းကာဏ္ဍအားလည်း တင်ပြလိုသည်။

ရှေးမြန်မာတို့၏လက်မှုပညာရပ်များအား စနစ်တကျစုစည်းထားသည့် မြန်မာ့ပန်း ၁၀ မျိုးအတတ်ပညာတွင် “ပန်းတိမ်” ပညာရပ် အောက်၌ ဆက်တွဲပညာရပ်များဖြစ်သည့် ရွှေချည်ထိုး၊ ဂန္ထနိထိုး ပညာရပ်များမှာ နှစ်ပေါင်း တစ်ထောင်ခန့်အထိ ခြေရာခံသော် တွေ့မြင်ရနိုင်ပါသည်။ ရှေးကာမူ တော်ဝင်နန်းသုံးပညာရပ်ဖြစ်ခဲ့ပြီး ယခု မျက်မှောက်ခေတ် အချိန်အထိတိုင် မြန်မာတို့၏ ခမ်းနားသောပွဲလမ်းသတင် အဆင်အယင်အဖြစ် ဆက်လက်ရှင်သန် ထွန်းကားနေသေးသော ပညာရပ်ဖြစ်သည်။

မန္တလေးမြို့မှ ရွှေချည်ထိုးပညာရှင် ဆရာဦးစိန်မြင့်၏ အမေရိကန် ပြည်ထောင်စု ဟာဝိုင်းယီ ဟိုနိုလူလူမြို့၊ East West Center Gallery တွင်ဟောပြောပို့ချခဲ့သည့်မြန်မာ့ရွှေချည်ထိုးအနုပညာရပ်အကြောင်း စာတမ်းမှပြန်ဟုရွှေချည်ထိုး၏သမိုင်းနှင့်အခြားသောအချက်အလက် များအား အကျဉ်းကောက်နုတ်တင်ပြရသော် -

အလောင်းမင်းတရားလက်ထက်တော်၊ မြေခွေးမင်းလက်ထက် တော် အယုဒ္ဓမာနှင့် စစ်ပြိုင်နိုင်သည့်အခါ သို့မဟုတ်အနုပညာရှင်အတွက် ယိုးဒယား လက်မှုအတတ်ပညာသည်များ ပါရှိရာတစ်ကြောင်း၊ မထီပူရ ကသည်များထံမှ အချုပ်အလုပ် အတတ်ပညာများ ပေါင်းစပ် ရော နှောခဲ့သည့် အကြောင်းများကြောင့် ရွှေချည်ထိုးပညာရပ်မှာ ပိုမိုတိုး တက်ကျယ်ပြန့်လာခဲ့ပါသည်ဟုဆိုပါသည်။

ထိုမှတစ်ဖန်ဆက်လက်၍ရတနာပုံခေတ်၊ မန္တလေးခေတ်၌ ရွှေ ချည်ထိုးပညာရပ်များမှာ များစွာအဆင့်မြင့်မားပြီး အရှေ့တိုင်း၊ အ နောက်တိုင်းမှ ရွှေချည်ထိုးပညာရပ်များပစ်ချင်းစီခြယ်ခြင်း သာမက အနောက်နိုင်ငံများမှ တင်သွင်းလာသော အလှပီခြယ်ရ သည့်ပစ္စည်းကလေးများပါထည့်သွင်းအသုံးပြုလာခဲ့ပြီးရတနာပုံခေတ် ၌ မင်းဝတ်တန်ဆာများ၊ နန်းခေတ်သုံး၊ အိမ်တော်သုံး ပစ္စည်းများ၊ မျှော်ကြီး မတ်ကြီး မျှော်လတ် မတ်လတ်တို့၏တော်ဝင်ချုပ်ဝတ်တန်ဆာ များမှာ မြင့်မားသော ရွှေချည်ထိုးလက်ရာများ ပြစ်ခဲ့ကြသည်ဟု ဆို လေသည်။

ရှေးရိုးလက်မှုပညာရပ်ဖြစ်သည့် ရွှေချည်ထိုးပြုလုပ်ပုံမှာ စိတ် ဝင်စာစွယ်ကောင်းလှသလို ရွှေချည်ထိုးရာတွင် အသုံးပြုသော ရွှေ ချည်ထိုးဆနစ် ပုံသဏ္ဍာန်တန်ဖိုးများမှာ များစွာရှိလေသည်။

ရွှေချည်ထိုးပညာဖြင့် ရွှေချည်ထိုးသုံးပစ္စည်းများကို စီခြယ်ဖန် တီးရာ၌ အသုံးပြုသည့်ပစ္စည်းကိုမူတည်၍ အရွယ်အစား၊ အဆင်အ သွေး၊ ပုံဖန်သဏ္ဍာန်၊ သုံးစွဲမည့်နေရာ (သို့မဟုတ်) သုံးစွဲမည့် လူ ပုဂ္ဂိုလ်တို့ကို ထည့်သွင်းဆည်းစာချုပ်လုပ်ရသော မြန်မာ့လက်မှု အနု ပညာတစ်ရပ်ဖြစ်ပါသည်။ ဥပမာ မှီအုံး၊ ခေါင်းအုံး၊ မြင်းကုန်းနီး၊ ဆင်ကကြီး၊ ယင်းအိမ်၊ တံလျှင်၊ တလားဖုံးစသည်များဖြစ်ပါသည်။ အကြောင်းအရာစိတ်ကူး၊ အရွယ်အစားရွေးချယ်မှုများမှာ လွတ် လပ်စွာဖန်တီးစီခြယ်နိုင်သည့်ပညာရပ်ဖြစ်သလိုဘုရင့်အမှုတော်ကို ထမ်းရွက်ကြရသော အစုဝန်ထမ်းများ၏နန်းသုံးခေတ်ဝင်ပစ္စည်းများ ကို ထိုချုပ်ရာ၌ နန်းမူနန်းရာ အစဉ်အလာအတိုင်း ပြုလုပ်ရွက် ဆောင်ကြရပါသည်။ မင်းညီမင်းသား၊ မင်းကြီး၊ မျှော်လတ်နှင့် နန်း တော်သာများအဆင့်အတန်းအရသုံးစွဲခွင့်ရကြသည့်အဆင်အယင်

ထုံးစံပုံများအတွက် ရွှေချည်ထိုးပညာသည်များကို သီးခြားထားရှိ လုပ်ဆောင်စေပါသည်။ ဘုရင်ပုဆိုး မင်းမိဖုရားတို့၏ ရွှေပစ္စည်းဆီ ထမီ ရွှေကြိုးကိုက်ထမီတို့မှာလည်း ရွှေချည်ထိုးထားခြင်းသာ ဖြစ်ပါသည်။ ရွှေချည်ထိုးစတင်း၊ မက်ဂိုဏ်း၊ ခါဆတ် အဆင်အယင်ဖြင့် ဘုရင်မိဖုရားအပြင် နန်းတွင်းအမှုထမ်းများမှာရာထူးအဆင့်အလိုက် ဝတ်ဆင်ခွင့်ရှိခဲ့ကြပါသည်။

ထိုနည်းတူစွာ ရှေးက အနိမ့်သတင် (လူဇာတ်သတင်)၊ အမြင့် သတင် (ရုပ်ပုံသတင်) စသည်များတွင်လည်း ရွှေချည်ထိုးပညာရပ် များကိုအသုံးပြုခဲ့ကြပါသည်။ လူဇာတ်သတင်၊ အငြိမ့်၊ မင်းသား၊ မင်း သမီး၊ ဇာတ်စိန်၊ ဇာတ်သမားတို့၏ အဝတ် အဆင်တန်ဆာများဖြစ် သည့် ခေါင်းပေါင်း၊ ပုဆိုး၊ ပုဝါ၊ ထမီ၊ ခဲအုပ်၊ ခါးစီး၊ တာလီကျွေး၊ ရင်ဖုံး၊ တဘက်၊ ခြေနှင်း စသည်တို့ဖြစ်သည်။ ကျိုင်း၊ ဆိုင်းဇာတ်ဝင် ပစ္စည်းများတို့အပြင် ဇာတ်သတင်၊ အငြိမ့်နောက်ခံကန်လန်ကာ၊ ပြည်ဖုံးကား၊ ခန်းဆီးများကိုလည်း ရွှေချည်ထိုးပစ္စည်းများ အသုံးပြုခဲ့ ကြပါသည်။

ရှေးကအမြင့်သတင်ဟုခေါ်သည့်ရုပ်ကြီးစင်၊ ရုပ်သေးစင် (ရုပ် သေးသတင်) များမှာလည်း ရွှေချည်ထိုးဖြင့်သာ တန်ဆာဆင်ကြသည်။

ရုပ်သေးရုပ်ကလေးများ၏ ခေါင်းဆောင်း၊ ခဲဝတ်တန်ဆာ များ၊ ဘုရင်၊ မိဖုရား၊ ဝန်ကြီး၊ မင်းသား၊ မင်းသမီး၊ ဇော်ဂျီ၊ ဘီလူး၊ မျောက်၊ ဆင်၊ ကျားစသည်ဖြင့် ဆိုင်ရာအဝတ်အဆင်တို့မှာလည်း ကျောက်၊ ဖန်စေ့၊ ကြယ်၊ ပုတီး၊ ပုလဲ၊ ချည်ကတ္တီပါတို့ဖြင့်ရုပ်သေးရုပ် ကလေးများအားလည်း ပြုပြင်ပြုတ်ပြန်နှင့် လှပနေစေခဲ့ကြသည်။

ရှေးခေတ်မြန်မာ့ရုပ်ပုံစင်၏ ရုပ်သေးစင် နောက်ခံလက်တန်း၊ ကန်လန်ကာ၊ ရုပ်သေးများအား ဖုံးအုပ်သော ပြည်ဖုံးကား၊ အဝတ် များ၌ပင်လျှင် အလှဆင်၍ ရွှေချည်ထိုးထားဆင်ခဲ့ကြပါသည်။

ရွှေချည်ထိုးပြုလုပ်ရာတွင်လိုအပ်သော ပစ္စည်းများစွာရှိသည်။ ရွှေချည်ထိုးပညာရပ်တွင် အဓိကကျသည့် အသုံးပြုပစ္စည်း ၃ မျိုးမှာ-

- ၁။ တော်ကြယ်
- ၂။ နုထာချည်ကြိုး
- ၃။ ဖန်ကျောက် များဖြစ်သည်။

ရွှေချည်ထိုးရာ၌သုံးသည့် ဝေါ်တာရများမှာ-  
၁။ တော်ကြယ် - တော်ငွေရောင်ရှိသတ္တု ကြယ်ပွင့်လေးများ  
၂။ ကြယ်ခုံ - မှောက်ခုံပုံစံကြယ်ပွင့်

- ၃၊ ကြယ်ခွက် - အထက်သို့လှန်ထားသောကြယ်ပွင့်
- ၄၊ ပန်းကြိုး - ပန်းဖြာရာတွင်သုံးသည့် နှာဝထာကြိုး သေးမျှင်
- ၅၊ အပ်ချည် - အဝတ်အထည်ချုပ်လုပ်သည့် သေးသွယ်သည့်

ချည်မျှင်ကြိုး

- ၆၊ ကွပ်ချည် - ပန်းချိခဲကြောင်းအလိုက် ထိုးရသောကြိုး
- ၇၊ လိပ် - ကြိုးများရစ်သီထားသော သစ်သားတုံးငယ်
- ၈၊ လိုင်ချိကြိုး - မျှင်းပြောင့်အလိုက် ထိုးရသောကြိုး
- ၉၊ နဘောထပ် - ဘော်ကြယ်လေးများ တဝက်စီ၌ စီသည့်ဘော်

ကြယ်တန်း

- ၁၀၊ နှစ်ဘက်ဖမ်း - ဘော်ကြယ်ပေါက်မှ အပ်ချည်ဖြင့် နှုတ်ခမ်း
- ၂ ဘက်သို့ ချည်သီ၍ထိုးသည်
- ၁၁၊ တစ်ဘက်ဖမ်း - ဘော်ကြယ်နှုတ်ခမ်းတစ်ဖက်တည်းဘက်
- ကိုသာ အပ်ချည်ဖြင့်ထိုးချုပ်သည်
- ၁၃၊ ကျောက်ကြယ်ရံ - အလယ်မှဖန်ကျောက်ခံပြီး ပတ်လည်မှ
- ဘော်ကြယ်ပွင့်လေးများရံပြီး ထိုးချုပ်သည်
- ၁၄၊ မျက်ရှင် - ဖန်ကျောက်ကြိုးကို အလည်တွင်ထား၍ ဘေးမှ
- ကျောက်ငယ်များရံပြီး ထိုးသည့်အဆင်ပုံစံ
- ၁၅၊ မျက်တွင်း - နဘောထပ်စီကြယ်များကို လွှဲမျက်တွင်းတန်
- ထိုးသည့်ပုံစံ
- ၁၆၊ ပုလဲရံ - ဖန်ကျောက်ကို အလည်တွင်ချုပ်ပြီး ပုလဲလုံးပတ်
- လည်ဝန်းရံသည့်အဆင်ပုံစံ
- ၁၇၊ ကျောက်တန်း - ဖန်ကျောက်များကို အတန်းလိုက်ပုံဖော်
- စီခြယ်ခြင်း
- ၁၈၊ ခြောက်ကွက် - ခေါင့် ၆ ခေါင့်ပါ ဖန်ကျောက်
- ၁၉၊ မန်းနွယ် - စိန်ပုံသဏ္ဍာန်ရှိဖန်ကျောက်
- ၂၀၊ မုတ်ပုတီး - မုတ်ခွံဖြင့်ပြုလုပ်သည့် ပုလဲလုံးပုတီးလည်ဆွဲ
- ၂၁၊ ပုရစ်စာ - ရွှေချည်ထိုး ပိတ်တားချုပ်ကို အထိအခိုက်
- အလေအလွင့်မရှိစေရန် ဘေးပတ်လည်မှ ပိုပြီးသီချပ်ထားသည့်
- ပိတ်စတန်း

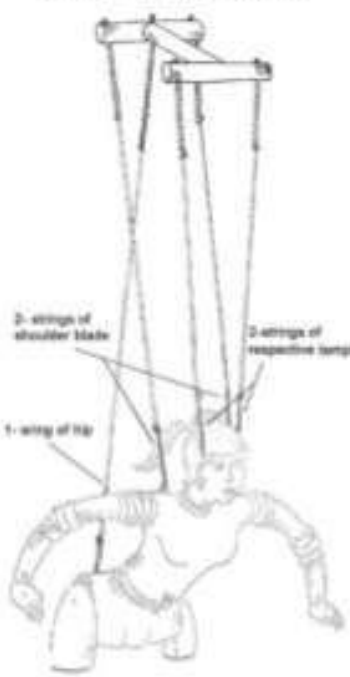
- ၂၂၊ ပုရစ်စာတံ - ပရစ်စာဟုခေါ်သည့် ပိတ်စတန်းအတွင်း
- ကားချပ်ကို ဆွဲတင်းနိုင်ရန် ထည့်သွင်းထားသောဝါးတုတ်တံ
- ၂၃၊ ပန်းဖြာ - နှာဝထာကြိုးဖြင့်ပန်းပွင့် အခက်အလက်များအား
- ပုံဖော်သည်
- ၂၄၊ အရုပ်ချ - ကတ္တီပါကားချပ်ပေါ်တွင် ရွှေချည်ထိုးပြီး အရုပ်
- ပြားလေးများကို နေရာတကျချထားသည်
- ၂၅၊ အဖြူထည် - ပိတ်စအဖြူကားကျပ်ထာချိုး ဖျော်ခြယ်ခြင်း
- မပြုရသေးသည့် ပိတ်ဖြူကားချပ်
- ၂၆၊ နောက်ပိတ်စ - ရွှေချည်ထိုးကားချပ် ပြီးစီးသည့်အခါ
- နောက်ဖက်ရှိအပ်ချုပ်ကြိုးရာများ မမြင်ကွယ်စေရန် ဖုံးအုပ်ချုပ်ပေး

- သည့် ပိတ်စ
- ၂၇၊ ခွကြောင်း - နှာဝထာကြိုးနှစ်ပင် ပူး၍ တပြိုင်တည်း ချုပ်လုပ်
- သည်။

၈၊ အခြေခံကြိုးဖျား (သို့) ဂျက်နှင့် အခြေခံ “ဆိုးကြိုး” ဖျားတပ်ဆင်ပုံ

ပထမဦးစွာ အရုပ်အတွက်လက်ကိုက်ဂျက်အကြောင်းဦးစွာရှင်းပြရပေမည်။ မြန်မာကရုပ် ရုပ်သေကျက်သည် အများအားဖြင့် အင်္ဂလိပ်အက္ခရာ H ပုံသဏ္ဍာန်ဖြစ်ပါသည်။ (ရှုပ်သေးဂျက်များအကြောင်း အခန်းတွင် သီးသန့်ကြည့်ပါရန်) ယေတုယျအားဖြင့်ဂျက်ရှေ့ပိုင်တွင်အရုပ်၏နားသယ် ၂ဖက်မှကြိုး ၂ကြိုးတပ်ဆင်ရန်အပေါက် ၂ပေါက်ရှိရမည်။ ဂျက်

Basic Strings or Jack and Puppet-strings connecting the strings by using gau ropes

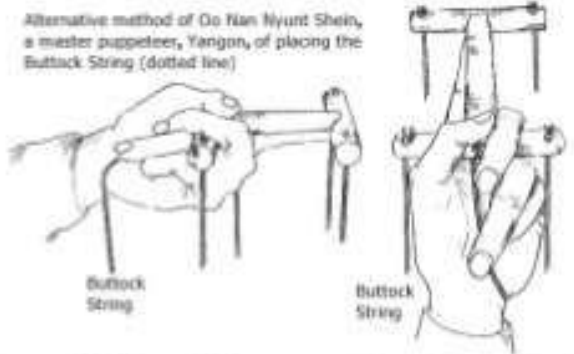


Note: This position of string have to installed after the dressed. To have more perspective, illustrated in raked. Drawing - 15

၏နောက်ပိုင်းတွင် တင်ကြိုး (သို့) ဖင်ကြိုးတပ်ဆင်ရန် အပေါက်အား ဂျက်နောက်ပိုင်း၏အလယ်တွင် ခပေါက်ဖောက်ရပါသည်။ ဂျက်နောက်ပိုင်း ဘေးစွန်း ၂ဖက်အား ပုခုံးနှင့် လက်ပြင်အပင်နေရာမှ ကြိုး ၂ကြိုး တပ်ဆင်ရန် ၂ ပေါက်ဖောက်ထားပါသည်။ ပုံ (၁၅) တွင်ကြည့်ပါ။

အရုပ်၏ နားသယ် ၂ဖက် ပုခုံးနှင့် လက်ပြင်ပပ်ကြိုး ၂ကြိုး၊ တင်ကြိုး (သို့) ဖင်ကြိုးနေရာများအား အစီကြိုးများခံထားစေပါသည်။ ထို့အတူ ဂျက်တွင်ရှိသော အပေါက် ၅ ပေါက်အားလည်း အစီကြိုးများခံ၍ တပ်

ဆင်ရပါသည်။ ထို့နောက် အစီကြီးအားလုံးအား ပုံတွင်ပါသည့် ကြိုး ၅ ကြိုးနှင့်ဆက်လိုက်လျှင် အဓိကကျသော အရုပ်နှင့် ဂျက် ဆက်သွယ်ထားသော အခြေခံကြိုးခေါ် "ဆိုင်းကြိုး" များအား ပုံတွင်ပြထားသည့် အတိုင်းရရှိပါသည်။



ဤနေရာတွင် ပိုမို၍ အထူးပြုလိုသော အချက်မှာ တင်ကြိုး(ခေါ်) သက်တောင့်ကြိုးပင်ဖြစ်လေသည်။

ရွှေဘိုတင်မောင် ရုပ်စုံအဖွဲ့မှ ရုပ်သေဆုပ်များတွင် တင်ကြိုးများအား ခိုးခိုးအစီကြီးထက် တုတ်သော အစီကြိုးများကို သုံးထားသည်ဟု ဦးအုန်းမောင်မှ မှတ်ချက်ပြုသည်။ ၎င်း၏ မှတ်ချက်နှင့်ပတ်သက်၍ ဦးအုန်းမောင်မှ အချက် (၂) ချက်ကို ဆက်လက်ထောက်ပြခဲ့သည်။

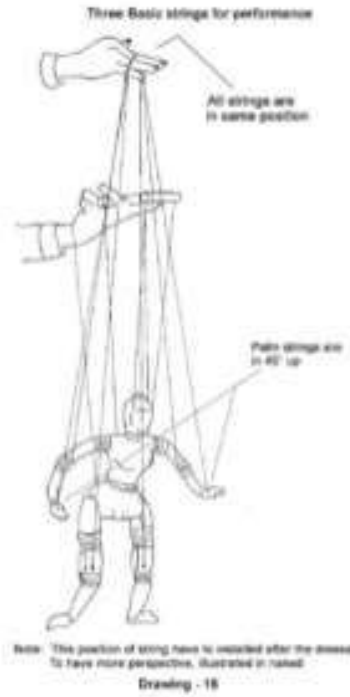
မန္တလေးသူ အရအရုပ်ကြိုးဆွဲသောအခါ တင်ကြိုးဆက်ထားသော ဂျက်မှ အစီကြိုးသည် ကြိုးဆွဲသူ၏ ဘယ်လက်ဖဝါးအလယ်မှ လက်ကောက် အထိသွား၍ ထိုလက်ကောက်ဝတ်နေရာမှ အောက်သို့လျော့ကျနေခြင်း ဖြစ်ပါသည်။ ထို့ပြင် ၎င်းကြိုးအား လက်ဖဝါးပေါ်တွင် လက်သူကြွယ်နှင့်လည်း ပုံတွင်ပြထားသည်အတိုင်း ဖိ၍ ညှပ်၍ ထိန်းထားပေးရသည်။ ထိုအစီကြိုးအား အစီကြိုးအားလုံးထက် ပို၍လည်း ရှည်ထားပါသည်။ အဓိကဆိုလိုသည်မှာ လက်ဖဝါးပေါ်မှတင်၍ လက်ကောက်ဝတ်မှ လျော့ကျနေသောကြိုးသည် ကြိုးလုံးသေးပါက ကြာရှည်ထိမ်းထားရန် မလွယ်။ ကြိုးလုံးဘုတ်မှသာ ကြာရှည်ထိမ်းထားရန် လွယ်ကူလေသည်။ (အခြေခံကြိုးများ) အရုပ်၏တင်မှ ဆက်ထားသော အစီကြိုးသည်လည်း ကြိုးအတုတ်ပင်ဖြစ်သည်။ အဓိကအကြောင်းရင်းမှာ မပြတ်လွယ်စေရန်ဖြစ်ပါသည်။ ထိုတင်ကြိုးပြတ်လျှင် အရုပ်ကြိုးဆွဲ၍ မရတော့ပါ။ ထို့ကြောင့် ၎င်းကြိုးအား သက်တောင့်ကြိုး ဟုပင်ခေါ်ကြပါသည်။

**၈။ အခြေခံအရုပ် "ဆွဲကြိုး" များအပတ်ပုံ**

အရုပ်ကရန်ဆွဲသော အခြေခံဆွဲကြိုးမှာ ၃ ကြိုးရှိသည်။ လက်ဖြင့်မ၍ ကြိုး ၃ ကြိုးအား ဆွဲတင်လိုက်လျှင် ကြိုး ၆ ကြိုးအဖြစ် မြင်ရမည်ဖြစ်သည်။

- ၁။ မောင်းရင်းကြိုးအား ညာလက်မောင်းရင်းမှ ဘယ်လက်မောင်းရင်းအား ဆက်သောကြိုး ၁ ကြိုး
- ၂။ ဘယ်လက်ဖျားမှ ညာလက်ဖျားထိ ဆက်ထားသောကြိုး ၁ ကြိုး
- ၃။ ညာဖူးခေါင်းမှ ဘယ်ဖူးခေါင်းဆက်ထားသောကြိုး ၁ ကြိုး

စုစုပေါင်း ၃ ကြိုးသာဖြစ်ပါသည်။ ပုံ(၁၆) တွင်ကြည့်ပါရန်။



ကြိုး ၃ ကြိုးအားဆက်ဆင်ပြီး၍ ဘယ်ဘက်လက်ဖြင့် ဂျက်ကိုကိုင်ပြီး ညာဘက်လက်ဖြင့် ဆွဲကြိုး ၃ ကြိုးအားဆွဲ၍ တင်ဆုပ်လျှင် အရုပ်လက်ဖျားသည် အပေါ်သို့ ၄၅° မြောက်နေရပြီး ကြိုး ၃ ကြိုးသည် ညာလက်တွင်အညီဖြစ်နေရအောင် တင်ဆင်ရပါသည်။ ညာဘက်လက်တွင်ကိုင်ထားသော ကြိုး ၃ ကြိုးနှင့် ဂျက် အထက်အမြင့်သည် မြန်မာအခေါ် တစ်ထွာနှင့် လက်လေးလုံး ၁၁ လက်မ ၁၂ လက်မခန့် ရှိရပါမည်။ ယေဘုယျအားဖြင့် လက်တန်းအမြင့်သည် ၃ ပေနှင့် ၂ လက်မ / ၃ လက်မခန့် အရုပ်အားလက်တန်းရှေ့တွင် မတ်မတ်ရပ်လိုက်လျှင် အရုပ်၏ဂျက်သည် လက်တန်းအထက် တစ်ထွာ ၉ လက်မခန့်တွင် ရှိတတ်ပေသည်။ ဂျက်သည် လက်တန်းထက်မနိမ့်ရချေ။

အရုပ်ဆွဲကြိုးတွင် ၎င်းအရုပ်ဆိုင်ကြိုးများသည် ၎င်းတီထွင်ထားသော အတွက်ဆန်များအတွက် ပို၍တပ်ဆင်ရသော ကြိုးများလည်း ရှိတတ်သည်။ ဥပမာ - ဖနောင့်ကြိုး၊ ခြေဖျားကြိုး၊ ရင်လိမ်ကြိုး၊ လျှာထုတ်ကြိုး၊ ပါစပ်လှုပ်ကြိုး စသည်ဖြင့် အရေအတွက်ပိုလာတတ်ပါသည်။

# ၃.၆။ အောက်မြန်မာနိုင်ငံ ရုပ်သေးရုပ်များနှင့် အထက် မြန်မာနိုင်ငံ ရုပ်သေးရုပ်များ၏ ကွဲပြားလာသော တည်ဆောက်မှုအားလေ့လာဆန်းစစ်ချက်

အထက်မြန်မာပြည်နှင့် အောက်မြန်မာပြည်ရှိ ရုပ်သေးရုပ်များ၏ ပန်ဒု၊ ကြီးတပ်ဆင်ပုံ/ကြီးဆက်ပုံနှင့် အလှဆင်ယင်မှု ကွဲပြားလာချက်များ အားလေ့လာ၍ စာတမ်းပြုစုထားသည့်မန္တလေးမြို့မှ ရုပ်သေးပညာရှင် ရုပ်သေးပြုလုပ်တပ်ဆင်သူ ဆရာဦးအုန်းမောင်နှင့် ဆွေးနွေးအတတ်တမ်း တင်ခဲ့သမျှအား ဤအခန်းတွင် ပြန်လည်တင်ပြဆွေးနွေးမည်ဖြစ်သည်။

ဆရာဦးအုန်းမောင်မှ မန္တလေးနှင့် ရန်ကုန်ရုပ်သေးရုပ်များအကြောင်း နှိုင်းယှဉ်ချက်များအားမဆွေးနွေးမှီယခုလက်ရှိဖြစ်ပေါ်နေသောရုပ်သေး တည်ဆောက်မှုဆိုင်ရာ အောက်ပါအကြောင်းအရာများအား ဦးစွာ ဆွေးနွေးခဲ့ကြသည်။

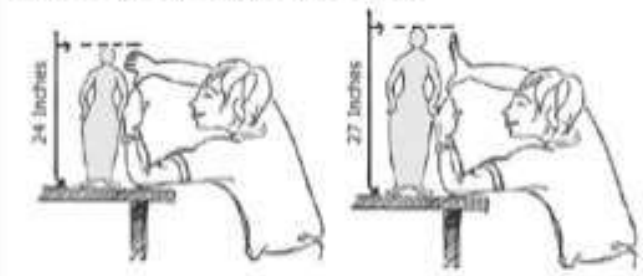
ရှေးမြန်မာဘုရင်များလက်ထက် ရုပ်စုံသဘင်လောကတွင် -စင်တော်ကြီး -စင်တော်လေး -သမီးတော်စင် -ဝန်စင် စသည်ဖြင့်ကွဲပြားစွာရှိခဲ့ကြသည်။ စင်တော်ကြီးတွင် ၁၇ လက္ခဏာအရပ်များ၊ သမီးတော်စင်တွင် ၂၄ လက္ခဏာအရပ်များ ပြုလုပ်တင်ပြခဲ့ကြသည်ကို အများသိပြီးဖြစ်သည်။ ၂၇ လက္ခဏာအရပ်မှာ တစ်ထောင့်တထွာခန့်ရှိပြီး ၂၄ လက္ခဏာအရပ်မှာ တစ်ထောင့်တပိုက်ခန့်ရှိပါသည်။ ထိုအကြောင်းအား အောက်ပါ လင်္ကာအမျိုးဖြင့် မှတ်တမ်းတင်ထားခဲ့ပါသည်။

“သမီးတော်စင်- တော်ဝင်အမျိုး - တင့်မျိုးဝတ်ကြူ၊ နဖူးလက်ရစ် - လေးသစ်တစ်ထွာ - မျက်နှာတစ်မျိုး - ဆတိုးခွန်ခွဲ - ရှိမြဲရုပ်မှာ - ထောင့်ထွာဆိုရိုး - ခေါက်မျိုးတဝက် - လက်၏အရှည် - တည်လေအရပ် - လှုပ်တသက်ဝင် - တလျှင်နတ်လား - ထိုးမှားမိလိမ့်”

ဟုဖြစ်ပါသည်။

လင်္ကာပါအမျိုးအရအရပ်မျက်နှာ၏ခန့်စင်ဆွဲသည်အရပ်၏အရပ်ဖြစ်သည်။ ထို့ကြောင့် တစ်ထောင့်ထွာ ၂၇ လက္ခဏာအရပ်၏ မျက်နှာအမျိုးမှာ နူးဆဲစမှ မှေးဖျားအထိ ၃ လက္ခဏာခန့်ဖြစ်ပါသည်။ ၂၄ လက္ခဏာအရပ်၏

မျက်နှာအမျိုးမှာ ၃ လက္ခဏာခန့် ဖြစ်ပါသည်။



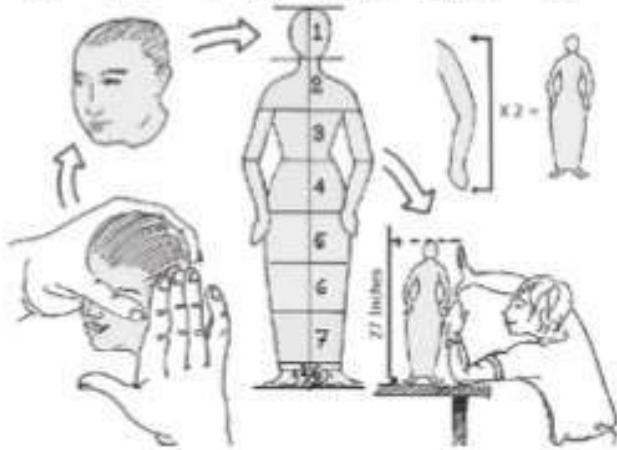
သို့သော်လည်း ရှေးအခါကပင် မြန်မာရုပ်သေးရုပ်များအား ပေ၊ လက္ခဏာ စင်တီမီတာများဖြင့် မဖော်ပြခဲ့ကြဘဲ တစ်ထောင့်၊ တစ်ထွာ၊ တစ်ပိုက်၊ လက်တစ်လုံး၊ လက်တစ်သစ်ခန့် စသည်ဖြင့်တိုင်စား ပြုလုပ်ကြသဖြင့် အရပ်များ၏အရွယ်အစား အနည်းငယ် သေးခြင်း၊ ကြီးခြင်းတို့ ဖြစ်ခဲ့ကြပေမည်။

၎င်းအပြင် မင်္ဂလာ၊ မင်းသမီးအရပ်များသည် ဝန်ကြီး၊ ရှင်ဘုရင်၊ လူရွှင်တော်၊ လက်စွဲတော်တို့ထက်ငယ်၍ ထုလုပ်ခဲ့ကြသည် ဟုလည်း မှတ်သားခဲ့ရသဖြင့် အရပ်များသည် အရွယ်အစား အရပ်အမြင့်များ ကွဲပြားနေမည်ဖြစ်သည်။ သို့သော် ၂၇ လက္ခဏာအရပ်နှင့်ကသောစင်မှ အရပ်များသည် ကွာခြားစွာ ၁ လက္ခဏာခန့်ဖြစ်သဖြင့် မင်းသား၊ မင်္ဂလာ၊ မင်းသမီးအရပ်များသည် ၂၆ လက္ခဏာခန့်ဖြစ်ပြီး ကျန်အရပ်များ ညီနေမည်ဟုဆိုရပါသည်။ ၂၄ လက္ခဏာအရပ်နှင့်ကသောစင်များတွင်လည်း မင်္ဂလာ၊ မင်းသမီးအရပ်များသည် အနည်းငယ် ငယ်နေမည် (ဥပမာ ၂၂ - ၂၃ လက္ခဏာခန့်) ကျန်အရပ်များ၏ အရပ်များမှာ ၂၄-၂၅ လက္ခဏာ ခန့်ဖြစ်ပါသည်။

မန္တလေးတွင် ရွှေတိုတင်မောင်စင် ကွယ်ပျောက်ပြီး ၁၉၈၈ ခန့်တွင် မန္တလေးဆရာတော်အဖွဲ့ ပေါ်ပေါက်လာသော ပထမပိုင်း ၃ နှစ်ခန့်၌ အရပ်များသည် အရွယ်အစားမတူညီကြပဲ ၂၄ လက္ခဏာအရပ်ရော၊ ၂၇ လက္ခဏာ



အရုပ်များပါ ဆရာကြီးဦးမြသွင်၊ ဆရာကြီးဦးပန်းအေးတို့က ပြုလုပ်ခဲ့ကြပေသည်။ ထိုကြောင့် မန္တလေးရုပ်စုံစင်ပေါ်တွင် ပထမ ၃ နှစ်ခန့်အတွင်း အရုပ်များ အစုံတွေ့မြင်ခဲ့ခြင်းဖြစ်သည်ဟုဆိုပါသည်။



ဆရာကြီးဦးမြသွင်ကွယ်လွန်ပြီး ဆရာကြီးဦးပန်းအေးမှ ဆက်လက်၍ အရုပ်များပြုလုပ်ခဲ့ပြီး ဆရာကြီးဦးပန်းအေး အရုပ်လုပ်ခြင်းမှ အနားယူသောအခါ ဆရာဦးအုန်းမောင်မှ အရုပ်များ စတင်ပြုလုပ်ခဲ့ပါသည်။ အရုပ်များအား ပြောကများစွာ ထုတ်လုပ်ရမည်ဖြစ်သဖြင့် အရုပ်၏ အစိတ်အပိုင်း အရွယ်အစားများအား တပြေညီထုတ်လုပ်နိုင်စေရန် အရုပ်၏အတိုင်းအတာများအား စီစစ်ခဲ့ရပါတော့သည်။ အဝတ်အစား အလှဆင်ဆွဲခြည်ထိုးထည်များအားလည်း ဘယ်အရုပ်တွင် တပ်ဆင်တပ်ဆင် အားလုံးအနေတော်၍ အဆင်ပြေစေရန်တစ်ကြောင်း၊ ရုပ်သေးထက်ရှားအရွယ်အစား ကျဉ်းပြောင်မှုအပေါ် တွက်ချက်၍လည်းကောင်း၊ ရုပ်သေးကြီးဆွဲသူများတွင် အမျိုးသမီးများ ပါဝင်လာသောကြောင့်လည်းကောင်း အရုပ်များကို တပြေညီအပြောကအများ ထုလုပ် တပ်ဆင်နိုင်ရန် ၂၄ လက်မ တစ်ထောင့်တစ်မိုက်အရုပ်များ မှာယူ ထုလုပ်တပ်ဆင်အသုံးပြုခဲ့သည်ဟုဆိုသည်။ မျောက်ရုပ်မှလွဲ၍ အရုပ်များ အားလုံး ၂၄ လက်မအမျိုးမျိုးတူညီစွာ ပြုလုပ်ခဲ့ပါသည်။ ၁၉၉၃ ခုနှစ်မှ ၂၀၀၇ ခုနှစ်အထိ ၁၄ နှစ်ခန့်အတွင်း အရုပ်များသည်အားလုံး ၂၄ လက်မ တစ်ထောင့်တစ်မိုက်သမီးတော်စင် အမျိုးအတိုင်း အရုပ်ပေါင်းများစွာ ထုတ်ထုပ်ရုပ်ပေါင်းများစွာ ပြုလုပ်ပေးခဲ့ပါသည်။

သို့သော် အရုပ်များအား ကြီးပြင်းဆက်ကြရသဖြင့် ကြီးများသည် ကာလတစ်ခုကြာမြင့်စွာ ကြီးဆွဲကပြရသောအခါ ဆန့်ထွက်လာတတ်သောသဘောရှိကြပါသည်။ ၂၄ လက်မအရုပ်သည် ၂၅ လက်မခန့်လည်းကောင်း၊ ၂၇ လက်မအရုပ်သည် ၂၈ လက်မခန့်လည်းကောင်း ဆန့်ထွက်လာတက်ကြပါသည်။ ဤလောကဆန့်ထွက်လာသည့် အရုပ်၏အရုပ်နှင့် အရုပ်၏ဦးခေါင်းများက အချို့သည်လက်ခံနိုင်ဖွယ်ဖြစ်သော်လည်း ယခုအချိန်တွင် မန္တလေး၊ ရန်ကင်းအရုပ်များအား လေ့လာသောအခါ

တစ်ထောင့်ထွာ၊ တစ်ထောင့်တမိုက် စနစ်များမဟုတ်တော့ဘဲ အရုပ်အရွယ်စားစုံ ၂၅ လက်မ၊ ၂၆ လက်မအရုပ်များအား တွေ့ရှိလာရသည်ဟုဆိုပါသည်။ သို့သော် အရုပ်အရုပ်နှင့် လိုက်ဖက်သော ဦးခေါင်းအရွယ်အစားများအားတပ်ဆင်လျှင် မှန်ကန်သောအမျိုးအစား တပ်ဆင်ရမည်ဖြစ်သော်လည်း ၃ လက်မအရုပ်ခေါင်း ၃၁/၄ လက်မအရုပ်ခေါင်း၊ ၃၁/၂ လက်မအရုပ်ခေါင်းများကိုလည်းအရုပ်၏အရုပ်အရွယ်အစားအစုံတွင် ကြည့်လုပ်တပ်ဆင်လာကြသည်ကို တွေ့ရသည်ဟု ဆိုပါသည်။ အမှန်မှာ ၂၄ လက်မအရုပ်၏ ဦးခေါင်းဆံစလိုင်မှ မေးဖျားအထိအရှည်သည် ၃၁/၄ လက်မဖြစ်ရပါမည်။ ၁/၄ လက်မခန့်လျှော့၍ တပ်ဆင်လျှင်လည်း ရပါသည်။ သို့သော် ၃၁/၄ လက်မအရုပ်ခေါင်းသည် အလိုက်ဖက်ဆုံးဖြစ်သည်။ အလှဆုံးဖြစ်သည်။ ၂၇ လက်မအရုပ်၏ဦးခေါင်းအရှည်သည် နဖူးဆံစလိုင်မှ မေးဖျားအထိ ၃၁/၂ လက်မဖြစ်ရပါမည်။ ၂၇ လက်မအရုပ်များ၏ခေါင်းအား ၃၁/၄ လက်မ (သို့မဟုတ်) ၃ လက်မအရုပ်ခေါင်းများတပ်ဆင်ပါက လုံဆလိုက်ဖက်မှု မရှိ၊ မလှပေ၊ ကိုယ်ကြီး ခေါင်းသေး အမျိုးအစားမကိုက်ဖြစ်ရလေတော့သည်။

အထက်ပါအကြောင်းများနှင့် ပတ်သက်၍ ဦးအုန်းမောင်မှ ဆက်လက်ဆွေးနွေးရာတွင် **“စာအုပ်ကြီးဆန်လွန်းသော အတွေးခေါ်ဖြင့်လည်းကောင်း၊ စာအုပ်ကြီးအတိုင်းလုပ်ရမည်ဟု ဆိုလိုခြင်းဟုတ်ပါ။ မြန်မာ့ရုပ်သေးသဘင်အား လေ့လာကြသော နိုင်ငံခြားသားများအား အချက်အလက်အမှန်များ ရှုပ်ထွေးသွားမည်ကို စိုးရိမ်၍လည်းကောင်း၊ မြန်မာ့ရုပ်သေးသည် စည်းမရှိကမ်းမရှိကြသလိုလုပ်သည့် ပညာဖြစ်သွားမည်ကို စိုးကြောက်မိ၍ဖြစ်ပါသည်။”** ဟုဆိုလေသည်။ ဆရာဦးအုန်းမောင် အနေဖြင့် ဆိုခဲ့ပါအကြောင်းအရာများ၏ အခက်အခဲကို ပြေရင်းနိုင်မည် နည်းလမ်းလည်၍နေပါသည်ဟုဆိုလေသည်။

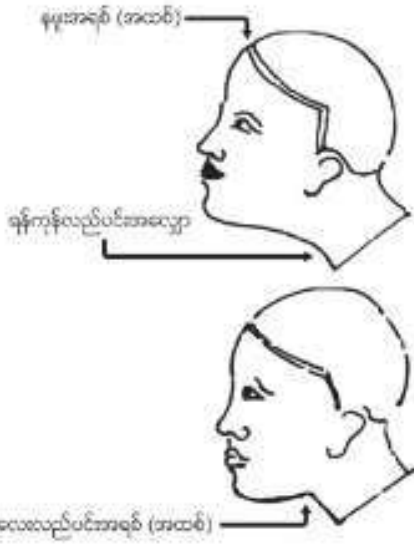
သို့ပါ၍ ဆရာဦးအုန်းမောင်နှင့် ဆွေးနွေးမေးမြန်ခဲ့သူများအား အဓိကအားဖြင့် (၁) ရုပ်သေးပန်းပုကွာခြားချက်၊ (၂) ကြီးတပ်ဆင်ပုံကွာခြားချက်၊ (၃) အလှဆင်သည့်အပိုင်းကွာခြားချက် ဟူ၍ အပိုင်းကြီး ၃ ပိုင်းခွဲကာ ယနေ့ခေတ် မြန်မာ့ရုပ်သေးရုပ် **“ကရုပ်”** တည်ဆောက်မှုတွင် အထက်မြန်မာပြည်နှင့် အောက်မြန်မာပြည်၌ **“ရုပ်သေးတည်ဆောက်ခြင်းဆိုင်ရာ ကွဲပြားလွှာများအားနှိုင်းယှဉ်ချက်”** မှတ်တမ်းများအဖြစ် ဆက်လက်ဆွေးနွေးတင်ပြသွားမည်ဖြစ်ပါသည်။

**မန္တလေးနှင့်ရန်ကင်းရုပ်သေးပန်းပုကွာခြားချက်များ**  
၁။ အရုပ်ဦးခေါင်းထုလုပ်မှုအတိုင်းအတာမှာ များစွာမကွာခြားပါ။

၂။ ၂၇ လက်မအရုပ်အတွက် မျက်နှာလုံးပါတ်နားရွက်ပါထည့်တိုင်လျှင် ၁၀ လက်မခွဲ (၁၅) ၁၁ လက်မခန့်၊ မျက်နှာနဖူးဆံစလိုင်မှ မေးဖျားအထိ

၃ လက္ခဏာခန့်ရှိကြပါသည်။ စာဆိုအတိုင်း “နဖူးဘစ်ကိုင် လက်လေးသစ်” ခန့်ရှိကြပါသည်။

၃။ ၂၄ လက္ခဏာခန့်အရပ်အတွက် မျက်နှာလုံးပါတ်နားရွက်ပါထည့်တိုင်း လျှင် ၁၀ လက္ခဏာ၊ မျက်နှာနဖူးဆစ်လှိုင်းမှ မေးဖျားအထိ ၃၁/၄ လက္ခဏာခန့်ရှိကြပါသည်။ “နဖူးဘစ်ကိုင်လက်သုံးသစ်” ခန့်ရှိကြပါသည်။



၄။ သို့သော် ယခုနောက်ပိုင်းတွင် မန္တလေး၌ ၂၇ လက္ခဏာ ရုပ်များ လုံစာမတွေ့ရတော့ပါ။ ၂၄ လက္ခဏာရုပ်များသာ တွေ့ရပါသည်။ ရန်ကုန်၌လည်း ထိုနည်းအတိုင်းဖြစ်၍ ရန်ကုန်ရော မန္တလေးပါ ယခုအချိန်တွင် ၂၄လက္ခဏာရုပ်များသည် ၂၅ လက္ခဏာ၊ ၂၆ လက္ခဏာအထိ အရပ်မြင့်လာကြသည်ကိုတွေ့ရပါသည်။ သို့သော်ဦးခေါင်းအချိုးမှာပြောင်းလဲမလာပဲ ၁၁/၄လက္ခဏာများသာတစ်ဆင့်လာကြသည်ကိုတွေ့ရပါသည်။ တစ်ခါတစ်ရံ ၃ လက္ခဏာ အရပ်ခေါင်းများပင် တစ်ဆင့်ထာသည်ကို တွေ့ရပါသည်။ ၂၄ လက္ခဏာရုပ်တွင် ၃ လက္ခဏာရုပ်ခေါင်းများ တစ်ဆင့်လျှင် သိပ်ကြည့်ရမဆိုသော်လည်း ၂၅ လက္ခဏာ၊ ၂၆ လက္ခဏာရုပ်တွင် ၃လက္ခဏာ ဦးခေါင်းတစ်ဆင့်ခြင်းမှာ အရပ်ဆိုးပေပါသည်။ အရပ်တစ်ရပ်လုံး၏ အချိုးအစားဖြင့် ကြည့်တတ်သူအမြင်အရ အချိုးမကြပါ။

၅။ မန္တလေးအရပ်ခေါင်းများသည် အရပ်တိုင်း နဖူးဆစ်အရစ်(အထစ်) အားပီပြင်စွာထည့်၍ထုပါသည်။ (ရှပ်သေးဖန်းနှင့် ရှိရှိရုပ်လုံးပန်းပုတို့ ကွာခြားချက်ဖြစ်သည်။)

၆။ ရန်ကုန်ရုပ်များသည်နဖူးအရစ်(အထစ်)ထည့်၍ထုသောအရပ်များရှိပါသည်။ သို့သော် အရစ် (အထစ်) သည် မပီပြင်ပါ။ နဖူးအရစ် (အထစ်) ထည့်မထုသော အရပ်များလည်းရှိပါသည်။ (ဥပမာအားဖြင့် လူ

ဦးခေါင်းကဲ့သို့ နဖူးနှင့် ဆံပင် ဆံပင်တပြေးတည်း ထိစပ်နေသည်ပုံဖြစ်သည်။)

၇။ မန္တလေးအရပ်ဦးခေါင်းဆံပင်စိုက်လျှင်ဦးခေါင်းတွင်ဦးရစ်အလိုက် အပေါက်များအရစ်လိုက်ဖောက်ပြီး ဆံပင်စိုက်ပါသည်။ ဤတစ်နည်းတည်းအသုံးပြုပါသည်။

၈။ ရန်ကုန်ရုပ်တွင် အထက်ပါနည်းအတိုင်းဆံပင်စိုက်သလိုဆံပင်အား အပေါက်ဖောက်စိုက်မသွင်းဘဲ ဆံပင်အထပ် အထွေးအား ဦးခေါင်းကပ်၍ သံစိုက်ထားသော ဆံပင်တစ်ဆင့်ပုံလည်းရှိပါသည်။

၉။ ရန်ကုန်ရုပ်၊ မန္တလေးရုပ်များသည်လည်ပင်းစောင်းသည့် အနေအထားအတူတူပင်ဖြစ်ပါသည်။ (ရှပ်သေးရှပ်လည်ပင်း၌ဖြစ်ထားသော အစောင်းနှင့်ရှိုးရှိုးရှပ်ထုလည်ပင်းအစောင်းမတူပါ။ ရှပ်သေးရှပ်ပန်းပုထုလုပ်ရန်အတွက်သာဖြစ်ပါသည်။)

၁၀။ ရန်ကုန်ရုပ်၏ လည်ပင်းသည် အရပ်မေးစေ့မှ တိုက်ရိုက်လျှောဆင်း၍ လည်ပင်းအဆုံးထိသွားပါသည်။

၁၁။ မန္တလေးရှပ်သေးရှပ်လည်ပင်းသည် မေးစေ့မှလျှော့မယူဘဲ မေးစေ့သတ်သတ်၊ လည်ပင်းအရစ်သတ်သတ်၊ လည်ပင်းသတ်သတ် ထုသဖြင့် မန္တလေးအရပ်မှ လည်ပင်းပိုရှည်သည်ဟုထင်ရပါသည်။ မန္တလေးအရပ်ခေါင်းများသည်လည်တုံ/လည်ကပ်များ တစ်ဆင့်လျှင်လွယ်ကူပါသည်။

၁၂။ မန္တလေးအရပ်များ၏ အရပ်ခေါင်းလည်ဝွေနှင့် အရပ်ကိုယ်ပိုင်း ဆက်သောအခါ အပေါ်ကိုယ်တွဲ၏ လည်ပင်းနေရာတွင် အပေါက် ၂ ပေါက်၊ လည်ဝွေတွင်အပေါက် ၂ ပေါက်၊ အရပ်လည်ပင်းနှင့်လည်ဂုတ်တွင် အပေါက် ၂ ပေါက်ဖောက်၍ ကြိုးဆက်နှစ်ပင်ရှိကြောင်း တွေ့ရသည်။ မန္တလေးရုပ်ပုံသဘင်သို့ဦးပန်းအေး၊ ဦးမြသွင်တို့ ရောက်စဉ်က တည်းက ဤစနစ်ကိုအသုံးပြုခဲ့သဖြင့် ရွှေဘိုဦးတင်ဖောင်စင် တွင်လည်း ထိုနည်းအား ထိုအချိန်မှစ၍သုံးခဲ့ကြောင်း ခန့်မှန်းရပေသည်။

၁၃။ ရန်ကုန်ရုပ်တွင် ကိုယ်လုံးမှထွက်သော လည်ပင်းကြိုးသည် အတုတ်ဖြစ်ပြီး ၁ ပေါက်တည်းမှ ၁ ကြိုးတည်းထွက်ပြီး လည်ဝွေတွင်လည်း အပေါက် ၁ ပေါက်တည်းမှထွက်သည်။ ထိုကြိုးအတုတ်အား အရပ်ခေါင်း၏လည်ပင်းလည်ဂုတ်ပေါက် ၂ ပေါက်ဖောက်၍ ကြိုးနှစ်ပင်နှင့် တုတ်ထားသည်ကိုတွေ့ရပါသည်။ ထို့ကြောင့်လည်ပင်းကြိုးအား ၁ပင်စနစ်ဟုပြောရမည်ဖြစ်ပါသည်။

၁၄။ ထို့ကြောင့် မန္တလေးရပ်၏ လည်ရွေသည် ၂ ပေါက်ဖောက်၍ ရန်ကုန်ရပ်၏ လည်ရွေသည် ၁ ပေါက်ဖောက်ရသည့် နေ့စံဖြစ်သည်။ လည်ရွေသည်ရှေ့ထူနောက်ပါးဖြစ်၍ ရှေ့ပိုင်းသည်အရပ်အထက်ပိုင်း ကိုယ်လုံး အလျှော့အတိုင်းပျော့၍ ထုလုပ်ပုံခြင်းအတူတူပင်ဖြစ်သည်။

၁၅။ ရန်ကုန်အရပ်များနှင့် မန္တလေးအရပ်များမှာ ဦးခေါင်းလည်ရွေ အထက် ကိုယ်အောက်ပိုင်း လက်ဖောင်းရင်း ၂ဖက်၊ လက်ဖျံ ၂ဖက်၊ လက်ဖျား ၂ဖက်၊ ခေါင်းရင်း ၂ဖက်၊ ပေါင်လည်သား ၂ဖက်၊ ခြေသလုံး ၂ဖက်၊ ခြေဖျား ၂ဖက် အားလုံးအစိတ်အပိုင်း ၁၈ ပိုင်းတူညီသည်။

၁၆။ လက်ဖောင်းရင်း၊ လက်ဖျံ၊ လက်ဖျား၊ ပေါင်ရင်း၊ ခေါင်လည်၊ ခြေ သလုံး၊ ခြေဖျားများ၏ အတိုင်းအတာများသည် မန္တလေးနှင့် ရန်ကုန်မှ ထုလုပ်သည့် ကုမ္ပဏီအလိုက်မတူညီကြပါ။ ရန်ကုန်အဖွဲ့ ချင်းသည် မတူညီကြတာကလေး မန္တလေးအဖွဲ့ ချင်းလည်းမတူညီကြပါ။

၁၇။ လေ့လာတိုင်းထွာမှုများအရအဓိကမှာ မန္တလေးအရပ်၏ အထက် ကိုယ်လုံး ပုခုံးနှစ်ဘက်အကျယ်နှင့် အောက်ကိုယ်လုံး တင်ပိုင်း၏ အ ကျယ်သည်တူညီကြသည်။ မန္တလေးအရပ် ခေါင်ရင်းသာသည် ရန်ကုန် အရပ်လောက်မထူပါ။ အထူ ၁ လက်မခန့်သာရှိပါသည်။

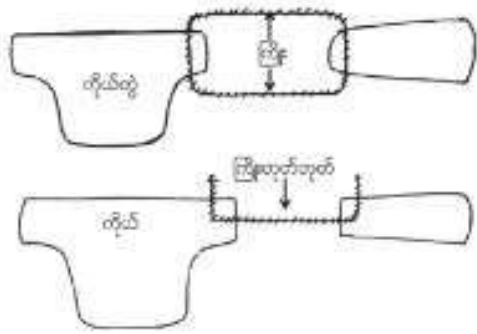
၁၈။ ရန်ကုန်အရပ်အထက်ကိုယ်လုံး၏ပုခုံးနှစ်ဘက်အကျယ်နှင့်အောက် ကိုယ်တွဲတင်ပိုင်းအကျယ်မတူညီကြပါ။ တင်ပိုင်းအကျယ်သည်အထက် ကိုယ်တွဲပုခုံးထက် ကျဉ်း၍တိုသည်။ ဥပမာ - ၂၇ လက်မ အရပ်တွင် ပုခုံးအကျယ် ၅ လက်မဖြစ်၍ တင်အကျယ်မှာ ၄ ဝ/၄ လက်မသာရှိသည်။ သို့သော် ရန်ကုန်ခေါင်ရင်းသာအရပ်သည် ထူထားသည်။ ဝုအထူ ၁၁ ဝ/၄ လက်မခန့်ရှိပါသည်။



၁၉။ အချို့ရန်ကုန်အရပ်များသည် ခြေဖျားတတ်ဆင်သည့်အခါ ခြေ ဖျားသည်ရှေ့သို့တည့်တည့်လှည့်နေတတ်သည်။ သဘာဝအရလူများ သည် ရှေ့ခြေဖျားမှာ ဘေးသို့အနည်းငယ် ကားဆွဲနေတတ်သည်။

၂၀။ မန္တလေးအရပ်များသည် ရှေ့သို့ ခြေဖျားတည့်တည့်မလှည့်ဘဲ ဘေးစောင်းတတ်ဆင်ကြသည်။ ခြေဖျားမှထွက်လာသောစေ့ဖတ်အား စောင်း၍တတ်ဆင်ပြီး ခြေသလုံးမှစေ့ဖတ်ပေါက်အား အတည့်ဖောက် ထားသည်။ ထို့ကြောင့်အရပ်ခြေဖျားသည်လူကဲ့သို့ပင်ဘေးသို့အနည်း ငယ်စောင်းနေသည်။

၂၁။ မန္တလေးအရပ်များသည်တင်၊ ရင်များအားရက်ကန်ဆင်ပုတ်ဆိတ် ခေါ် ရက်ကန်းစင်မှ ချည်အစပိုများဖြင့်လည်ဆွဲကောင်း၊ ဂုန်နီစများဖြင့် လည်ဆွဲကောင်း၊ ယခုခေတ်တွင် ဖျေများကပ်၍လည်ဆွဲကောင်းအရပ်၏ အဖု၊ အဖောင်းများအား ဖြည့်ပေးလေ့ရှိပါသည်။



၂၂။ ရန်ကုန်အရပ်များကတင်၊ ရင်များအား ကိုယ်တွဲတွင်ပိုထုလုပ်ထား သဖြင့် ဂုန်နီစများ၊ ဖျေများဖြင့် ပိုထားခြင်း ဖြည့်ထားခြင်းမတွေ့ရပေ။

၂၃။ မန္တလေးသူငယ်တော်အရပ်သည်ဘယ်/ညာလက်ညှိုးထိုးနေဟန် လက်ဖျားများအား ထုလုပ်တင်ဆင်ကြသည်။

၂၄။ ရန်ကုန်သူငယ်တော်အရပ်သည် ရိုးရိုးပုတ်ဖဝါး ကရပ်သဏ္ဍာန် လက်ဖျားအားတင်ဆင်သည်။

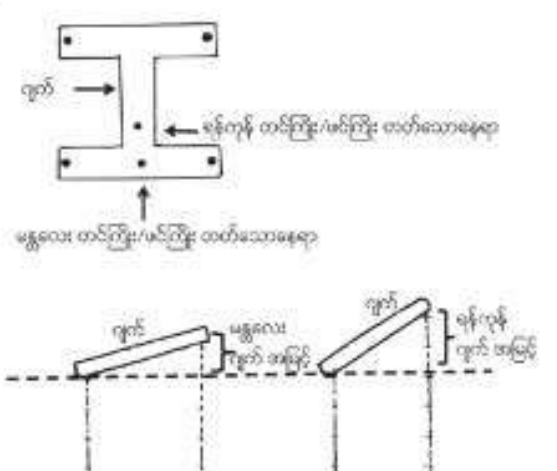
၂၅။ မန္တလေးတွင် အရပ်တင်ဆင်သူများသည် ပန်ဒုမထုတတ်သဖြင့် ပန်ဒုဆရာများထံ အရပ်ခေါင်းများ၊ ကိုယ်တွဲများအား ကိုယ်လိုချင် သည့်ပုံစံပြောပြီးအပ်နှံရပါတယ်။ ထို့ကြောင့်ပန်းပုလုပ်ငန်းရှင်များက ဦးခေါင်း(သို့) ကိုယ်တွဲအင်ထည်များအားပထမအဆင့် ကော်ပတ်စား ပေးလေ့ရှိပါသည်။ ဦးခေါင်းများအား ပိုမိုချောမွေ့စေရန် အရပ်တင် ဆင်သူကိုယ်တိုင်မှထပ်မံကော်ပတ်စားရပါသည်။ သို့ရာတွင် ကိုယ်တွဲ များအား အရပ်ဆင်သူများမှထပ်မံကော်ပတ်စားရန်မလိုအောင် ပန်ဒု ဆရာများက ကော်ပတ်စားပေးလိုက်သဖြင့် မန္တလေးအရပ် ကိုယ်တွဲ

များသည် ရန်ကုန်ကိုယ်တွဲများထက် ပိုမိုချောမွတ်လေသည်။

၂၆။ ရန်ကုန်ကိုယ်တွဲများသည် ကော်ပတ်စားထားသော ကိုယ်တွဲအတော် ရှာပါသည်။ ခပ်ကြမ်းကြမ်းကိုယ်တွဲများသာ အတွေ့များပါသည်။

**ရန်ကုန် - မန္တလေး ကြီးဆက်ပုံကွာခြားချက်များ**

မန္တလေး ရုပ်သေချုပ်များ၏ ပုခုံးနှင့် လက်မောင်းဆင်း အဆက်များကို ရှေးက (မျက်စေ့အမြင်) ၂ ကြီးဆက်ပုံစံဖြင့် ဆက်ခဲ့ကြသော်လည်း ယခု အချိန်တွင် ကြီးတုတ်တုတ်ဖြင့် ၁ ပင် ကြီးဆက်နည်းစနစ်ဖြင့် ဆက်ကြသည်။



၁။ ရန်ကုန်အရုပ်များသည် ယခုတိုင် (မျက်စေ့အမြင်) ၂ ပင်ကြီးဆက်ပုံစံဖြင့် ပင်ဆက်လျက်ရှိပါသည်။

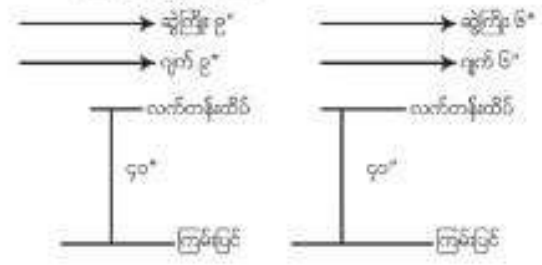
၂။ မန္တလေးနှင့် ရန်ကုန်ရုပ်သေချုပ်များသည် ဂျက်သို့လာရောက်ဆက်သော (ဆိုင်းကြိုး) များမှာ အခြေခံအတိုင်း ၅ ကြိုးဖြစ်ပြီး အတူတူပင်ဖြစ်သည်။ (ဆွဲကြိုး) များဖြစ်သော ဘယ်ညာ မောင်းရင်းကြိုး၊ ဘယ်ညာ လက်ဖျားကြိုး၊ ဘယ်ညာ ငှက်ကြိုး ၁ ကြိုးစီ စုစုပေါင်းအခြေခံဆွဲကြိုး ၃ ကြိုးသည်လည်း အတူတူပင်ဖြစ်သည်။

၃။ ကွဲပြားမှုမှာ မန္တလေးအရုပ်များ၏ တင်ကြိုး (သို့) ဖင်ကြိုးအား ဂျက်၏ နောက်တန်းပေါ် အလယ်တည့်တည့်ဖောက်၍ တင်ဆင်သည်။

၄။ ရန်ကုန်အရုပ်အချို့တွင် ဂျက်၏ အလယ်တန်းပေါ် နောက်နားတွင် ဖောက်၍ တင်ဆင်ကြပါသည်။

၅။ အရုပ်၏နားထင်ကြိုး ၂ ကြိုး၊ လက်ပြင်ကြိုး ၂ ကြိုး၊ တင်ကြိုး ၁ ကြိုး တို့အား ဂျက်သို့ဆက်သောအခါ မန္တလေးအရာ ရန်ကုန်ပါ ဂျက်အား

အပေါ်သို့အနည်းငယ်မော၍ ကြီးဆက်လေ့ရှိကြသော်လည်း ရန်ကုန်အရုပ်၏ဂျက်များသည် မန္တလေးအရုပ်၏ဂျက်များထက် ပိုမိုမော၍ တင်ဆင်ထားသည်ကိုတွေ့ရသည်။



၆။ အရုပ်အား ကြမ်းပြင်တွင် ထိရပ်လျက် ဂျက်အားကိုင်၍ မလိုက်လျှင် ဂျက်အား အရုပ်ကြိုးဆွဲသူ၏ ရင်ညွန့်ခန့်တွင် ထားလေ့ရှိကြသည်။ ထို့ကြောင့် ကြီးဆွဲသူ၏ အရပ်မြင့်လျှင် ဂျက်သည်မြင့်၍ ကြီးဆွဲသူ၏ အရပ်နိမ့်လျှင် ဂျက်သည်နိမ့်နေပေမည်။ ကိုယ်ပိုင်အရုပ်များတွင် ကိုယ့်ရင်ညွန့်နှင့် တိုင်းလုပ်ပေးလေ့ရှိသည်။



၇။ သို့သော် ဧယဘုယျအားဖြင့် မန္တလေးအရုပ်များ၏ ခြေဖျားမှ ဂျက်အထိအမြင့်သည် ရုပ်သေလက်တန်းအထက် ၉ လက္ခ (သို့) တစ်ထွာခန့်ထားလေသည်။ လက်တန်း၏အမြင့်သည် အနည်းဆုံး ၄၀ လက္ခခန့်ရှိသဖြင့် မန္တလေးရုပ်သည် ခြေဖျားမှ အရုပ်ဂျက်အထိ ၄၉ လက္ခခန့်ရှိသည်။ ၄၇ လက္ခ၊ ၄၈ လက္ခခန့်လည်း ဖြစ်နိုင်ပေသည်။

၈။ ရန်ကုန်အရုပ်သည် လက်တန်းအထက် ၆ လက္ခ (သို့) တစ်မိုက်ခန့်

သာမြင့်သဖြင့် အရုပ်ခြေဖျားမှ ဂျက်အထိ ၄၆ လက်မခန့်နှင့် ၄၄ လက်မ၊ ၄၅ လက်မခန့်လည်းရှိပေသည်။

၉။ မန္တလေးအရုပ်ဆွဲကြီးများဖြစ်သောမောင်းရင်းကြီး၊ လက်ဖျားကြီး၊ ဇူကြီး၊ ဖနောင့်ကြီး စသည့်ဆွဲကြီးများအားစုကိုင်၍ မြင့်လိုက်လျှင် ဂျက်အထက်သို့ တစ်ထွာခန့် ၉ လက်မခန့် အနည်းဆုံးထား၍ တပ်ဆင်ကြသည်။ (ရှေးကာ တစ်ထွာနှင့် လက်သုံးလုံးခန့် ထားခဲ့ကြသည်ဟုမှတ် သားရပါသည်။)

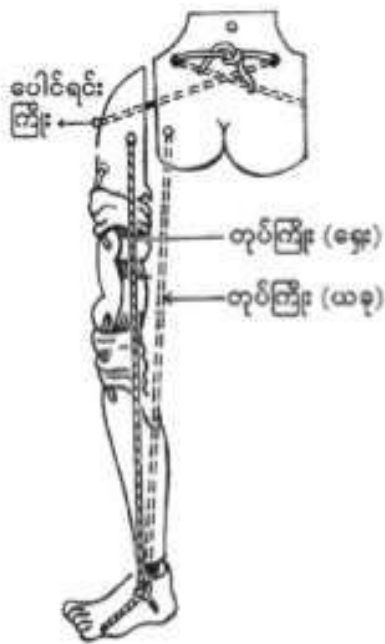
၁၀။ ရန်ကုန်အရုပ်ဆွဲကြီးများသည်ဂျက်အထက် တစ်မိုက် ၆ လက်မခန့် အနည်းဆုံးထား တပ်ဆင်ကြကြောင်းသိရပါသည်။

၁၁။ အစီကြီးများ တက်ဆင်ပုံ အတူတူပင်ဖြစ်သော်လည်း ရန်ကုန် အရုပ်များမှာ အရုပ်၏အသားမှ ဖောက်၍တပ်ဆင်မှုပိုများသည်။

၁၂။ မန္တလေးအရုပ်များသည် အရုပ်၏အသားမှ ဖောက်သည်ရှိသလို အေးကွင်း (သံကွင်း) ဖြင့် ဖောက်တပ်ဆင်မှုလည်းရှိသည်။

၁၃။ မန္တလေးအရုပ်များ၏ မင်းသမီးအရုပ်များတွင် ဇူးကြီးမထည့်ဘဲ အရုပ်တင် ၂ဖက်မှတုတ်ကြီး ၁ ကြီးစီထွက်၍ အရုပ်၏ဖျက်မှ ခွဲကြီး နှင့်ဆက်ထားသည်။ ထိုဖျက်ကြီးအား မေါင်လယ်သားအား အေး ကွင်း (သံကွင်း) မှလျှို၍ ခြေကြီးအဖြစ်တပ်ဆင်၍ဆွဲသည်။

၁၄။ ရန်ကုန်မင်းသမီးအရုပ်တွင် တုတ်ကြီး၊ ဖျက်ကြီးမပါ။ မင်းသား



ကဲ့သို့ ဇူးကြီးထည့်၍ဆွဲကြသည်။

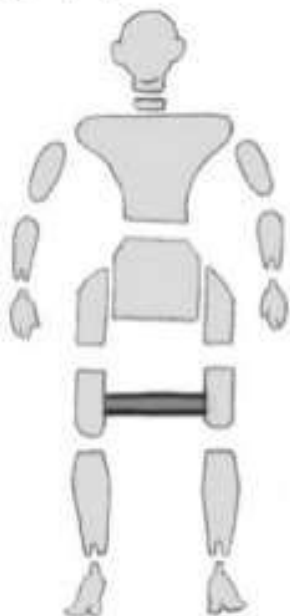
၁၅။ အခြားဘီထွင်ကြီးများသည်အရုပ်အလိုက်တပ်ဆင်ရသောကြောင့် တူညီကြလိမ့်မည်မဟုတ်ပေ။

၁၆။ မန္တလေးအရုပ်တွင် လက်မောင်းရင်း ၂ဖက်အား ကိုယ်လုံးနုဘေး နှင့်တွဲတပ်နိုင်သော မောင်းရင်းကြီး ၁ ကြီးထည့်ထား၍ ဂျက်၏နောက် တန်းညာဘက်တွင် နားကွင်းကပ်ဖောက်၍အစီကြီးဖြင့်တပ်ဆင်ထား သည်။

၁၇။ ရန်ကုန်အရုပ်တွင် ထိုမောင်းရင်းကပ်တုတ်ကြီး မပါပါ။

၁၈။ မန္တလေးမင်းသမီးအရုပ်တွင် ထမီအတွင်း မေါင်ရင်းသားနှစ်ခုအား ကလန့်၍ တပ်ဆင်ထားသော အသား/သံတန်းတစ်ခုဖြင့် လှုပ်ထား သော တန်းဘစ်ခုပါသည်။ ဇူနှစ်ဘက်ကာ၍ ထမီပြန့်နေစေရန်၊ ဇူအစု မသွားစေရန်တတ်ထားပါသည်။

၁၉။ ရန်ကုန်ရုပ်တွင် ထိုတန်းမပါပါ။



A bar between the thighs

၂၀။ မန္တလေးမင်းသမီးအရုပ်ဇူအဆက်သည် အခြား မင်းသား၊ ဇော် တို့ ကဲ့သို့ ဇူဆစ် ဂုံညင်ဆုံသဏ္ဍာန် မဆက်ဘဲ ချိုး၍ လွယ်ကူစေရန် အဝတ် ဖြင့် အခြားပုံပါးပါး တပ်ဆင်ဆက်ထားပါသည်။ အရုပ်တင်မှတုတ် ကြီးကြောင့် မင်းသမီးအရုပ်သည် ဇူအစု သို့လုံးဝမကွေးဘဲ ဇူးနောက်သို့

ကွေးရန်လွယ်ကူစေသောခပ်ကွေးကွေးသဏ္ဍာန်တပ်ဆင်ထားသည်။

၂၀။ ရန်ကုန်မင်းသမီးအရပ်၏ နှုတ်ဆက်သည် မင်းသား၊ ဇော် တို့ကဲ့သို့ ဝံ့ညင်းပုံသဏ္ဍာန်လုပ်၍ ဆက်ထားပါသည်။

၂၁။ ရန်ကုန်မင်းသမီးအရပ်မှာခုနစ်မြောက်ကၠုၤရပါသည်။ လူကဲ့သို့ရှေ့ လှမ်းလှမ်းလျှောက်၍ရသည်။

၂၂။ မန္တလေးအရပ်သည်အာအာမြောက်သည်ဆိုရုံသာ မြောက်နိုင်သည်။ လူကဲ့သို့ လှမ်းလျှောက်မရဘဲ မင်းသမီး ထမီနားခပ်သည်ပုံစံဖြင့်သာ လှမ်းလျှောက်နိုင်သည်။

၂၄။ မန္တလေးမင်းသမီးအရပ်သည် ထမီအနာခတ်၍ ကသည်။

၂၅။ ရန်ကုန်မင်းသမီးရပ်သည် ထမီအနာခတ်ပြီး ကၠုၤမရပေ။

၂၆။ မန္တလေးမှဖော်၊ သူငယ်တော်၊ မျောက်နှင့်သရုပ်ဆောင် အရပ်များ ၏ခါးအဆက်ကို မင်းသား၊ မင်းသမီးတို့၏ ခါးအဆက်ထက် တိုတက် သည်။ ရန်ကုန်အရပ်များမှာ ကရပ်အတိုင်း ခါးကြီးဆက်ထားသည်။

၂၇။ ရန်ကုန်ကရပ်များတွင် ခါး၏နောက်ကြီးက ရှေ့ကြီးထက်ပိုပြီး ရှည်၍ဆက်သည်။ မန္တလေးမှကရပ်များ၏ ခါးကြီးအား ရှေ့ ၁ ကြီး၊ နောက် ၁ ကြီးကို ၂ ကြီးဆက်ပြီး ၂ ကြီးလုံးကို အတိုင်းအတာ အတူတူ ဆက်ကြသည်။

၂၈။ မန္တလေးခပ်ရပ်တွင် တောင်ဝှေးအား သစ်သားကြိမ်လုံးများဖြင့် လုပ်ထားပြီး ဆောအနီရောင်ခြယ်ထားသည်။ အရပ်၏ ညာဘက် လက်မမှတောင်ဝှေးအားအေးကွင်းနှင့်အသေတပ်ဆင်ပြီးဘယ်ဘက် လက်မမှကွင်းလျှောက်ပြီးကွင်းဖြင့်တောင်ဝှေးအားလျှိုသွင်းထားသည့် အတွက် တောင်ဝှေးအားပြုတ်လိုလျှင် ဇော်၏ ဘယ်ဘက်လက်အား ခြေဖျားဖြင့်ဖိထားပြီး ညာလက်ကြီးအားဆွဲလိုက်လျှင် တောင်ဝှေးမှာ လျှော့၍ပြုတ်သွားသည်။ ရန်ကုန်အရပ်ကဲ့သို့တောင်ဝှေးအားကတ္တီပါ စွတ်ထားလျှင် အလွယ်တကူလျှော့၍ ပြုတ်မည်မဟုတ်ပေ။

၂၉။ ရန်ကုန်ဇော်ရပ်တွင် တောင်ဝှေးအား ညာဘက်တွင် အသေတပ် ဆင်ပြီးဘယ်ဘက်တွင် ကွင်းလျှော့ကြီးဖြင့် ဆက်ထားသည့် ကြီးအား လျှော့လိုက်လျှင်ဘယ်ဘက်လက်မမှတောင်ဝှေးခွန်းသည်ပြုတ်ထွက် သော်လည်း ကြီးဘာန်လန်းဖြင့် ဆက်နေသည်။ ထို့ကြောင့် တောင်ဝှေး အား ညာလက်ဖြင့် ကိုင်မရ၊ ထောက်မရဘဲ လက်နှစ်ဖက်ဖြင့် စုကိုင်

ထောက်ထားသော ပုံသဏ္ဍာန် ဖြစ်နေပါသည်။ ဂွန်းပြစ်လိုလျှင် ထို တောင်ဝှေးအားလျှော့၍ကြီးအားဆွဲလိုက်လျှင်ဘယ်လက်နှင့်တောင် ဝှေးဘယ်အစွန်းအားကိုင်ထားပြီးသားဖြစ်ပြီး အရပ်၏ခေါင်းပေါ် မြောက်၍ကြီးသတ်ပြီး ဂွန်းပြစ်ရသည်။

၃၀။ မန္တလေးအရပ် ဂွန်းပြစ်ပုံမှာ ညာဘက်လက်တစ်ဘက်တည်းမှ ကိုင်ထားသောတောင်ဝှေးအား ညာဘက်ပုခုံးပေါ် ပြစ်တင်ရသည်။ (ဤနေရာတွင် ပညာသားပါသည့်အတွက် လေ့ကျင့်ထားမှရသည်။) ပုခုံးပေါ်တင်ပြီးလျှင် ဂွန်းပြစ်သည့်ကတွက် ကနိုင်ပေသည်။

၃၁။ မန္တလေးမြင်အရပ်ဆက်ပုံမှာ ဦးခေါင်း၊ လည်ပင်း၊ ရှေ့ကိုယ်၊ နောက်ကိုယ်၊ ရှေ့လက်၊ နောက်လက်များအားလုံးကို အသားဖြင့် ထု လုပ်တက်သည်။

၃၂။ ရန်ကုန်မြင်အရပ်သည် ကျန်အပိုင်းများကို အသားဖြင့်ထုထား သော်လည်း လည်ပင်းအား ကြိမ်ဝှေ့ခံကြီးဖြင့်ဆက်ထားပြီး အဝတ် ပါတ်ထားသည်။ ထို့ကြောင့် ရန်ကုန်မြင်ရပ်သည် မန္တလေးမြင်အရပ် ထက်လည်ပင်းပိုမိုလှုပ်ရှားနိုင်သဖြင့် ဦးခေါင်းလှုပ်ရှားမှုသရုပ်ဆောင် ချက်များ ပိုမိုပြုလုပ်နိုင်သည်။

၃၃။ ရန်ကုန်မြင်အရပ်တွင် ခြေထောက်လေးချောင်းစလုံး အဆစ် ၃ ဆစ်ဖြင့် ဆက်သည်။

၃၄။ မန္တလေးမြင်အရပ်တွင် ခြေ ၄ ချောင်းစလုံး အဆစ် ၃ ဆစ်ဖြင့် ဆက်သောမြင်ရပ်ရှိသလို နောက်ခြေ ၃ ဆစ် ရှေ့ခြေ ၄ ဆစ် ဆက် ထားသော မြင်ရပ်များလည်းရှိသည်။

၃၅။ မန္တလေးမင်းသားအရပ်၏ ဖနောင့်ကြီးတပ်ဆင်ပုံမှာ အရပ်၏ ဖနောင့်၏နောက်တည့်တည့်တွင် အေးကွင်း (သံကွင်း) + အစီကြီး တို့တို့ဖြင့် ဘယ်ညာဖနောင့်ကြီးတို့အား ခေါက်ကြီးအဖြစ် ရှေ့ ၃ ကြီး နှင့် အမြင့်တူညီစွာတပ်ဆင်သည်။ ရန်ကုန်အရပ်လည်း ထိုနည်းအ တိုင်းတပ်ဆင်သည်။ အချို့ရန်ကုန်အရပ်များသည် အေးကွင်း စနစ်ကို မသုံးဘဲ ဖနောင့်တွင်အပေါက်ဖောက်ပြီး အစီကြီးအားမြှုတ်၍ တပ် ဆင်တတ်သည်။

၃၆။ ကွာခြားချက်မှာ မန္တလေးအရပ်တွင်ဘယ်ညာဖနောင့်မှလာသော ကြီး ၂ ကြီးသည် အထက်သို့တက်၍ အရပ်၏ အကျီနောက် တင်ပေး ပေါ်တွင် တတ်ဆင်ထားသော အေးကွင်း (သံကွင်း) မှလည်ကောင်း၊ အပ်ချိတ်ကြီးကြီး၏ အစွန်းပေါက်မှလည်းကောင်း လျှိုဝင်ပြီး အထက်

သို့ တက်သွားပါသည်။

၃၇။ ရန်ကုန်အရပ်များတွင် တင်ကြီး၏အစီကြီးနှင့် တွဲချီထားသော ကြီးကွင်းအတွင်းမှလျှိုဝင်၍အထက်သို့တက်သွားပါသည်။ မန္တလေးမှ အေးကွင်း/အပ်ချိတ်သုံးလျှက် ရန်ကုန်ကြီးကွင်း သို့ဆွေးသည်။

၃၈။ ရန်ကုန်ဇော်အရပ်တွင် ဖနောင့်တတ်၍ ကသည်။ မန္တလေးဇော် အရပ်သည် ဖနောင့်ကြီးမပါပါ။

**ရန်ကုန်အရပ်နှင့် မန္တလေးအရပ်များ အလှဆင်သည့်အပိုင်း**

၁။ ရာမ၊ လက္ခဏာ၊ ဘီလူး၊ မျောက်၊ ဝန်ကြီး၊ ဂဠုန်၊ သိကြားမင်း၊ နဂါး၊ ရသေ့၊ နတ်စသည်တို့၏ဦးခေါင်းပိုင်းခေါင်းဆောင်းများအား မန္တလေး ရော့ရန်ကုန်ပါ မှန်စီရွှေချခေါင်းများအဖြစ် လုပ်လေ့လုပ်ထရှိသည်။ တချို့ရန်ကုန်မှ နတ်၊ ဘီလူး၊ မျောက်တို့၏ခေါင်းဆောင်းများကို မှန်စီ ရွှေချမတုတ်ဘဲ ဆေးချယ်ကြသည်ကိုလည်း တွေ့ရသည်။ ရန်ကုန် ရုပ်သေးအဖွဲ့များ ကွဲပြားသဖြင့် ရုပ်သေးတစ်ဖွဲ့နှင့်တစ်ဖွဲ့ အလှဆင်ပုံ များလည်းကွာခြားသည်။

၂။ တချို့အရပ်များတွင် ခြေနင်းအား ဆေးချယ်၍လည်းကောင်း၊ မှန်စီ ရွှေချ၍လည်းကောင်း၊ အဝတ်ခြေနင်း၊ ကတ္တီပါခြေနင်း၊ ရွှေချည်ထိုး ခြေနင်း စသည်ဖြင့် အလှဆင်ပုံမှာအတူတူပင်ဖြစ်သည်။

၃။ တချို့ဦးခေါင်းများအား ဆံပင်အစစ်စိုက်ခြင်း၊ ဆံပင်အတု၊ ချည် ဆံပင်များစိုက်ခြင်းနှင့် အချို့အသားနုပုဆံပင်ထုထားခြင်းတို့လည်း အတူတူပင်ဖြစ်ပါသည်။

၄။ ဆံပင်အစစ်တပ်ဆင်ထားသော အရပ်များတွင် ဆံထုံးထုံးရခက် သဖြင့် မသပ်မရပ် ဖြစ်နေတတ်ပေသည်။ ချည်ဆံပင်တပ်ဆင်ထား သောအရပ်များသည် ဆံထုံးထုံးရလွယ်ကူသဖြင့် ပိုမိုသပ်ရပ်သည်ကို တွေ့ရသည်။ မန္တလေးမှအရပ်များတွင် ချည်ဆံပင်တပ်ဆင်မှု အများ ဆုံးတွေ့ရသည်။

၅။ မင်းသား၊ မင်းသမီးနှင့် ဇာတ်ကောင်အရပ် အမျိုးမျိုးတို့အား ရွှေ ချည်ထိုးဆင်ယင်မှုများနှင့် အလှဆင်ရာတွင်လည်း ခေါင်းပေါင်း၊ နဖူးစီး၊ လယ်ဂျာ၊ ပုခုံးအုပ်၊ လယ်တုန်း၊ စလွယ်၊ လက်စီး၊ လက်ကြပ်၊ ရှေ့ချ၊ ဇွန်တောင်၊ တောင်ဘီနား၊ အင်္ကျီနား၊ သိုရင်း စသည်တို့သည် မြန်မာမှု ဖြစ်၍အတူတူပင်ဖြစ်သည်။ အဖွဲ့ များကဲ့သို့ ရွှေချည်ထိုးထည်များ အား ကြကြထိုးခြင်း၊ စိတ်စိတ်ထိုးခြင်းများသာ ကွာခြားသည်။ သို့သော်

မန္တလေးမှ ရွှေချည်ထိုးများသည် ပိုမိုအနုစိတ်သည်ကိုတွေ့ရသည်။

၆။ အလှဆင်ကွာခြားချက်တစ်ခုမှာ မင်းသား၊ မင်းသမီးနှင့် အချို့ ဇာတ်ကောင်အရပ်များတွင် ပုတီးအလှဆင်မှု ကွာခြားချက်ဖြစ်သည်။ တစ်ချို့ကပန်းကုံးဆင်ပေးကြသည်။

၇။ မန္တလေးအရပ်များသည် ပုတီးကုံးများများနှင့် ပုတီးကုံးအရည်များ ကို အရပ်တွင်တပ်ဆင်ပေးလေ့ရှိသည်။ အရပ်၏ လက်အရည်ထက် အောက်နားရောက်ရောက်ဝတ်ဆင်ပေးထားလေ့ရှိသည်။ ပုတီးအလုံး အနေတော်များအား အနည်ဆုံး ၃ ကုံးမှ ၅ ကုံးအထိ ဆင်ထားပေး တတ်ကြသည်။

၈။ ရန်ကုန်အရပ်များတွင် ပုတီးကုံးနည်းနည်းနှင့် အကုံဘိုတို့ကို ချထားသောလက် အထက်နားတွင် ဝတ်ဆင်ပေးထားသည်။

၉။ မန္တလေးရပ်များသည် ပုခုံးအဆက်ပျော့ပျော့နှင့် လက်နှစ်တက်နှင့် တပြိုင်တည်း ပုတီးကောက်ရသည့် လက်အရည်အနေအထား ကြီး ဆက်ထားလေ့ရှိသည်။ ထို့ကြောင့်မောင်းခင်းကြီးနှင့်လက်ဖျားကြီး ၂ ကြီးအားကိုက်၍ အရပ်အာလက်ဖျားခြင်းရှိက၊ လက်ဝါးခြင်းရှိကလေ့ ကျင့်ခန်းလုပ်၍ရပါသည်။ ထိုလေ့ကျင့်ခန်းကြောင့် ပုတီးအား အရပ် ကိုယ်ကို အရှိန်ယူမရမ်းဘဲ လက်တစ်ဖက်ဖြင့်ကောက်ခြင်း၊ နှစ်ဖက် ဖြင့်ကောက်ခြင်း၊ ပုဝါမြောက်ခြင်း၊ ရင်တီခြင်း၊ လက်ဝါးနှစ်ဖက်ဖြင့် မျက်နှာပေါ်ဖြစ်ခြင်း စသည့် ကကွက်များအား ကရွံ့ရလေသည်။ ထို့ ကြောင့် မန္တလေးအရပ်များသည် ပုတီးများများနှင့် ရှည်ရှည်တပ်ဆင် အလှဆင် ထားခြင်းဖြစ်ပါသည်။

၁၀။ ရန်ကုန်အရပ်များတွင် ပုတီးနှစ်ဖက်ကောက်ကကွက်မရှိပါ။ တစ် ခါတစ်ရံ အရပ်အားအရှိန်ယူရမ်းပြီး လက်တစ်ဖက်ဖြင့် ပုတီးကောက် လေ့တွေ့ရှိရသည်။





# ၄. ရုပ်စုံသဘင်၏ စင်တည်ဆောက်ပုံနှင့် တင်ဆက်ကပြပုံ အစီအစဉ်များ

(ပူးတွဲပါ DVD Rom ထဲမှ ဝီဒီယိုဖိုင်နှင့် အသံဖိုင်များဖြင့် ပြည့်စုံစွာ ကြည့်ရှုလေ့လာနိုင်သည့် DVD Rom အား စာအုပ်၏ နောက်ကျောအတွင်းဖက်တွင် ထည့်ပေးထားပါသည်။)

၄.၁။ စင်တည်ဆောက်ပုံ အမျိုးမျိုး

၄.၂။ ရုပ်သေးစင်အား ဖွမ်းမံပြင်ဆင်ခဲ့ကြပုံ

၄.၃။ ရုပ်သေးဆိုင်း

၄.၄။ ညှိနှိုင်းပိုင်း တင်ဆက်ကပြပုံ အစီအစဉ်

၄.၄.၁။ ပွဲခေါ်ပတ်မတီခြင်း (သို့) ဆိုင်းဆော်ခြင်း

၄.၄.၂။ ဧည့်ခံတီခြင်း

၄.၄.၃။ စင်တိုင်ခြင်း

၄.၄.၄။ နတ်ကတော်ထွက်ပုံ

၄.၄.၅။ အပျိုတော်ထွက်ပုံ

၄.၄.၆။ ဟိမဝန္တာခင်း အရှုပ်ထွက်ပုံ

၄.၄.၆.၁။ မြင်းထွက်ပုံ

၄.၄.၆.၂။ ချောက်နှင့် ဘီလူးထွက်ပုံ

၄.၄.၆.၃။ ကျားနှင့် ဆင်ထွက်ပုံ

၄.၄.၆.၄။ နဂါးနှင့် ဂဠုန်ထွက်ပုံ

၄.၄.၆.၅။ ငှက်ကြီးထွက်ပုံ

၄.၄.၆.၆။ ဆင်ဂိုထွက်ပုံ

၄.၄.၇။ တိုင်ချပြည်တည်ပုံ

၄.၄.၇.၁။ နန်းစိုက်ပုံ

၄.၄.၇.၂။ လွတ်တက်ပုံ

၄.၄.၇.၃။ နေရာတော်ခင်ထွက်ပုံ (သို့) ရှေ့တော်ပြေးထွက်ပုံ

၄.၄.၇.၄။ ညီလာခံပုံ

၄.၅။ ညှိလယ်ပိုင်း တင်ဆက်ကပြပုံ အစီအစဉ်များ

၄.၅.၁။ အကြိုခံထောက်ပုံ

၄.၅.၂။ နှစ်ပါးသွားမြိုင်ထဲ ပြည်တော်ပြန်ပုံ

၄.၆။ မိုးသောက်ယံ တင်ဆက်ကပြပုံ အစီအစဉ် (ဇာတ်ထုပ်)

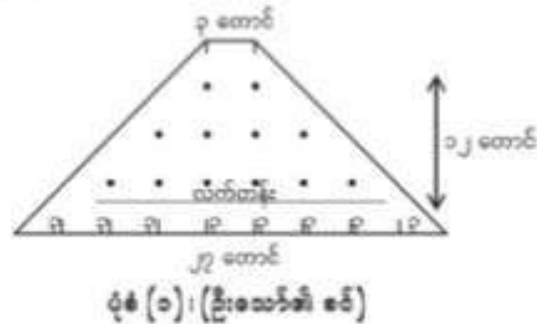
# ၄.၁။ စင်တည်ဆောက်ပုံအမျိုးမျိုး

ရှေ့အခါက ရုပ်သေးစင်မှာ ဇဝတ်စင်များနှင့်မတူဘဲ သီးခြားသတ်မှတ်သောပုံစံအတိုင်း ဆောက်လုပ်ရလေသည်။ စင်ပေါ်ရှိ လက်တန်းရှေ့တလျှောက်အရပ်များကိုရွှေလျှာစာပြရသည့်အပြင်ထိုလက်တန်းဝဲ၊ ယာအစွန်းတို့၌ပင်တစ်တိုင်း တစ်ပြည့်စီတည်၍ ကပြရသဖြင့်ရှေ့မြန်မာရုပ်သေးစင်သည် သဘာဝအားဖြင့် (ရှေ့ကာ၊ နောက်ရှူးပုံသဏ္ဍာန်) အနိထက် အလျားကို ပို၍လိုအပ်ခြင်းဖြစ်လေသည်။

၁၁၈၃ ခုနှစ်တွင် ထုတ်ပြန်သော သဘင်ဝန်ဦးသော်၏အမိန့်စာတမ်းပါ ရုပ်သေးစင်မှအစ နောင်ခေတ်ရုပ်သေးစင်များအထိ စင်၏ပုံသဏ္ဍာန်များမှာ ယေဘုယျအားဖြင့်ပြောင်းလဲခြင်း မရှိစေကာမူ အတိုင်းအတာအမျိုးအစားမှာ ရုပ်သေးစင် တစ်ခုနှင့်တစ်ခုမတူဘဲ သင့်လျော်သည့်အတိုင်းအတာဖြင့် တည်ဆောက်ခဲ့ကြလေသည်။

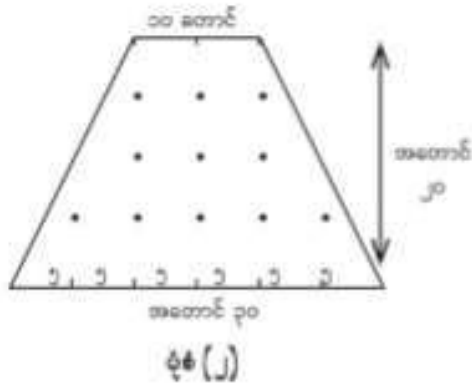
သို့သော် အတိုင်းအတာအကွဲအလွဲများနှင့် ရှေးနုတ်တမ်းများအရ အကြမ်းအားဖြင့် အောက်ပါအတိုင်း ခွဲခြားတင်ပြလိုက်ပါသည်။

ပုံစံ - ၁



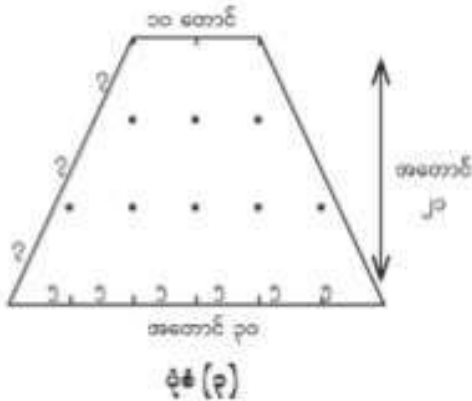
- ၁။- ရှေ့မျက်နှာစာအကျယ် ၅၇ တောင် (၃ တောင်ခန်း x ၉ ခန်း)
- ရှေ့နောက်အနံ (ဘေးအဖွင့်/အကျယ်) အနေဖြင့် ရုပ်သေးစင်၏ အလယ်ခန်းမှနောက်သို့
- ၃ တောင် ၄ ခန်းယူ၍ ၃ ခန်း၊ ၂ ခန်း၊ ၁ ခန်း အဝန်းညီမျှစေသည်။
- အနောက်ဖက်မျက်နှာဖွင့် ၃ တောင် (၃ တောင်ခန်း x ၁ ခန်း)

ပုံစံ - ၂



- ၂။- အရွေ့ပျက်နှာစာအကျယ် ၃၀ တောင် (၅ တောင်ခန်း x ၆ ခန်း)
- ရှေ့နောက်အနံ (ဘေးအဖွင့်/အကျယ်) အနေဖြင့် ၂၀ တောင် (၅ တောင်ခန်း x ၄ ခန်း)
- အနောက်ဖက်ပျက်နှာဖွင့် ၁၀ တောင် (၅ တောင်ခန်း x ၂ ခန်း)

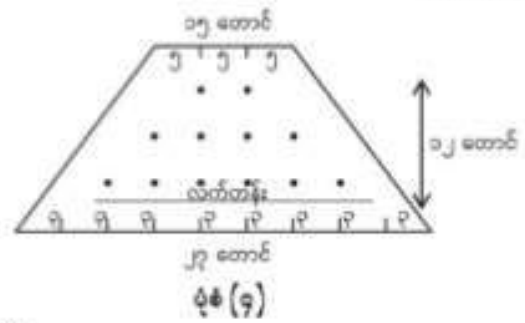
ပုံစံ - ၃



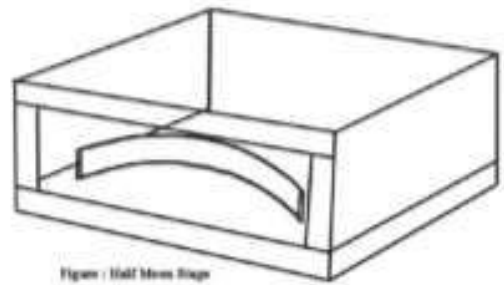
- ၃။- အရွေ့ပျက်နှာစာအကျယ် ၃၀ တောင် (၅ တောင်ခန်း x ၆ ခန်း)
- ရှေ့နောက်အနံ (ဘေးအဖွင့်/အကျယ်) အနေဖြင့် အနောက်ဖက်သို့ အခန်းဖွင့်အကျယ် ၁ ခန်း၊ ၇ တောင်ဖြင့် ၄ ခန်း၊ ၂ ခန်း စသည်ဖြင့် နောက်သို့ (ဘေးအဖွင့်) ၃ ခန်း ရှိပေသည်။
- အနောက်ဖက်ပျက်နှာဖွင့် ၁၀ တောင် (၅ တောင်ခန်း x ၂ ခန်း)

ပုံစံ - ၄

- ၄။- အရွေ့ပျက်နှာစာအကျယ် ၂၇ တောင် (၃ တောင်ခန်း x ၉ ခန်း)
- ရှေ့နောက်အနံ (ဘေးအဖွင့်/အကျယ်) အနေဖြင့် အနောက်ဖက်သို့ အခန်းဖွင့်အကျယ် ၁ ခန်း၊ ၃ တောင်ဖြင့် ၄ ခန်း ဖွဲ့ခဲ့သည်။
- အနောက်ဖက်ပျက်နှာစာဖွင့် ၁၅ တောင် (၅ တောင်ခန်း x ၃ ခန်း)



ပုံစံ - ၅



၅။ လာရန်းစင်

- ၂၀၀၀ ခုနှစ်တွင်ပြုစုခဲ့သော ဒေါက်တာဘင်မောင်ကြည်၏ စာတမ်းအဆိုအရ စင်ပြိုအခတ်လွတ်လပ်ရေးရပြီးကာစ ၁၉၅၂ ခုနှစ်တွင် အချို့သော ဇာတ်သဘင်ပညာရှင်များသည် ခေတ်နှင့်လျော်ညီသော အပြောင်းအလဲများအတွက် အနောက်နိုင်ငံများသို့ သွားရောက်လေ့လာမှု ပြုခဲ့ကြသည်။ ပြန်လည်ရောက်ရှိပြီးနောက်ပိုင်းစင်ပိုင်းဆိုင်ရာ၊ မီဆိုင်ဆိုင်ရာများအား ခိုးရာမပျက် ပြုပြင်ပြောင်းလဲခြင်းဖြင့် မြန်မာ့အနုပညာအား အသွင်ဆန်းပြားစွာ တိုးတက်စေခဲ့ကြသည်။

ထိုခေတ် ရုပ်သေးပညာရှင် ဓမ္မဘိတင်မောင်သည်လည်း အနောက်နိုင်ငံများသို့ သွားရောက်လေ့လာခဲ့သည့်တိုင် သူ၏ဇာတ်စင်၊ မီးပညာရှင်များနှင့်အတူ လာရန်းစင် (ပုံပါ) အားတီထွင်၍ သူ၏ ပရိတ်သတ်များအား အမြင်ဆန်းသစ်စေခဲ့သည်။ သို့သော် ကံမကောင်းလှစွာ ပရိတ်သတ်၏ အားပေးမှုမရရှိခဲ့သည့်အတွက် ထိုလာရန်းစင်ပုံစံဖြင့် ကြာမြဲ ဖျော်ဖြေမှုသည် ရေရှည်မတည်တံ့ခဲ့ပေ။

ပုံစံ - ၆

- ၆။ နှစ်ထပ်စင်
- (၁) လူမှုရုပ်သေးကြီးဆွဲရန်နေရာ - အလျား ၁၅ ပေ၊ အနံ ၃ ပေ
- (၂) အရုပ်ကပြရန်နေရာ - အလျား ၁၅ ပေ၊ အနံ ၃ ပေ
- (၃) အရုပ်ကပြရန်အမြင့် - ၁.၅ ပေ၊ အလျား ၁၅ ပေ၊ အနံ ၃ ပေ
- (၄) အရုပ်ကပြရန်ဝှင် - အမြင့် ၆ ပေ၊ အလျား ၁၅ ပေ (နောက်ခံ)

ပိတ်ကား)

- (၅) လူတက်ရန် (ဝဲလှေကား)

- (၆) လူတက်ရန် (ယာလှေကား)

ရှပ်သေးစင်၏အမြင့်မှာ ရှေ့မျက်နှာစာတွင် မြေပြင်မှအခင်းကြမ်းထိ ၃ တောင် မြင့်လေသည်။



သို့ရာတွင် မြေပြင်မှ ၂ တောင်အမြင့်တွင် စင်ခိုင်ခံ့အောင် ပေါင်းကွပ်ထည့်လေ့ရှိသည်။ စင်၏ နောက်ပိုင်းကို မြင့်ထားပြီး အမြင့်ဆင်ခြေလျှော့ကို (ဒီဂရီ) ဖြင့်တိုင်းထွာရန်မလိုဘဲ အုန်းသီး လျှော့လိမ့်ကျလောက်သော ဆင်ခြေလျှော့ (အုန်းတစ်လိမ့်) ကို မှန်ဆာ၍ အနေသင့်အောင် ဆောက်လုပ်ကြလေသည်။

ရှေ့မြန်မာ့ရှပ်သေးစင်များအား အထက်ပါအတိုင်း ယေဘုယျ သတ်မှတ်ခဲ့ကြသော်လည်း နှောင်းခေတ်၁၉၆၀ ခုနှစ်ခန့်မှစ၍ အချို့များမှာ ဇာတ်စင်ကဲ့သို့သော ရှေ့နောက် အလျားညီ လေးထောင့်စင်မျိုးများ တည်ဆောက် ကပြလာခဲ့ကြလေသည်။

ရှပ်သေးစင်ကို စင်လုံးပြည့်မိုးကာခြင်ဆပြုတ် အလယ်အရှပ်တန်း (အရှပ်ချိတ်ရာနေရာ) စင်၏ ခါးလယ်အောက်မှ နောက်ဖက်သို့ အမိုးတစ်ဖက်ရပ်ချထားပြီး ရှေ့ပိုင်းတွင် အမိုးလုံးမရှိသည်ကသာများလေသည်။

ကပြဖျော်ဖြေသူများ လွတ်လပ်စွာရပ်တည်၍ လှုပ်ရှားသွားလာနိုင်စေရန် နောက်ဖက်အစွန်ရှိ အမိုးတန်းမှာ အနိမ့်ဆုံး လက်ခုပ်တစ်ဖောင်မျှ မြင့်ထားရလေသည်။

လက်ချ်တန်း (လက်တန်း) ၏အနောက်ဖက် ကြီးဆွဲသူများ လှုပ်ရှားသွားလာရာနေရာတွင် အမာခံအခင်းကို အခိုင်အခံ့ဖြစ်စေရန် စင်၏ ရှေ့မျက်နှာစာတွင် ခန်းဖွင့်အကျယ်လျှော့၍ အခန်းအရေအတွက်များစေခြင်းဖြင့် တိုင်အထောက်ကိုလည်များစေခဲ့ကြသည်။

အထက်ပါ နှစ်ထပ်စင်နှင့် ပက်သက်၍ အလင်္ကာကျော်စွာ ရွှေမန်းဦဘောင်မောင်ဇာတ်အဖွဲ့နှင့်ရွှေဘိုတင်မောင် (ရှပ်သေး) တို့၏အဖွဲ့များတွင် နောက်ခံမီအလှတင်ဆက်သူဇာတ်ခုံခိုင်ရာ အခမ်းအနားတီထွင်ပြင်ဆင်ပေးခဲ့သူ ယနေ့ မန္တလေးရှပ်စုံသဘင်၏ အကြံပေးအဖြစ် အသက်ရှိထင်ရှား ရှိနေခဲ့သေးသူ ဆရာဦးအောင်မြင့်မှ ပြောကြားရာတွင် ရွှေမန်းဦဘောင်မောင်အဖွဲ့နှင့် ပြီးသည့်နောက် ၁၉၆၀ ခုနှစ်ခန့်တွင် ရွှေဘိုတင်မောင်အဖွဲ့နှင့် အောက်မြန်မာနိုင်ငံ၌ လှည့်လည်ကပြ ဖျော်ဖြေပြီး အထက်အညာမန္တလေးသို့ ပြန်ရောက်၍ ၁၉၆၂ ခုနှစ်ခန့်တွင် ၎င်းကိုယ်တိုင်မှ ဇာတ်စင်၏ ဆက်တင်ဆရာ၊ မီးဆရာ ဖြစ်သည့်အား လျှော်စွာ ဇာတ်လမ်း၏ ဇာတ်ညွှန်းများအတိုင်း အမြင်များ ဆန်းသစ်လာစေရန်ရည်ရွယ်၍ နောက်ခံပိတ်ကားသို့ ဆလိုက်မီးနှင့်ထိုင်ကာ နောက်ခံမြင်ကွင်း အလှအပများ လွယ်ကူစွာ ပြောင်းလဲပေးစေနိုင်ရန် ရှပ်သေးကြီးဆွဲဆရာမှ ထိုင်လျက်ဆွဲရသော အောက်ပါနှစ်ထပ်စင်ပုံ (ပုံ-၁) အား တီထွင်ခဲ့သည်ဟုဆိုပါသည်။

ဦးအောင်မြင့်နှင့် ရွှေဘိုတင်မောင် ရှပ်သေးဇာတ်ခုံ ဆက်တင်အတွက် "တိုက်အိမ်" ပုံစံ တည်ဆောက်နေပုံ

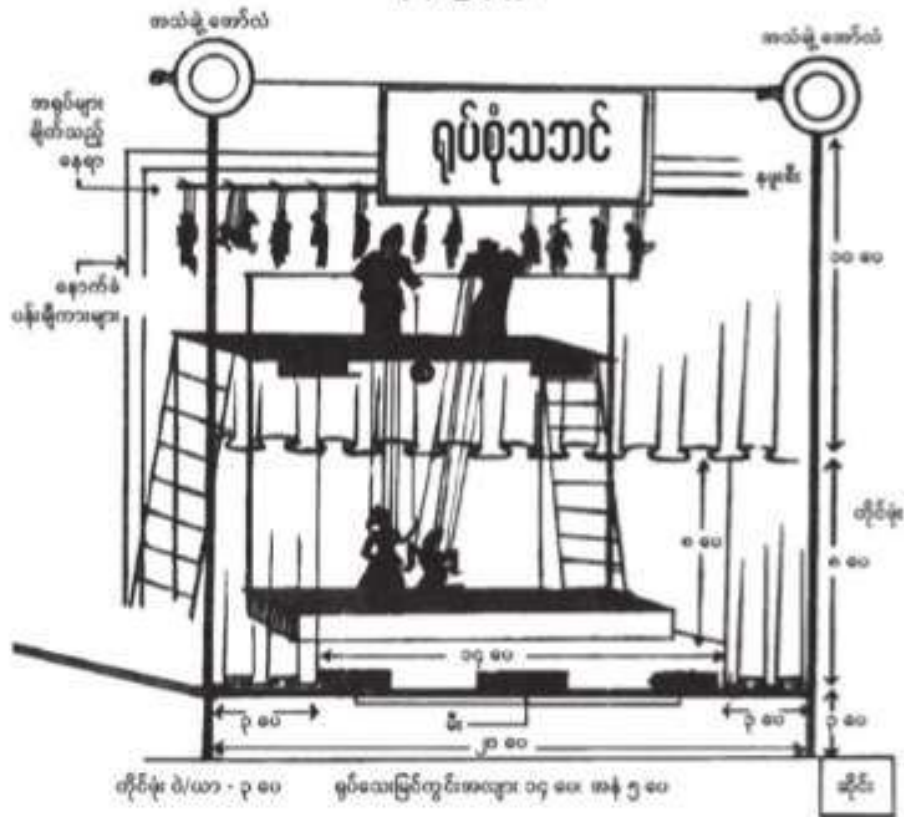


မှူးဘိုတင်မောင် (မတ်ထပ်ဒီ) - ဦးအောင်မြင့် (မတ်ထပ်ယာ) (မှတ်ချက် - သုတေသီ ရာမညာကိုကိုနိုင်၏ "နှစ်ထပ် ရှပ်သေးစင်ပုံများ (ပုံက)နှင့် ပုံ(ခ)" တို့အား သူ၏အတိုင်းအတာနှင့် သီးခြားဖော်ပြအပ်ပါသည်။)

၁၄ ထရီ၊ ကြမ်းဆင်း စသည်တို့ကို ယောင်ခိုင်မာစေရန် အနားသတ်ပေါင်းသစ်၍ ထုပ်ထွင်းဖိချုပ်သည်။

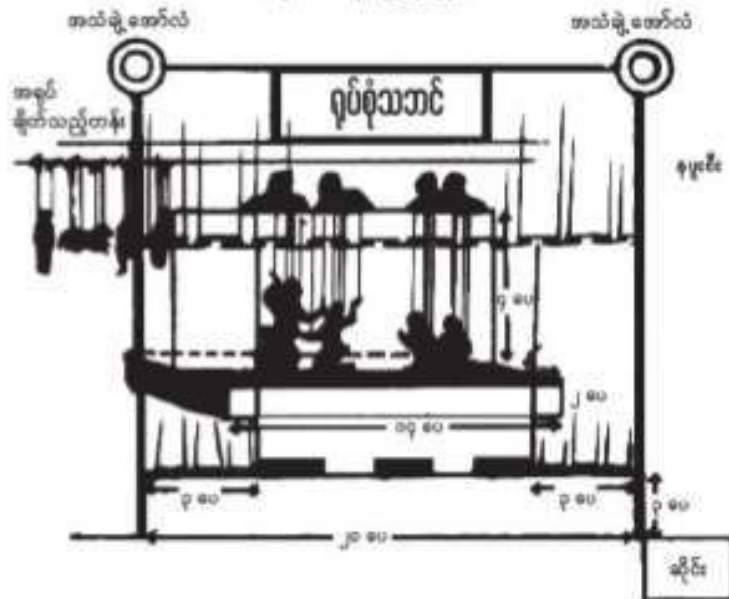
### မိုးပျံနှစ်ထပ်ရွက်သေးစင်

(ပုံ-ဆာမညာကိုကိုနိုင်)



### နှစ်ထပ်ရွက်စုံစင်

(သုတေသီ ဆာမညာကိုကိုနိုင်)



# ၄.၂။ ရုပ်သေးစင်အားမွမ်းမံပြင်ဆင်ခဲ့ကြပုံ

ရုပ်သေးကပြရာတွင်ခင်းကျင်းပုံမှာကား အောက်ပါအတိုင်းဖြစ်သည်။

ရုပ်သေးစင်ပေါ်တွင် ရှေးအခါ ရေနံဆီမီးခွက်များ အသုံးပြုစဉ်က မီးခွက်များကိုရုပ်သေးစင်ကြမ်းခင်းနှင့် တပြေးတည်းပဲယာ တို့တွင် ထွန်းညှိထားရှိ၍ အောက်လင်းခါတ်မီးများ ပေါ်လာသောအခါ၌ကား ကြာယပ်အတွင်း၌ ချိတ်ဆွဲလေသည်။

ရုပ်သေးစင်၏ လက်ယာအစွန်းတွင် နန်းတော်ကို ထားချလေသည်။ နောက်လက်တန်း ပိတ်ဖြူပေါ်တွင် ဖဲကတ္တီပါတို့၌ ရွှေချည်၊ ငွေချည်၊ တော်ကြယ်တို့ဖြင့် လှပအောင် ချယ်လှယ်ထားသော ပြည်ဖုံးကားကို ချိတ်ဆွဲထားနိုင်သည်။ နှောင်းခေတ် ရုပ်သေးများတွင် နန်းကား၊ တောကာစသော နောက်ခံကားများချိတ်ဆွဲ ဆင်ယင်လာသော်လည်း ရှေးကမူရှုခင်းကားများကို အသုံးမပြုခဲ့ဟု သိရှိရလေသည်။ သစ်ပင်အဖြစ် ထားလိုသောအခါ ဝါးကျည်ထောက်တွင် သစ်ခက်၊ သစ်ကိုင်းများ ထိုးစိုက်ထားလေ့ရှိ၍ ထိုသစ်ပင်ကိုပင် တောအုပ်အဖြစ် အမှတ်သညာပြု၍ ကပြလေသည်။ အကယ်၍ နှစ်တိုင်းနှစ်ပြည် နန်းပြိုင်တင်ပြရန် လိုသောအခါ သစ်ပင်ကိုအလယ်တည့်တည့်တွင် စိုက်ရလေသည်။ ဇာတ်လမ်းတွင် ရသေ့ကျောင်းပါလျှင် ထိုကျောင်းကို နန်းနှင့်အတူ ချရလေ

သည်။ နန်းချစိုက်သည်မှာ ဟိမဝန္တာခန်းအပြီး စတတ်လမ်းကပြခြင်းမပြုမီ ချစိုက်ရန်ပင်ဖြစ်လေသည်။ ရုပ်သေးပွဲတွင် နှစ်ပြည်ထောင် တည်မည့်အကြောင်းကိုမြင်ရုံပင် ထွက်ကတည်းကပင် အမှတ်သညာပြုထားရပေသည်။ မြင်းရုပ်သည် လက်ထောက်အစွန်းမှ ထွက်လာလျှင် လက်ယာဖက်တွင် ထီးနန်းစိုက်မည်ကို သိမှတ်၍ အလယ်မင်းခေါက်ထွက်လာလျှင်လက်ဝဲ၊ လက်ယာတို့၌ နှစ်ပြည်ထောင် နန်းစိုက်မည့်အကြောင်းကို သိရှိရလေသည်။ နှစ်ပြည်ထောင် တည်သည့်အခါ သစ်ပင်တို့လည်း လက်တန်းရှေ့တွင် နှစ်ပင်စိုက်လေ့ရှိလေသည်။ ထိုနည်းဖြင့် တစ်ပြည်ထောင်၊ နှစ်ပြည်ထောင် တည်မည့်အကြောင်းကို ပရိသတ်က ကြိုတင် သိရှိနိုင်လေသည်။

နှစ်ပြည်ထောင်တည်သည့်အခါ နန်းဆောင်ပုံများကို လက်ယာဖက်က ဦးစွာချပြီးမှ လက်ဝဲဖက်က ချရလေသည်။ ရုပ်သေး အခမ်းအနား ပစ္စည်းများ ဆင်ယင်သည့်အခါတွင် လိုက်နာခြေ စည်းကမ်းများလည်း ရှိလေသည်။ နန်းဆောင်ပုံ၊ သလွန်များကို လက်တန်းခေါ် ကကျော်၍ ချစိုက်ချပြီး သစ်ပင်တို့ကိုမူ လက်တန်းအောက်ကသာ ဖွင့်ထုတ်ချစိုက်ရလေသည်။

# ၄.၃။ ရုပ်သေးဆိုင်

“ရှင်စုံသဘင်စင်ကောင်း၊ အဖွဲ့ကောင်းတစ်ခုဖြစ်လာရန် မင်းသမီး၊ မင်းသား၊ မင်းသားကြီးစသော လက်တန်းနောက်ကွယ်မှအနုပညာရှင် များကအရေးကြီးစွာပေးသည်။ ထိုနည်းတူ လက်တန်းရှေ့၌ အရုပ်ကလေး များကို လှုပ်ရှားစေသော ကြိုးဆွဲအနုပညာရှင်များသည်လည်း အရေး ကြီးသည်။ ထို့အတူ အဆို၊ အငို၊ အပြော၊ အလှုပ်အရှား တို့ကို အနု ပညာတောင်ဝင်အောင် လိုက်လျော၍ သာယာနာပျော်ဘွယ် ဖြစ်ပြီး ဇာတ်လမ်း၊ ဇာတ်ကြောင်းပိုမို၍ထိမိအောင်သံစုံတူရိယာဂီတဖြင့်ပံ့ပိုး တန်ဆာဆင်ပေးသော အတီးအမှုတ်ပညာရှင် များကလည်း အရေးကြီး သည်ပင်ဖြစ်သည်။

ရှေးရှင်စုံသဘင်သုံးဆိုင်မှာ ရှုပါရုံ၊ အင်အား (လူကဲ့သို့) မပြည့်၊ ဆွဲ ဆောင်မှုမပြည့်သော ရုပ်သေးရှင်ကလေးများအတွက် အပို့လည်းဖြစ် စေ၊ သွေပါရုံ၊ ကိုလည်း ပို၍ဖြစ်စေရသည့်တာဝန်ရှိသည်။

တဖန် မြန်မာ့ရှင်စုံသဘင်ပညာရှင်တို့သည် အစဉ်အလာ ဝေလှေထုံးတမ်း များကို အထူးနုမင် ထိန်းသိမ်းကြသူများဖြစ်ရာ ရှင်စုံသဘင်နှင့် တွဲရ သော ဆိုင်ကလည်း သူ့နေရာနှင့်သူ သတ်မှတ်ပေးထားသော တေးသီ ချင်း၊ တီးလုံးတို့ဖြင့် ရှေးရိုးမပျက် ရှေးမှု ရှေးစနစ်များနှင့်အညီ ယနေ့ ထက်တိုင်အောင် သီးခြားအုပ်တည်လျက်ရှိနေပေသေးသည်။

ရှေးရှင်စုံသဘင်အတွက် တီးချက်၊ တီးလက်တို့မှာ ဂူမောင်း၊ ဘေး မောင်း၊ ဝိန်းမောင်း၊ တျာမောင်း၊ ဝေပြေတိုး၊ လေးခင်း၊ ငှက်ညည်း၊ လေတိုက်၊ မိုးရွာ၊ ငိုချင်းဆိုင်၊ ဝေလှာ၊ ပတ်ဆစ်ချိုး၊ ပတ်ယိုင်၊ တျာ ယိုင် ( “အ” မင်လာ ကိစ္စရပ်များအတွက်တီးသော တီးသုံး)၊ ပလို့ချက်၊ ပုံထောက်၊ စည်တော်၊ ရေကင်း၊ သီဂီ၊ သံ (ငိုချင်းအညွှန်)၊ သပြေခံ၊ လှေ တော်သံ၊ နတ်သံ၊ နတ်ငို၊ အိုးစည်၊ ဝိုးပတ်၊ ကရောင်း၊ ဖျင်ချင်၊ ဖျင်း ဖျတ်ဖျတ်၊ လေးဆိုင်သံ၊ ထွက်တော်မူကြီးများ (လေးဆိုင်သံ) ဖြစ်ကြ လေသည်။ “ရှင်စုံသဘင်သုံးအရုပ်မှာမှာ ကြိုးနှင့်ဆွဲ၍ အကဖြစ်စေရ သောကြောင့် ဆတ်သော ကကြိုး ကကွက်များကိုသာ အထူးသဖြင့် က ပြုနိုင်သည်။ ထိုအဆတ်ကတို့နှင့် လိုက်လျောအောင် အတီးကိုလည်း ခပ်ဆတ်ဆတ်တီးရသည်။ ထို့ကြောင့် ဖျင်းချင်၊ ဖျင်ဖျတ်ဖျတ်၊ ကပီ၊ ချွတ်၊ ကရောင်း စသော တီးချက် တီးလက်တို့ကိုသာ အသုံးများလိမ့် မည်ဟုယူဆရသည်” ဟု ဆရာကြီးဦးသိန်းနိုင်မှ သူ၏ “မြန်မာ့ရှင်စုံ သဘင်” စာအုပ်တွင်ဖော်ပြပါရှိလေသည်။

သို့ရာတွင် အထက်ပါတီချက် တီးလက်များနှင့် ပတ်သတ်၍ ယနေ့ ခေတ် ဆိုင်းဆရာများနှင့် မေးမြန်းဆွေးနွေးကြည့်ရာ ဣမောင်း၊ ဘေး မောင်းဟူသောတီးချက်များကိုမသုံးမပြုကြတော့သည့်အပြင်တီးဆတ် နှိပ်သောပညာရှင်မှာလည်း အလွန်ပင်ရှားပါးသွားပြီဖြစ်ကြောင်း သိရှိ ရသည်။

၁ - မျက်စိမြှင့်မြင်နိုင်သော အသံ၊ အဆင်း ၂ - နားမြှင့်ကြားရသော အသံ၊ သာယာကြည်နူးစွာသံသောအသံ

# ၄.၄။ ညဉ့်ဦးပိုင်း တင်ဆက်ကပြပုံ အစီအစဉ်

ညဉ့်ဦးပိုင်း တင်ဆက်ကပြပုံအစီအစဉ်တွင်

- ၁။ ပွဲခေါ်ပတ်မတ်ခြင်း (သို့) ဆိုင်းဆော်ခြင်း
- ၂။ ဧည့်ခံတီးခြင်း
- ၃။ စင်တိုင်ခြင်း
- ၄။ နတ်ကတော်ထွက်ပုံ
- ၅။ အပျိုတော်ထွက်ပုံ
- ၆။ တီပေဇ္ဇာခန်း အရှုပ်ထွက်ပုံ
- ၇။ တိုင်းပြည်တည်ပုံ သေဖြင့် အခန်းကဏ္ဍများပါဝင်သည်။

## ၁။ ပွဲခေါ်ပတ်မတ်ခြင်း (သို့) ဆိုင်းဆော်ခြင်း

ရှင်သေခွဲ၊ စတင်ပွဲသည်တို့ ဟု ဟု ဟု တင်ဆက်ကပြပုံအစီအစဉ်အကြောင်း ရုပ်နီအုပ်စားမှ ရွှေပွဲလာတို့သိသာရန် မွန်လွဲပိုင်းခန့်မှစ၍ ပတ်မန့်နှင့် လင်းတွင်းကိုအဖွင့်အပိတ်ညှိပြီးနားထောင်ကောင်းအောင် တီးခြင်းကို ပွဲခေါ်ပတ်မတ်ခြင်း (သို့) ဆိုင်းဆော်ခြင်းဟု ခေါ်သည်။ တစ်ခါတစ်ရံ မောင်းကြီးသည်ပါဝင်လေသည်။

## ၂။ ညွှန်ခံခြင်း

ညဉ့် ဂုဏ်ရီအချိန်ခန့်တွင် ဆိုင်းပိုင်းတွင် ပတ်စာထည့်ကာ ဆိုင်းစ၍ တီးကြလေ့ရှိသည်။ ပွဲဦးတီးသောဆိုင်းမှာ လေခင်းဆိုင်း၊ ပတ်ကြမ်းပင်ဖြစ်လေသည်။ ထို့နောက် ခုနစ်သံချီနှင့် ပတ်စာကပ်ထားသော သီချင်းများကို တီးမှုတ်လေသည်။ ဆိုင်းခါသနာပါသူများလည်း ထိုအချိန်၌ လာရောက်စုဝေးနားထောင်ကြလေသည်။ ထို့နောက်ကရောင်းအတီးကိုတီးပြီး ဆိုင်းပိုင်းကို ပတ်စာ<sup>၁</sup> စုအောင်ကပ်၍ “**ရွှေဘုန်းတော်ထွန်းပါလို့**” ချီပတ်ပိုင်အတီးကို တီးလေသည်။ ထို့နောက် သင့်ရာအတီးကို တီးကြရာ “ယဉ်မူဆေးလေး” သီချင်းသွား “ကိုယ်တော်နှင်းနွဲ့” လေးထွေသံကပ် သီချင်းသွားများကို တီးမှုတ်ကြလေသည်။

## ၃။ စင်တိုင်ခြင်း

ရှေးမြန်မာရှင်သေသတင်များတွင် ပွဲထွက်မီ ဆိုင်းမှ ခုနစ်သံချီဖြင့် ပတ်ပိုင်များကိုလှည့်ကောင်း၊ တရောင်း၊ ယိုးဒယားများ ကိုလှည့်ကောင်းတီး၍ ပရိသတ်ကိုဧည့်ခံထားပေသည်။ ထို့နောက် ညဉ့် ဂုဏ်ရီထောက်မှစ၍ ပွဲထွက်ရန်စင်တိုင်လေသည်။ စင်တိုင်ပုံမှာ ရှင်သေစင်

၁ - ခုံပုဂံတွင် လိုအပ်သောအသံရစေရန် ခုံများနှင့် ယပ်ပိုးကပ်ရသော ဆမင်းနှင့် ပြာနုနယ်ထားသောအရာ၊ ၂- မြန်မာ့တီထွင် လေဆွဲခါက်အောက်ပြန်သံစဉ်နှင့် မိမိယဉ်းယဉ်း တီးလေ့ရှိသော တီးထွက်။





လေးကျွန်း လေးကျွန်းကြော" ဟု ထပ်ကာထပ်ကာ သီဆိုရသည်။

ထိုတီးလုံးတွင်နတ်ကတော်ကကန်တော့ပွဲ၌ကြိမ်မြောက်ရလေသည်။ ပြီးလျှင် ဆိုင်အဖွဲ့သားများက အောက်ပါအတိုင်း ဆက်လက်တီပြန်သည်။ "ဘုန်း ဘုန်း တန်း ဘုန်း တန်း တေဇာ၊ ဖြာ ဖြာ ရောင်လင်းပါလို့၊ မင်း မင်း များထွက်ခေါင်ဓွေ" ဤသီချင်းဖြင့် နတ်ကတော်၏အကမှာ လက်နှစ်ဖက်တံတောင်ဆစ်မှ ဆတ်ကာ ဆတ်ကာ အထက်သို့ လက်စုံပစ်လျက် မြောက်၍ လွှဲပြီချသည်။ ခါးကိုလည်း နှံ့၍ လွှဲ၍ ထင်ရှားခတ်လျက် ကပြသည်။ ဤသီချင်းဖြင့် တိုးတော်သီကြားကို တိုင်တည်သည်ဟူ၏။

ဆက်လက်၍ ဆိုင်းအဖွဲ့သားများက အောက်ပါနတ်သီချင်းကို သီဆိုသည်။ "အထက်ကယ် လေမြင့်စွာ၊ သာမောတုသီတာ၊ တုသီတာ သာမော၊ နတ်ပင်နတ်တို့တော၊ သာမောတုသီတာ၊ သာပင်သာစွလေ" ပြီးလျှင် ဆိုင်းကအချိုးခံသည်မှာ "နတ်မင်း၊ နတ်မင်းခေါ၊ မှိုင်းလေလေ၊ မှိုင်းလေးစောင်း နတ်မင်း နတ်မင်းခေါ" ဟု အပြန်ပြန် အလှန်လှန်သီဆိုပေး၏။ ဆိုင်းတချို့ပြီးလျှင် ဝိန်းစောင်းရိုက်ကာ တောတျာသပ်လိုက်သည်။ ထို့နောက် ရုပ်သေးမင်းသားလုပ်သူက "မင်္ဂလာ ရယ်မှမဏ္ဍိုင်" အစချီ၍ သီကြားတိုင်နတ်သံကို သီဆိုပေးရသည်မှာ အောက်ပါအတိုင်းဖြစ်သည်။

နတ်သံ- "မင်္ဂလာရယ်မှမဏ္ဍိုင်... လေး...။ ရောင်ဆိုင်ငယ်မှလေးလီ၊ သာမောငယ်စီ၊ နတ်ပြည်ထိလှ၊ ပျော်ဖွယ်ငယ်ကောင်း နတ်အပေါင်းစု၏၊ မေရတဟို၊ မြင့်မိုရ်ထိပ်မှာ၊ ဝေယန္တက၊ သူဇာနန္ဒ စိကြာနှင့် စိတ္တဓမ္မာ၊ ကြင်ယာအများ၊ မိပုရားအပေါင်း ထောင်သောင်းမက၊ ငါသိကြားမှာ၊ ထက်ဖျားငယ်စံ၊ ဝန်းရံခေါ်၊ နတ်များအဖူး၊ လူတို့ပြည်တွင်၊ ငါအရှင်၊ ပျော်ရွှင်မြူးသည့်မည်လာသည်တကား မင်္ဂလာစံခင်း၊ ပွဲတော်ဘောင် ဂုဏ်ရောင်လင်းပါတဲ့၊ မင်းအများတို့" ဟု ချွတ်ဆိုပြီး ဆိုင်ဆရာ(သို့မဟုတ်) စင်၏အမည်တို့ကို ရည်ညွှန်းခေါ်ခြင်းဖြင့် အစပြုကြလေသည်။

ဤနေရာအရောက်တွင် ဆိုင်အဖွဲ့ဖန် လက်ယာသပြေပတ်ပျိုးဆဲမှ "ဘုန်း ဘုန်း တန်း ဘုန်း တန်းတေဇာ" အပိုင်းကို ဖြတ်၍တီချသည်။ ဆိုင်ဆရာမှမင်းသမီးလုပ်သူက အောက်ပါနတ်သံအပိုင်းကိုသီဆိုသည်။

နတ်သံ- "တစ်ကြိမ်ငယ်မှနှစ်ကြိမ်၊ သုံးကြိမ်ရယ်မှတင်းတင်း ငြီးတော်ရှင်မယ်လျှင်ကန်တော့ပါ၏၊ စုံလင်ငယ်မှမယွင်း၊ ပွဲစုံကျွမ်းလို့၊ ထမင်းမှန်နော၊ အုန်းဂုဏ်ပျော့နှင့်၊ သဘောဖြူစင်၊ ကျွန်ုပ်ကယ်တင်၊ ဧည့်ပင်ထွန်းကား၊ မပါဘုရားဟု၊ အသနားတော်ခံ၊ နန်းစံတဲ့သခင်၊ မြို့တော်

ကိုပိုင်အုပ်စိုးပါတဲ့၊ နတ်မျိုးရှင်၊ နယ်တော်ကိုပိုင်အုပ်စိုးပါတဲ့ နတ်မျိုးညီလာခွင်၊ နန်းတော်ကြီးရှင်၊ ဦးသုံးကြိမ်တင်၊ မယ်လျှင်ရှင်ကန်တော့၊ နတ်နန်းရယ် ကျွန်းစင်က၊ ကျေးတော်ရှင် ကျွန်တော်မျိုးတို့ကို တိုးမပါဘုရား....." ဤသို့ဆိုပြီးသည်နှင့် ဆိုင်က အချိုးခံပေးလိုက်၏။ နတ်သံပစ်သူက အောက်ပါနတ်ချင်းများကို တစ်ပိုင်းဆို၊ တစ်ပိုင်းကနှင့် ဆက်လက် သီဆိုကပြသည်။

"(အတုလေးရယ်တဲ့၊ ယှဉ်ကာမြိုင် ယှဉ်ကာမြိုင်) ၊  
ဖဲဓမ္မ ယာ၊ ဣတော်ဇော၊ ရောစောလူထိုင်၊  
(ပျိုတိုင်းကြိုက်ပါတဲ့ နှင်းဆီခိုင်) ၊  
ခွင်လုံးပိုင်တဲ့ ဆင်တော်သား ဝေးရာကရှား၊  
(သောက်တော်ငှာရယ်နဲ့ ကိုယ်မကွာ၊ ကိုယ်မကွာ) ၊  
မင်းကျော်စွာလိုမကျော်လား၊ မိုးကျနတ်သား၊  
သန်းခေါင်ကိုနေ့မှတ်ပါလို့ (သန်းခေါင်ကို) ၊  
သန်းခေါင်ကိုနေ့မှတ်ပါလို့ အရပ်ကလေးကိုတဲ့ (အားမနာ) ၊  
အိမ်နီးချင်းကိုတဲ့ အားမနာ အားမနာ၊ မသောက်ရရင် သီလစောင့်  
တယ်၊ ကိုးကျောင်းတကာ၊ လောင်းစရာ ငွေမရှားပါဘူး၊ ကစား  
စရာငွေ မရှားပါဘူး၊ ကြက်ကြားကိုတဲ့ တိုက်မယ့်ပြင်၊ နန်းကျကြီး  
ရှင် (ခမ်းကျော့နတ်ရှင်)၊ ချစ်လို့ရယ်တဲ့ ခင်မင်း၊ ယဉ်ရှာရောလား၊  
(ကိုကြီးကျော်စေ ... ဗျို ဗျို ဗျို) ၊  
ဤဓမ္မမှာ ပြင်ဘက်ရှား မိုးကျနတ်သား၊  
ပုဆိုးကွက်ပါ၊ ကြက်ပြာပိုက်ပါလို့၊ အနောက်ကလေး ဣတုနီ  
ဝေးကွာခဲ့ပြီ၊ ညနေညနေဆီ ကုန်ကျော့စံကွန်း ကိုကြီးကျော် ပလီ  
လွန်းတယ် မောင်ကြီးကျော် ပလီလွန်းတယ် ဆေးစိုက်တဲ့ကျွန်း"

ယင်အုပ်ချုပ်များကိုသီဆို၍ ကပြသော နတ်ကတော်အကမှာလည်း ခပ်ကြမ်းကြမ်းကပြသည်။ တီးချက်ပေါင်း စုံလင်သကဲ့သို့ ကကြီးက ကွက်ပေါင်းလည်း စုံလင်လှပေသည်။ မင်းသမီးကြီးဆွဲသူမှသာလျှင် နတ်ကတော်အကကို ပိုင်နိုင်စွာကြီးဆွဲ၍ ကပြနိုင်ကြလေသည်။ ရှေ့ပိုင်၌ မှန်မှန်ဆို၍ မှန်မှန်ကပြသော်လည်း နောက်ပိုင်း၌ အပြန်သီဆို၍ အပြန်ကပြလာသည်။ ကချက်တို့လည်း ပို၍ပို၍ သွက်လာရပေသည်။

နတ်သံများသီဆို၍ပြီးလျှင် ဆိုင်က တလိုင်း သံနှိုင်း စံပယ်ခွါ အစချီသော မွန်သီချင်းစာစိပုစံ တီသည်။ ထိုနောက်မှ မြမြ မောင်းမောင်း သီချင်းကို စည်အပြန်နှင့် တီးသည်။ ဤတွင် ပလ္လိချက်များဆည်းတီးသည်။ နတ်ကတော်ကလည်း ပလ္လိချက်အကများနှင့် ကပြသည်။ နောက်လောကနတ်ကိုတီးသည်။ ပြီးလျှင် တောင်ပြုံးနတ်ချင်းကိုသီဆိုပေးသည်။ "ရွှေငြိုးကိုသွားမယ်လို့၊ နတ်ခါးတဲ့သုံးတောင်၊ ပြောင်လောက်အောင်ဖီး၊ ကျောက်ပြင်ကြီးရယ်နဲ့၊ မှန်ဘီးကိုယူခဲ့ပါ၊ ညှိနှို ရယ်လေး"

ထိုသီချင်းကို ပထမနှေးနှေးသီဆိုရာမှ မြန်၍သီဆိုလာသည်။ “**ရွှေပြုံးက ပန်းခွာညို၊ မွှေးလှတယ်ဆို၊ ပန်စေလို၊ လောင်းညိုလှေကလေးနဲ့ ချိုးယူခဲ့လေး။ မရှက်ဘူးလား၊ မကြောက်ဘူးလား၊ သောက်ခေါင်ကြားတဲ့ မင်းညီနောင်၊ ရွှေပြုံးသူများမောင်း၊ ရှက်တတ်ရင် ရှောင်ပါနိုးလား၊ ကြောက်တတ်ရင် ရှောင်ပါနိုးလား၊ ပုဆိုးစွန့်တောင် သက်တန်းသွေးနဲ့၊ ဘိုးတော်ရဲ့ မြှော်**” ဤသီချင်းဆိုရာ၌လည်း တဖြည်းဖြည်း မြန်လာရာ နတ်ကတော်အကမှာလည်း ဘယ်ခြေ ညာလက်ကလေးသာ လှုပ်၍ ကပြသည်။ ပြီးလျှင် “ကျွန်တော်လေရွှေပြုံးသား” ဟူသော သီချင်းစာသားကို ခန့်ညားစွာသီဆို၍ ထပ်ကာထပ်ကာ ၆ ကြိမ် သီဆိုတီးမှုတ်ပေး၍ နတ်ကတော်ရုပ်မှာလည်းတဖြည်းဖြည်းကလျက်ပင်အတွင်းသို့ ဝင်သွားလေသည်။

**၅။ အပျိုတော်ထွက်ပုံ**

အပျိုတော်မှာ ပွဲဦးထွက်အကပင်ဖြစ်၍ ဇုတ်ယဉ်တွင်ကပြလေ့ရှိသည်။ အပျိုတော်မှာ ဆံပင်ဖာလျားချ ဖြစ်သော်လည်း နတ်ကတော်ကဲ့သို့ ရှာနီစ နဖူးစည်း၊ ရင်စည်းပုဝါတို့ ဆင်ယင်ခြင်းမပြုပေ။ ကန်တော့ပွဲ မြောက်ခြင်းကိုလည်း ပြုလုပ်လေ့မရှိပေ။

အပျိုတော်သည် အကခန်းကိုပို၍ အလေးစားလေ့ရှိသည်။ ကကြီးက ကွက်မှာ သိမ့်ဓမ္မ၊ သောကကြီး၊ သွက်လက်သောကကြီး၊ ရွှင်ရွှင်မြိုင်မြိုင် နို့သော ကကြီးဟူ၍ ကကြီးများစုံလင်အောင်ပင် ကပြလေသည်။ ဆိုင်းဆရာက လူပျိုတော်သာအမှတ်ထား၍ နန်းဘွင်သူအပျိုတော်ကို သံချင်များဖြင့်လည်းကောင်း၊ ဆိုင်းကို တစ်ပိုင်းတစ်စ မတင်မကျ ထားခြင်းဖြင့်လည်းကောင်း ကျီစယ်၍တီးမှုတ်ကြလေသည်။ ရှေးအခေါ် ဆိုင်းနောက်ထိုင် (သို့မဟုတ်) ဆိုင်းနောက်ထ တို့၏ သီချင်းမှာလည်း အပျိုတော်အား အစောင်းအချိတ်များပါဝင်လေသည်။

**“တုတ်တုတ်တိုတို၊ မမလေးတို့ငို အပျိုတော်မရှုပ်တေး ထွက်ခဲပါတော့လေး”**

တချို့က “အပျိုတော်မရှုပ်တေး ကပါတော့လေး” ဟု မင်းသမီးကို ကျီစယ်သည့်အခါ မင်းသမီးကလည်း ခါး၊ ရင်၊ တင်၊ မေး စသည်တို့ကို ဆိုင်းချက်ကျကျ လှုပ်ရှား၍ ရွှင်မြူးစွာကပြလေ့ရှိသည်။ “မရှုပ်တေး” ဆိုသည်မှာ နာမည်ကြီး ရုပ်သေးအပျိုတော်ဖြစ်၍ “မရွှေစိ” မှာ နာမည်ကြီး ဇုတ်အပျိုတော်ဖြစ်သည်ဟု သိရှိရသည်။

အပျိုတော်ရုပ်သည် ကကြီးစုံကရသော မဒီကိုင်ခေါ် မင်းသမီးကြီးဆွဲပင်ဆွဲရလေသည်။ အပျိုတော်အကမှာ နတ်ကတော်ကဲ့သို့ ကိုယ်တိုင် သီဆိုခြင်းမျိုးမရှိပါ။ ဆိုင်ဘီးချက်များပေါ်တွင် မူတည်၍ ကပြခြင်း

သာဖြစ်သည်။

အပျိုတော်ကရာ၌ ဆိုင်းစတင်တီးရသည်မှာ “ပျိုလေးကြိုလှည့်ပါ ညိုနဲ့ရယ်လေး၊ ရွှေနံ့သာဖြစ်ကိုလှ ပြစ်လောက်အောင်သွေး” အစရှိသော နတ်ကတော်ထွက်စဉ်ကို ဆိုင်းအဖွဲ့က သီဆိုပေးသည့်အတိုင်း တီးမှုတ်ကြ၍ အပျိုတော်ကမှာလည်း အစထွက်စဉ်တွင် ဤသီချင်းနှင့် တီးချက်တို့ပင်ဖြစ်၏။ ယင်းတီးချက်များမှ သပြေခံတီးချက်အထိ နတ်ကတော်နှင့် အပျိုတော်မှာ အတူတူပင်ဖြစ်ပေသည်။

ထိုသို့အခြေခံတီးချက်ပြီးမှနတ်ကတော်နှင့် အပျိုတော်အကမှာလင်ဆွဲလွှာသည်။ ယင်သို့လမ်းခွဲရာ၌ အပျိုတော်မှာ အပျိုတော်၏အမိပေါယ်ကိုပေါ်လွင်စေ၍ ကပြသည့်အဆင့်အတန်းကိုလည်း ပေါ်လွင်စေခြင်း၊ ကကြီး ကကွက်ကိုထင်ရှားစေခြင်း စသည်ဖြင့်ကပြ၍ နတ်ကတော်အကမှာ နတ်ချင်းများကို သီဆိုတီးမှုတ်၍ကပြလေသည်။ အပျိုတော်ခန်းတွင် သပြေခံတီး၍ တေတျာသတ်ပြီးလျှင် ဆိုင်းအဖွဲ့ပိုင်းတော်သားများက အောက်ပါအတိုင်း သီဆိုတီးမှုတ်ကြသည်။

**“ပုဝါစိမ်းနဲယိမ်းတယ်ကိုယ်၊ နဲ့ လှိုပျိုတတယ်လေလေး၊ လာချေပြီ ဆံရွှေပိန်းရယ်၊ သိုင်းကွက်ကျ နင်းတယ်လေလေး၊ လာချေပြီ ဆံရွှေပိန်းရယ် သိုင်းကွက်ကျ နင်းတယ်လေလေး”**

ဤအထက်ပါသီချင်းကို တစ်ပိုင်းစီ ပြတ်၍ပြတ်၍ ဆိုင်းတီးချက်အတိုင်း အဖွဲ့သားများက ထပ်ကာကြော့ကာ တီးမှုတ်သီဆိုကြသည်။ ထို့နောက် “**ကြငန်းဖွား၊ ကြငန်းဖွား**” ဟု ထပ်ကာထပ်ကာ သီဆိုတီးမှုတ်သည်။ ပြီးလျှင် အောက်ပါသီချင်းများကိုဆက်ဆို၍ တီးမှုတ်ပြန်သည်။

**“(ရှိုလေးမှ ရှိုလေးဆွဲ)၊ ရွှေခဲဆိုမှ ရှိုလေးဆွဲ (လှံမလေး၊ လှံမလေး (ကလေး)၊ ဆိုမှတတတ်တယ်)၊ ကတတ်တတတ် ပေတယ်၊ ဒိုလေးကတတ်ပေတယ်၊ (ကတတ်ပေတယ်၊ ကတတ်ပေတယ်)၊ ”**ရွှေလက်ကလေး ချိုးလိုက်ပေတော့ ချိုးလိုက်ပေတော့” အကြော့ပြန်တီးသည်။ ထို့နောက်ထပ်၍ “(ရွှေလက်ငွေလက်)၊ ကလေးချိုးလိုက်ပေတော့၊ ချိုးလိုက်ပေတော့)”

ထိုသီချင်းများကို ဆိုင်မှတီးပြီးနောက် “**ထားဝယ်သူ ရေခပ်သွား (ရေအိုးကိုယ်စီပါလေသည်)**” ဟူသော ထမိန်နာသိမ်းတီးလုံးကိုတီးခတ်ပေးရသည်။ ထိုမှတစ်ဖန် ပတ်မချက်များသော ပလို့ချက်အကများကို အပျိုတော်က ကပြလေသည်။

တချို့ရုပ်သေးတို့တွင် အပျိုတော်အရုပ်များမှာ မျက်စပစ်ခြင်း၊ လျှာထုတ်

ခြင်းတို့ကိုပင် ကပြနိုင်သည်ကိုတွေ့ရ၏။ တချို့ရုပ်သေး အပျိုတော် အကများမှစ၍ ဇာတ်များတွင်လည်း အပျိုတော်ကပြလာကြသည်မှာ အပျိုတော်ကကြီးစုံလျှင်မင်းသမီးအကတန်းကုန်သည်ဟုပြောစမှတ် ပြုကြလေသည်။ အပျိုတော်အရုပ်တွင် ကကြီး အမျိုးမျိုး ကပြနိုင်ရန် ကြိုးများကိုလည်း အစုံအလင်တပ်ဆင်ရလေသည်။

စင်စစ် ရုပ်သေးများသည် လူ၏ကဟန်ကို တုပကပြကြရသော်လည်း ကြိုးများဖြင့်လှုပ်ရှားရာ၌ ကြိုးတပ်သော အဆစ်အပိုင်းတို့၏ လှုပ်ရှား ဟန် ကန့်သတ်ထားမှုကြောင့်လည်းကောင်း၊ ကြိုးကိုင်ရသော လက် သည် တစ်ဖက်တည်းသာဖြစ်၍ တစ်ပြိုင်နက်လှုပ်ရှားရာ၌ လှုပ်ရှားမှု ကန့်သတ်ထားခြင်းရှိသောကြောင့်လည်းကောင်း အရုပ်ကဟန်သည် လှနှင့် ထပ်တူမဖြစ်နိုင်ဘဲ အဆတ်အင်္ဂါကလေးများနှင့် ဟန်တစ် မျိုး သက်ဝင်နေသည်။ တစ်မျိုးကြည့်၍ ကောင်းပြန်သဖြင့် လူတို့က အရုပ်ကလေးများဟန်ကို အတုယူလေ့ကျင့်၍ ကပြလာကြပြန်လေ သည်။

**၆။ ဟိမဝန္တာခန်းအရုပ်ထွက်ပုံ**

ရှေးပြန်ဟုရုပ်သေးတွင် ဟိမဝန္တာခန်း အရုပ်ထွက်အစဉ်မှာ တစ်ဖွဲ့နှင့် တစ်ဖွဲ့ မတူညီကြပေ။ အများအားဖြင့် ထွက်လေ့ ရှိသည်မှာ -

- ၁။ မြင်း
- ၂။ ဇျောက်
- (ဇျောက်နှင့် ဘီလူး တစ်ခန်းတည်းဆက်ထွက်သည်။)
- ၃။ ဘီလူး
- ၄။ နဂါး
- (ဂဠုန်နှင့် နဂါး တစ်ခန်းတည်းဆက်ထွက်သည်။)
- ၅။ ဂဠုန်
- ၆။ ဆင်
- (ကျားနှင့် ဆင် တစ်ခန်းတည်း ဆက်ထွက်သည်။)
- ၇။ ကျား
- ၈။ မိဇ္ဈား (၀ါး လိပ်အစရှိသည့်ရေသတ္တဝါ)
- ၉။ ကြက်တူရွေး (သို့) ဇီကွက် (ကောင်းကင်ပျံသည့်သတ္တဝါ)
- ၁၀။ ငှက်ကြီးဝံ့ဝံ့

**၁၁။ ဇော်ရီ**

၁၂။ အတိုးအိုး အတွားအိုးစသည်တို့ဖြစ်ပြီး နတ်ကတော်နှင့်မြင်း၊ ဇျောက်၊ ဘီလူးတို့မှာ ပုံသေရှေ့ဦးထွက်မြဲ ဖြစ်ကြသည်။ ကျန်အရုပ် တို့မှာ အဆင်သင့်ရာ ထွက်ကြသည်ကိုရှေ့မှတ်တမ်းများအရလေ့လာ တွေ့ ရှိရသည်။ ရုပ်သေးထွက်ပုံမှာ တစ်ခေတ်နှင့် တစ်ခေတ်ကွဲလွဲလာ ခဲ့သည်များရှိပေသည်။ တချို့ရုပ်သေးအဖွဲ့ များတွင် တိုးနယားကဲ့သို့ အရုပ်များအားလည်းကောင်း၊ အဖိုးအိုး၊ အဖွားအိုးအရုပ်များကို ကျား နှင့်အတူ ဇာတ်ကွက်ဆင်၍လည်းကောင်း၊ တချို့အဖွဲ့ များမှာ မြင်းရုပ် တွင် ဆိုက်ကုလားထည့်၍လည်းကောင်း၊ မိကျောင်းရုပ်၊ ကွဲရုပ်များ ထည့်၍လည်းကောင်း ပရိသတ်အား စိတ်ဝင်စားစေဖွယ်ဖြစ်အောင် က ပြအသုံးတော်ခံခဲ့ကြသည်။ ဤရှေ့ပိုင်း ဟိမဝန္တာခန်းထွက်ခြင်းကို ရုပ် သေးဆိုဝံ့ဝံ့ခေါ်အရုပ်ကြမ်းခို” သည်ဟု ခေါ်လေသည်။

**၁။ ဟိမဝန္တာခန်း မြင်းထွက်ပုံ**

ဟိမဝန္တာအခန်း၏အစမှာ မြင်းဆင်ဖြစ်သည်။ မြင်းထွက်မည်ပြသော အခါ ရုပ်သေးဆင်လက်တန်းရှေ့တွင် မည်သည့်အရာမျှ မရှိ၊ ရှင်း လင်းနေရပေသည်။ မြင်းသည် လက်ဝဲဘက် လက်တန်းစွန်းမှလက် ယာဘက်တန်းဆုံးထိအောင် ၃ ခေါက် ခေါက်တုံ့ခေါက်ပြန် သွားရ သည်။ ရှေးသမားစဉ်တွင် မြင်းထွက်သည့်အခါလက်ယာဘက်ထိပ် နန်းပလ္လင်စိုက်ဆောက်မည်နေရာကို ဦးတည်၍ ရှေ့လက်နှစ်ဖက် သည် ပါးစောင်၊ အာဘောင်တွင် ခုတ်ကာထွက်ရသည်။ ပြသမည့် ထတ်သည်နှစ်ပြည်ဆောင်တည်ရမည်ဖြစ်လျှင် မြင်းသည်အလယ် မင်းအပေါက်မှ ထွက်လေသည်။ မြင်းရုပ်သည် လက်တန်း တစ် လျှောက်လုံးသာပြီးလျှင် ပရိသတ်ဖက် ဦးခေါင်းလှည့်ကာ ဘေး တိုက်ရွေ့လျား ကပြလေ့ရှိသည်။ တချို့စင်များတွင် စထွက်ကတည်း က ပရိသတ်ဘက်ကို မြင်ဦးခေါင်းလှည့်၍ လှုပ်ရှားကပြကြသည်။

ထိုသို့မြင်းရုပ်ကိုပွဲဦးထုတ်ခြင်းမှာကမ္ဘာဦးအခါကမြင်းခေါင်းသဏ္ဍာန် ရှိသောအသထကီနက္ခတ်ပေါ်လာခြင်းကိုရည်ရွယ်သည်ဟုအဆို ရှိသည်။ မြင်းရုပ်သည်ရှေးဦးစွာ ခွါလေးဘက်ကျကပြပြီး ထို့နောက် ဆင်ကဟန်၊ နောက်ဆုံးတွင် ဖုန်းဟန် ကပြလေသည်။ မြင်းခေါင်း မှာလည်းခြေကြိုး၊ လက်ကြိုးတို့နှင့် ချက်ကျကျ တစ်ပြိုင်တည်းလှုပ်

၁ - ကြယ်၊ တာရာ၊ လတ်ဟန် မြတ်သန်သောရုပ်သေးနှင့် တည်ရှိသည့် ကြယ်အစု

ရှား ကပြလေသည်။ တချို့မှာ နောက်ခြေထိုင်၍ ခါးကော့ခြင်း၊ ရင်  
မော့ခြင်း စသောဟန်များကို ကပြနိုင်လေသည်။

**၂။ ဟိမဝန္တာခန်း ပျောက်ထွက်နှင့် ဘီလူးထွက်ပုံ**

ရုပ်သေဆွဲတွင် ပြင်ပြီးလျှင် ပျောက်ထွက်လေ့ရှိသည်။ ရယ်ရွှင်ဖွယ်  
အာက ပျောက်ရုပ်ကို ထည့်သွင်းထားခြင်းမှာ စတာနောတီရတ္ထာန်များ  
ကို ဟိမဝန္တာခန်းအရ ပြသခြင်းဖြစ်သည်ဟုဆိုသည်။

ပျောက်ထွက်သည့်အခါပျောက်ရုပ်သည်မိမိအပြားကိုကြည့်ပြီး ထိတ်  
လန့်၍ ခုန်ဟန်၊ ပေါက်ဟန်၊ ပြေးဟန် တို့ကိုကပြသည်။ ထို့နောက်  
မှ မိမိကိုယ်မှ အင်္ဂါအစိတ်အပိုင်းများသိကာ အကြောက်ပြေ၍ နွယ်  
ကြီးများကိုအနီးဆင်၍လွှဲဟန်များဖြင့်ကပြလေသည်။ လက်နှစ်ဖက်  
စုံလွှဲ၍ ဘေးသို့အချက်ကျကျ ပတ်မနှင့် ခုန်ဆွဲ ခုန်ဆွဲလည်း ကပြ  
သည်မှာ ရုပ်သေး၏၊ ပျောက်ကဟန်ပင်ဖြစ်သည်။

ဘီလူးရုပ်သည် ပျောက်နှင့် တစ်ဆက်တည်းပင် ထွက်လေ့ရှိသည်။  
ဘီလူးရုပ် ၂ရုပ် ထွက်သည့်အခါတွင် တစ်ရုပ်မှာဘီလူး၊ နောက်တစ်  
ရုပ်မှာ ကမ္ဘာန်ဟူ၍ အမည်စွဲကြသည်။ တချို့ကလည်း ဘီလူးထီး၊  
ဘီလူးမဟုတ်လှဘဲကောင်း၊ နန်းဘီလူး၊ စတာဘီလူးဟူ၍လည်းကောင်း  
ခွဲခြားကြလေသည်။ တောဘီလူးနှင့် ကမ္ဘာန်ဘီလူးမှာ ခေါင်းဆောင်း  
မောက်တို့ဖြစ်သည်။ ရှေးသမားစဉ်အရလက်ဝဲတက်မှထွက်ရသည့်  
နန်းဘီလူးမှာ ခေါင်းဆောင်း မောက်ရှည်ဖြစ်ပြီး လက်ယာဘက်က  
ထွက်သည့် ဘီလူးရုပ်မှာ သိုင်းကို လက်နှစ်ဖက်မြှောက်၍ ကိုင်ဟန်  
အတိုင်း ကြိုးအသေ တပ်ထားခြင်းဖြစ်သည်။ တချို့ရုပ်သေးများ  
တွင် ဘီလူးရုပ်ကို သန်လျက် ကိုင်ပြီး ကပြကြသည်။

ဘီလူးသည် ပျောက်ကပြီး မဝင်မီမှာပင် နှစ်ကောင်ပြိုင်လျက် ဝဲနှင့်  
ယာ ထွက်လေ့ရှိသည်။ ဘီလူးတစ်ကောင်က ပျောက်ကို ကန်  
ကျောက်နှိပ်နှင်းဟန်လည်းပြသည်။ တစ်ချို့သောပညာရှင်များက  
ထိုကကွက်မှာ ရာမဇာတ်မှ (သုကျိတ်ပျောက်နှင့် ဒဿဂီရိဘီလူး)  
အခန်းကို အတုယူကပြခြင်း ဖြစ်လေသည်ဟုဆိုသည်။ ရုပ်သေး၏  
မူရင်တွင် ဟိမဝန္တာမှတိရစ္ဆာန်များကို တစ်မျိုးစီ ပြသခြင်းဖြစ်ရာ

နောက်မှသာ ထိုအရုပ်ကြမ်းခန်းကို ဇာတ်ကွက် ဇာတ်လမ်းများ  
ထည့်သွင်း ဖန်တီးလာကြခြင်းဖြစ်လေသည်။

**၃။ ဟိမဝန္တာခန်း ဆိုင်းတီးချက်နှင့် ကပြပုံ**

ဘီလူးထွက်လျှင် ကရောင်ဆီချက် တီးပြုပင်ဖြစ်သည်။ ဘီလူးက  
ဟန်တွင် မိမိအရုပ်ကို ရေမှန်ကြည့်၍ လန့်ဟန်၊ ကရောင်ချက်နှင့်  
သိုင်းကွက်ကျနှင့်၍ ဘီလူးနှစ်ကောင် တစ်ကောင်နှင့်တစ်ကောင်  
မာန်သွင်း၍ လိုက်ဟန်၊ ပြေးဟန် တစ်ကောင်၏ လက်ရုံးပေါ်သို့  
တက်ဟန်၊ လက်တန်းသို့ အဆင်း အတက်ဟန်များကို ကပြပြီး  
နောက်ဆုံးတွင် ခပ်ကြမ်းကြမ်းဆပ်လွက်လွက် ခုန်ပေါက်ကပြသည်။

**၄။ ဟိမဝန္တာခန်း ကျားနှင့် ဆင်ထွက်ပုံ**

ဆင်ရုပ်မှာ ကျားရုပ်နှင့် တွဲ၍သော်လည်းကောင်း၊ ဆင်တစ်ကောင်  
ထဲသော်လည်းကောင်း ထွက်၍ကပြလေ့ရှိသည်။ ဆင်ရုပ်ကိုလက်  
ယာဘက်မှထုတ်လေ့ရှိပြီး ဆင်ရုပ်မှာ အထူးအထွေ ကဟန်မရှိဘဲ  
ခြေလေးဘက်ကျထွက်၍ ဆိုင်းချက်နှင့် လှုပ်ရှားရုံမျှသာဖြစ်၏။  
ဆင်မှာ ကြိုးနည်းသည်ဖြစ်၍ ဆင်၏ကိုယ်လုံးရှိ ရှေ့ကြိုး၊ နောက်  
ကြိုးတို့ကိုကစားခြင်းဖြင့်သာ ရှေ့သို့မော့ခြင်း၊ ရှေ့သို့ဝပ်ခြင်းစသော  
လှုပ်ရှားမှုဖြင့် ကြိုးစာပ် မထားသောခြေ၊ လက်တို့ အလိုက်သင့်  
လှုပ်ရှားချလေသည်။ ဆင်နားရွက်ကိုလည်း ကြိုးမတပ်ဘဲ အရှင်  
ဆက်ထား၍ အလိုက်သင့် လှုပ်ရှားလေသည်။ အောက်ခွာဆစ်များ  
မှာ ချိတ်ဆက်ဖြစ်သောကြောင့် ခြေ၊ လက်တွဲ၍ လှုပ်ရှားရာတွင် အ  
ဆစ်များ အလိုအလျောက် လှုပ်ရှားကြလေသည်။ ယင်ဆွဲကြောင့်  
ပင် ဆင်ရုပ်မှာ ကြိုးနည်းစပ်ကစား ကြိုးစာပ်သူ ကျွမ်းကျင်မှုဖြင့်  
သဘာဝကျအောင် လှုပ်ရှားနိုင်စေတော့သည်။

ဆင်၏ကဟန်မှာ ရှေ့တိုးခြင်း၊ နောက်ဆုတ်ခြင်း၊ ကိုယ်လုံး လှည့်  
ပတ်ခြင်း၊ နှာမောင်းကို အပေါ်သို့ထောင်၍ လှည်းကောင်း ပါးစပ်  
အတွင်းသို့ ပြန်ကောက်၍လှည်းကောင်း၊ ရေသောက်ဟန်၊ ရေကို  
မူတ်၍ ထုတ်ဟန်တို့ကို ကပြပေသည်။ နှာမောင်းမှာ အဆစ်အဆစ်  
ချိတ်ဆက် ပြုလုပ်ထားသဖြင့် လွယ်ကူစွာ လှုပ်ရှားနိုင်စေသည်။  
အပြေးမှာကား အထူးအထွေ လှုပ်ရှားခြင်းမပြုပေ။

၁။ မင်းမြောက်တန်ဆာပါးပစ်တွင် ပါဝင်သော စားလက်နှက်တစ်မျိုး (အသွားတစ်ဖက်သာရှိပြီး ဦးစူးကော့သောသန်လျက်နှင့် အသွားနှစ်ဖက်ရှိပြီး အရင်အတိုင်း ဦးစူးသည့်သော သန်လျက်ဟူ၍ ၂ မျိုးရှိသည်။)

တစ်ချို့သော ရှေးရုပ်သေးအဖွဲ့များတွင် ကျားဆစ်ကောင်တည်း ထွက်၍ ကပြကြသလို တစ်ချို့အဖွဲ့များတွင် အမျိုးမျိုး ဇာတ်ကွက် ဆင်ကာပြကြလေသည်။ တစ်ချို့စင်များတွင် ကျားဆစ်ထွက်သည် မှာ စင်ပေါ်မှမဟုတ်ဘဲ ပတ်ပတ်ဝန်းကျင်အရပ်တန်းပေါ်တွင် ကျားခွန်တက် လေသည်။ စင်ပေါ်မှကျားအထွက်ကိုစောင့်မျှော်နေသူပရိသတ်မှာ ဆိုင်ဆိုင်ပေါ်မှကျားကို မြင်လိုက်ရသောအခါ အလွန်အံ့ဩ သွား ကြရလေသည်။ ထို့နောက်မှ ဇာတ်စင်ပေါ်သို့လှမ်းတက်ကာ အမျိုး မျိုး လှုပ်ရှားကပြလေသည်။

တစ်ချို့စင်များမှာလည်း ကြီးအရွယ်ပြုသည့်အနေဖြင့် မယ်ဥ ကျားချီ ခန်းကဲ့သို့သော ဇာတ်ကွက်ဆင်၍လည်းကောင်း၊ အစိုးအို၊ အမယ် အိုနှင့် ကျားဆွက်၍ အမယ်အိုအား ကျားဆွဲခန်းအဖြစ်လည်းကောင်း တင်ဆက်ကပြခဲ့ကြသည်။

**၅။ ဟိယန္တရခန်း နဂါးနှင့် ဂဠုန်ထွက်ပုံ**

ရှေးအခါက ဂဠုန်က ငှက်ငြိအိုင်ဖြင့်စတင်၍ နောက်ပိုင်းတွင် နဂါး ဝင်လာပြီး ဝိန်းမောင်းဖြင့် နှစ်ကောင် တိုက်မိုက်ကြလေသည်။ နောက်ဆုံး ဂဠုန်က နဂါးစီးကာ သိမ်းလေ့ရှိသည်။ တစ်ချို့မှာလည်း သီတာဖီလာဆိုင်နှင့် နဂါးစထွက်၍ နောက်မှ ဂဠုန်ထွက်လာကာ ဝိန်းမောင်းတိုက်၍ သိမ်းလေ့ရှိသည်။

**၆။ ဟိယန္တရခန်း ငှက်ကြီးပုံထွက်ပုံ**

ရုပ်သေးတွင် ဟိယန္တရအခန်း၌ အာကာသတွင် ပုံသန်းသော ကျေး ငှက်များကို သရုပ်ဖော်လိုသဖြင့် ငှက်ရုပ်ကို ထည့်သွင်းကြရာယယ် ဂဠုန်ရုပ်၊ ကြက်တူရွေးရုပ်၊ ဇိက္ခကရုပ်၊ ငှက်ကြီးပုံရုပ် စသော ငှက်ရုပ်များကို ၁ မျိုး (သို့မဟုတ်) ၂ မျိုး၊ ၃ မျိုး ထားရှိပြသကြလေ သည်။ ငှက်ရုပ်များ၏ ကဟန်မှာ ကုန်းပေါ်၌ လှမ်းသွားစား၊ အ တောင်ခတ်၍ ပျံဟန်များကို ကပြသောအခါ ဆိုင်းချက်ကျကျကပြ ရလေသည်။

ငှက်ကြီးပုံရုပ်မှာ ခြေတံရှည်၍ လည်ကို ဆန့်လိုက်သောအခါ ကိုယ်ထည်လည်း ရှည်လျားလေသည်။ ထို့ကြောင့် ပျံဟန်တွင် လည်းကောင်း၊ ငါးကောက်ရာတွင် လည်ကောင်း သဘာဝကျစေ ရန် ကြိုးဆွဲနှစ်ယောက် ဆွဲရလေသည်။ တစ်ချို့ တစ်ယောက်တည်း ဖြင့် ကျွမ်းကျင်စွာဆွဲသည်။ ငှက်ကြီးပုံ ထွက်သောအခါ ခြေဖျား ထောက်၍ လှမ်းစား၊ ငါးရာဟန်နှင့် ကိုယ်ကိုလှုပ်ရှား၍ ကပြလေ သည်။

**၇။ ဟိယန္တရခန်း ဇော်ဂျီထွက်ပုံ**

ဇော်ဂျီသည် ခုန်ပုံနိုင်သော ကမ္ဘာလသိမ့် တန်ခိုးရှင်ဖြစ်၍ ဇော်ဂျီရုပ် ထွက်သောအခါ လက်တန်းပေါ်က ကျော်၍ဖြစ်စေ၊ မင်းပေါက်မှ ဖြစ်စေ ထွက်လေ့ရှိသည်။ ဇော်ဂျီ၏လက်တွင် ဆေးတောင်ပေး တစ်ချောင်းပါရှိသည်။ ဇော်ဂျီထွက်စတွင် ညင်သာစွာ ကပြရာမှ နောက်ပိုင်းတွင် မြူးကြာသွက်လက်လာသည်။ ဇော်ဂျီကတွင် အဓိက ပါဝင်သော ကကွက်များမှာ တောင်တက်၊ တောင်ဆင်စား၊ ဖိုထိုစား၊ ဆေးကြိတ်စား၊ သူယောင်သီးစားတို့အပြင် အစွမ်းပြ ခြင်း တောင်ပေးထောက်ကာ ကျွမ်းဦးစောက်ထောင်ဟန်တို့ကို ထည့် သွင်းကပြလေသည်။ ဇော်ဂျီသည် အခုန်အပျံ၊ ကျွမ်းဆိုး၊ လှည့်ပတ် လှည့်ပိမ့်စသဖြင့် နည်းနည်း လှုပ်ရှား ကပြရလေရာ ကြီးမာရှုပ်စေဘဲ ကြီးဆွဲကျွမ်းကျင်သူမှသာ ကပြနိုင်လေသည်။ ထို့ကြောင့် ဇော်ဂျီ ဆွဲကောင်သူကို “ဇော်ဆွဲ” ဟု အတော်ဆုံးကြီးဆွဲအဖြစ် သတ်မှတ် ကြလေသည်။ ပရိသတ်များသည် ဇော်ဂျီအကကို ကြည့်လျက် ဇော်ဂျီ၏အပြုအမူများကို တွေးဆပြင်ယောင်လျက် စိတ်ဝင်စားကြ လေသည်။ ဇော်ဂျီအတတ်အစားမှာ အနီ၊ နီမောင်းသောအရောင် ပင်ဖြစ်သည်။ လှုပ်ရှားသောကိုယ်ဟန်မှာ ရဲရင့်ဖျတ်လတ်သော အသွင်ဆောင်သည်။

တစ်ချို့ရုပ်သေးများတွင် ဇော်ထွက်လျှင် စင်ကိုကြော်ငြာသည့်သဘော ဖြင့် “ဇော်လာတယ်ဟေ့၊ ဘယ်ကဇော်လဲ သူငယ်ချင်းက ပြောလိုက် ပါ” ဆိုင်းမှတစ်ယောက်က အသံပေးပြီး “မန်းပေါ်ကနက်စန်းပေါ်လို တက်ခဲ နန်းတော်ထွက် ဇော်ပါ ဂျီပါ” ဟုအစချီကာ မည်သူမည်ဝါ ၏စင်မှ ဇော်ဖြစ်ကြောင်း တစ်ယောက်ကပြနေပြောသည်ကို ထည့် သွင်းပြီးမှ ဇော်အကကို ဆက်ကပြကြလေသည်။

**၈။ တိုင်းပြည်တည်ပုံ**

- တိုင်းပြည်တည်ပုံတွင်
    - ၁။ နန်းစိုက်ပုံ
    - ၂။ လွတ်တက်ပုံ
    - ၃။ နေရာတော်ခင်းထွက်ပုံ (သို့) ရှေ့တော်မြေထွက်ပုံ
    - ၄။ ညီလာခံပုံ စသဖြင့်
- အခန်းကဏ္ဍများပါဝင်ပါသည်။

**၉။ နန်းစိုက်ပုံ**

ဟိယန္တရအခန်းပြီးလျှင် ကပြမည့် ဇာတ်လမ်းအလျောက် နန်း ဆောင်ကို လက်ယာဘက်ကချလေသည်။ ဇာတ်လမ်းတွင် နန်းပြင် နှစ်ပြည်တည်ရန်ဖြစ်ပါက လက်ယာဘက် နန်းဆောင် ကို ဦးစွာချ၍ လက်ဝဲဘက် နန်းဆောင်ကို နောက်မှချလေ

သည်။ ရှေ့သွေကျောင်းပါခဲ့သော် လက်ယာဘက်နန်းဆောင်နှင့် တစ်ပြိုင်တည်းချနေသည်။ ထိုသို့ ဇာတ်ပစ္စည်းများ ပြင်ဆင် ခင်း ကျင်းပြီးသော်မှ ဝန်ကြီးများလွှတ်တက်အခန်းကို စလေသည်။

**၂။ လွှတ်တက်ပုံ**

နန်းပလ္လင်စိုက်၍နေရာတော်ခင်းဆွဲကြပြီးသောအခါလွှတ်တက် (သို့) မင်းကြီးတက် ဆိုင်းတီးလုံးနှင့် ဝန်ဆိုင်းကိုတီး၍ ဝန်လေး ပါးကို လက်ယာဘက်မှ အစဉ်အတိုင်းဆွဲလေ၍ ရာဇပလ္လင် ကို ဦးခိုက်တုပ်ဝပ်ရသည်။ ဝန်လေးပါးမှာ-

- (၁) နန်းရင်းဝန် (ဝါ) သတ်တော်ရှည်
- (၂) တရားဇရာဝန်
- (၃) ဝန်ထောက်တော်မင်း
- (၄) မြို့ တော်ဝန်

တို့ဖြစ်လေသည်။

**၃။ နေရာတော်ခင်းထွက်ပုံ (သို့) ရှေ့တော်ပြေးထွက်ပုံ**

ဤနေရာတွင် “နေရာတော်ခင်းအက (သို့မဟုတ်) ရှေ့တော် ပြေးထွက်ပုံ” နှင့်ပတ်သက်၍ ရှေးမှီဆရာကြီးများ၏ မှတ်ချက် ပြုလုပ်ကိုလည်း ထည့်သွင်းဖော်ပြလိုပါသည်။

အင်္ဂလိပ်နယ်ချဲ့မှ မြန်မာနိုင်ငံအား ကိုလိုနီအဖြစ် သိမ်းဆည်းခဲ့ အပြီး ၁၈၈၅ခုနှစ်နောက်ပိုင်း၌ ဖန်ဘီဆူအနုပညာ ဆိုင်ရာများ လွတ်လပ်ပွင့်လင်းလာသည့်အလျှောက် ရှေးမြန်မာဘုရင်များ ၏ နန်းတွင်းအစေအပါးဖြစ်သော သူငယ်တော်များ၏ အခန်း တဏှာဖြစ်သည့် နေရာတော်ခင်း (သို့မဟုတ်) ရှေ့တော်ပြေး အကအား ဖော်ပြရေး အစီအစဉ်တစ်ရပ်ဖြစ် ထည့်သွင်းခဲ့ကြ လေသည်ဟုဆိုသည်။

သို့ပါ၍ မြန်မာ့ရှင်စုံသတင်း ခင်းကျင်းပြုသရာတွင် တိုင်းပြည် တည်ပုံအခန်း၌ နေရာတော်ခင်းထွက်ပုံနှင့်ပတ်သက်၍ ကွဲပြား လျှက်နှိပ်အားလည်း ယနေ့တိုင်တွေ့ ရှိနေရဆဲဖြစ်သည်။

တချို့ ရုပ်သေးစင်များတွင် ဝန်နှစ်ပါးထွက်ပြီးသော်နေရာတော် ခင်းကို ထုတ်လေ့ရှိသည်။ တချို့လည်း လွှတ်တက်ခန်း တီးဆုံး အပြီး ညီလာခံစေခင်းတွင်မှ နေရာတော်ခင်းကိုထုတ်၍ ကစေ သည်။ သူငယ်တော်ရုပ်(ဝါ) နေရာတော်ခင်းချုပ်သည် ရုပ်သေး သတင်အခေါ် ရှေ့တော်ပြေးအကဟု ခေါ်ပြီး နေရာတော်ခင်း ဟူသောအကကို ပြောခိုင်းဇာတ်များမှစ၍ ဇာတ်သတင်အထိ ခေါ်ဝေါ်လာကြသည်။ အမည်တစ်မျိုးစီဖြင့် ခေါ်ဝေါ်ကြစေကာ

မူတီချွန်နှင့် စာသာအပါအဝင် ကကြီး ကကွက်များမှာ အတူ တူပင်ဖြစ်၏။ ခြားနားချက်ကား ဝတ်စားဆင်ယင်မှုပင်ဖြစ်သည်။ ရုပ်သေးတွင် ရှေ့တော်ပြေးအကမှာ ရှေးကအဝတ်မပါ ဝလာ သက်သက် ကလေးသူငယ်ရုပ်ကလေးဖြစ်သည်။ ခေါင်းတွင် ကြက်တောင်စည်းဆားသည်။ ကလေး၏သဘာဝအတိုင်း ပေါ် လွင်စေသည်။ သစ်သားရုပ်ဖြစ်၍ အဝတ်မပါဘဲသူငယ်သဘာဝ အတိုင်းကြည့်၍အဆင်ပြေစေသည်။

နောင်အခါတွင်မှ ရုပ်သေးများတွင်လည်း သူငယ်တော်အရုပ် ကလေးများကို ဝတ်စားဆင်ယင်မှုနှင့် သုံးစွဲ ကပြလာကြလေ သည်။ သူငယ်ကလေး၏သဘာဝအတိုင်း ကပြသည်ဖြစ်သော ကြောင့် အရပ်အခေါ်အားဖြင့် “သူငယ်တော်” ဟု ခေါ်ဝေါ်လာ ကြပြန်သည်။

“သူငယ်တော်” ဟူသော ဝေါဟာရစကားမှာ ကုန်းဘောင်ခေတ် မှ သက်ဆင်းလာသောစကားဖြစ်ပြီး ကုန်းဘောင်ခေတ်မှ သူ ငယ်တော်ကို ပညာရှိအသီးသီးအဆိုအရ “တံမြက်လှဲသူ၊ အပါး တော်မြဲ၊ လမ်းများကိုသန်ရှင်းရသူ၊ အဇရာပေါသောမင်းမှကို စုံစမ်းရသူ၊ ဘုရင်လူယုံတော် အစေအပါး၊ နောက်ခံမှူးစေ၊ လက်ပါးစေ၊ အချစ်တော်” ဟု အသီးသီးမှည့်ခေါ်ကြလေသည်။

**၄။ ညီလာခံပုံ**

ဝန်လေးပါးစုံလျှင် ဓမ္မသတ်ဖြတ်ထုံးများကို လည်းကောင်း၊ တိုင်းရေးပြည်ရေး၊ ဘာသာရေး၊ သာသနာရေး၊ လောကဓမ္မ စုံလင်စွာ ပြောဆိုကြရလေသည်။ ယင်းသို့ လွှတ်တက်ခန်းတွင် ပြောဆိုကြသော ဝန်ကြီးများ၏စကားများမှာ မှတ်သားလောက် သော အဓိပ္ပာယ်လေးနက်သည့် စကားများသာဖြစ်ပေသည်။

ဘုရင်ထွက်တော်မူရန် တချို့က စပုတ်ခံကိုဆင့်သည်။ ညီလာ ခံစရန်စည်တော်ယွမ်း၍ ဝန်တစ်ပါးက ဘုရင်ထွက်ရန် ဆိုင်း ဆင့်သောအခါ ဆိုင်းက စပုတ်ခံကို တီးပေးခြင်းကို စပုတ်ခံဆင့် သည်ဟုလည်းခေါ်ကြသည်။ စပုတ်ခံကို တနည်းအားဖြင့် လေး ဆိုင်းသံဟုလည်းခေါ်သည်။

လေးဆိုင်းသံဆိုသည်မှာ ရုပ်သေးတွင် ဝေဆိုင်သံအတွက် ဆိုင်းခိုင်းက သာကွင်း၊ ပတ်မက ညည်တော်၊ ကြေးခိုင်းက တ လိုင်း(မွန်သံ)၊ နံကယိုဒဿာဘီချွန်များကို တပြိုင်တည်းတီး ကြခြင်းဖြစ်သည်။

ဘုရင်ထွက်တော်မူပြီး ဘုရင်သည် နန်းပလ္လင်ပေါ်သို့ ထိုင်ပြီး နောက်ထံကြီးများကိုနှုတ်ခွန်းဆက်၍နန်းစီးစကားများကိုပြောဆိုရသည်။ နန်းစီးစကားဆိုသည်မှာ ဘုရင်သည် မိမိမှာ မင်းတိသိတ်ကိုခံယူခဲ့စဉ်က သစ္စာတော် ရေးသောက်သုံးပြီး ပြည်သူတို့အား တရားမျှတစွာအုပ်ထိန်းပါမည်ဟု လှည့်အကောင်း၊ မှန်ကန်သောအကျင့်ကို ဆောက်တည်ပါမည်ဟူ၍ သစ္စာဆိုခွတ်ခဲ့သည့်အတိုင်း ကျေသာဆင်သာဆွဲခြားဘဲ တရားသဖြင့် အမှုစီရင် ကျင့်သုံးပြီး သတ္တဝါဝေနေသူတို့အား ရင်ဝယ်သားသို့ သနားချစ်ခင်စွာ မေတ္တာကိုထား၍ ငြိတွစိရိတရား လက်ကိုင်ထားကာ ကျင့်သုံးခဲ့ကြောင်းများကို လက်ကစကားများဖြင့် ပြောကြားခြင်းကိုဆိုလိုသည်။ တစ်နည်းအားဖြင့် မိမိသည်ကောင်းမြတ်သောစိတ်ထားရှိကြောင်းကို လက်ကစကားများဖြင့် ဖွဲ့နွဲ့ပြောဆိုခြင်းပင်ဖြစ်လေသည်။ ထို့နောက်မှာ မိမိ၏ ဘုရင်အမည်နှင့် စိုးစံသောတိုင်းပြည်အမည်၊ မိဖုရားအမည်၊ သားတော်၊ သမီးတော်အမည်စသည်တို့ကို ဖတ်လမ်းအရပြောကြားသည်။ ပြီးလျှင်မင်းကြီးများအားတိုင်အေးပြည်ရေး၊ ဘာသာသာသနာရေး၊ သားတော် သမီးတော် အရေးတို့ကို ဆိုင်ရာဝန်ကြီးတို့အား

မေးမြန်း၍ ဆိုင်ရာမှသံတော်ဦးတင်ရလေသည်။ ပြောဆိုသည့်အခါ လက်ပတ်တမ်းများဖြင့်သာ ပြောဆိုလေသည်။ ထို့နောက် ကမည်းဖတ်လမ်းအရ ဖတ်ပုဒ်ကိုရိုက်သော စကားများဆက်ပြောသည်။ ဥပမာ-သားတော်သည် တက္ကသိုလ်ပြည်သွားသည့်အကြောင်း၊ ပြန်လာချိန်နီး၍ အကြိုတော်များ စေလွှတ်ရန်တို့ကို မှာကြားပြီး ဖတ်တွက်ပေါ်လေသည်။ ဤပြည်တည်ခန်းမှာပင် ဝွဲကြည့်ပရိသတ်တို့သည် ယနေ့ည ဘယ်ဖတ်ထုပ်ကို ကမည်ဟုသိရလေတော့သည်။

ဤသို့သားတော်အား အကြိုတော်၊ အထောက်တော်များ သွား၍ အကြိုခံဆောက်ရန်စေလွှတ်ပြီး ဖတ်ပုဒ်ကိုရိုက်ရန် စကားများ ပြည့်စုံသောအခါတွင် ဘုရင်ညီလာခံကို ရုပ်သိမ်းတော့သည်။ ညီလာခံရုပ်သိမ်းရာတွင် နန်းလေပြေထိုက်ကို ရွတ်ဆိုလေ့ရှိသည်။ ဤတွင် ပြည်တည်ခန်းပြီးတော့သည်။

ဤတွင် ညဉ့်ဦးဆုံး တင်ဆက်ကပြပုံ အစီအစဉ်ပြီး၏။



၁။ နန်းတော်နှင့် ကျောင်းတော်တို့တွင် ဆောင်မကြီးကိုမှီ၍ အရပ်များနှင့်လာစံရသူတို့မှတစ်ဆင့် ဆောက်လုပ်ထားသော ဝင်ထွက်ရန် အဆောင်ငယ်၊ အဆောင်လယ်။



# ၄.၅။ ညဉ့်လယ်ပိုင်း တင်ဆက်ကပြပုံ အစီအစဉ်များ

ညဉ့်လယ်ပိုင်း တင်ဆက်ကပြပုံအစီအစဉ်တွင်

၀။ အကြိမ်ထောက်ပုံ

၂။ နှစ်ပါးသွားမြင်ထပြည်တော်ပြန်ပုံ

သေဖြင့် အခန်းကဏ္ဍများပါဝင်ပါသည်။

## ၁။ အကြိမ်ထောက်ပုံ

အကြိမ်ထောက်ခြင်းမှာ ကပြသောဇာတ်လမ်းအရ တက္ကသိုလ်ပြည်သို့ ပညာသင်သွားသော ဘုရင့်သားတော် မင်းသားအား ပြန်လာမည့်လမ်း တွင် ကြိုဆိုရန်အတွက် ဘုရင့်အမိန့်တော်အတိုင်း မြို့ဝန်နှစ်ပါးက အကြိမ်ထောက်ထောက်ခြင်းဖြစ်လေသည်။ မြို့တော်ဝန်နှစ်ပါးသည် မြို့ အပြင်သို့ထွက်၍ မင်းသားအား ကြိုဆိုကြရာတွင် အချင်းချင်း တစ်ဦးနှင့်

တစ်ဦး ပဋိသန္တာရစကား<sup>၁</sup> များပြောကြားကြပြီး အမိန့်တော်အတိုင်း ဆောင်ရွက်ရန်အသွားတွင် ဝန်ပတ်တိုက် (ဝန်သွား) ကို ရွတ်ဆို၍ ဆိုင်း မှ ဝန်ဆိုင်းကို တီးကာ ပို့ပေးလေသည်။

## ၂။ နှစ်ပါးသွားမြင်ထ ပြည်တော်ပြန်ပုံ

ရုပ်သေးသတင်တွင် နှစ်ပါးသွားခန်းကို ဇာတ်ဝင်အဖြစ်နှင့် တက္ကသိုလ် ပြန် မင်းသား၊ မင်းသမီးကို ကမ္ဘာ့ရခေမီးလမ်းကို ဖြတ်ကျော်လာကြစဉ် တစ်ယောက်နှင့် တစ်ယောက် မောင်တော်၊ နှမတော်တို့၏ ချစ်ခင်မှု၊ ကြင်နာမှုတို့ကို သရုပ်ဖော်ပြောဆိုကြလေသည်။ ဤသည်ကို နှစ်ပါး သွားဘု သမုတ်ခေါ်ဝေါ် သုံးစွဲလာခဲ့ကြခြင်းပင်ဖြစ်သည်။ တစ်နည်းမှာ တိုင်းတော်ပြည်တော်သို့ အပြန်ခရီးလာကြသည်ကို အစွဲပြုကာ ပြည်

၁ - မြေပြစ်ရင်နှိပ်ပျံ့သော ပြောဆိုသော စကား၊ တွေ့ ခါးစွတ်ဆက်ပြောဆိုသော စကား။

တော်ပြန်ဟူ၍လည်း ခေါ်ကြပြန်သည်။ ရှေးက ရုပ်သေးသတင်းများသည် ဇာတ်ဝင်နှစ်ပါသွားခန်းများသာ အကများလေသည်။

ဤသို့ပြည်တော်ပြန်တွင်မင်းသားသည်ယိုးဒယားသီချင်းများကိုသီဆို ထွက်လေ့ရှိပြီး လွမ်းချမ်းများ၊ သံထောက်များဖြင့် ဆက်လက် သီဆို တတ်ကြပေသည်။အချို့ ကလည်းခေတ်ကာလအလျောက်နနီ၊ သံချို၊ ငုံ့တောက်၊ သံချ၊ အစဉ်ဖြင့် “ဗြိုင်ထ”ဖြင့် စ၍ ထွက်ကြလေသည်။ ဤသို့ကြောင့် မြိုင်ထနှစ်ပါးသွားဟုလည်း ခေါ်ကြပြန်သည်။ ထိုသို့ထွက်ရာတွင် မင်းသား၊ မင်းသမီးတို့၏နောက်မှ လက်ရွဲတော်၊ ကျွန်ယုတော်၊ ငယ်ကျွန်တော်၊ လက်ဖွဲ့ တော်သားဟု အမျိုးမျိုး ခေါ်ဆိုသော (ဟာသ) ပြောဆိုနိုင်ကြသည့် လူပြက် (ဝါ) လူရွှင်တော်တို့က လိုက်ပါ၍ ဖြစ်လေသည်။ မင်းသားနှင့်မင်းသမီးတို့သည်တစ်လှည့်စီတေးသီချင်းများကို သီဆို၍ လင်ချော၊ မယားချော၊ လင်မူ၊ လင်နွဲ့ ဟန် စသည်များနှင့် ကကြီး ကကွက်၊ တေးသီချင်း အဆိုအပြောများသည် ရုပ်သေးပွဲကြည့်ပရိသတ်တို့အား ဆွဲဆောင်နိုင်ဆုံးအခန်းပင်ဖြစ်ပေသည်။ ရှေးက ပရိသတ်တို့သည်လူကြီး၊ လူငယ်၊ လူလက်မရွေးနှစ်ပါသွားခန်းကိုအထူးနှစ်သက်ကြသည်သာများလေသည်။

ရှေးခတ်ရုပ်သေးများတွင် နှစ်ပါးသွားခန်းအစဉ် သံချိုကိုင်ဆရာ-သံချိုကိုင်ရုပ်ကို ဦးစွာထွက်လေ့ရှိသည်။ သံချိုဆရာသည် သံချိုရုပ်ကိုကိုင်ကာ လက်တန်ဥာတန်ဖြင့် သံချိုကိုစပ်ဆိုသည်။ စပ်ဆိုသည့်အကြောင်းအရာများမှာ ကပြသောပွဲအကြောင်း၊ မြို့ရွာအကြောင်းနှင့် မိမိတို့စင်အစားမြှောက်ကာ အမွှင်ဘင်ခြင်း၊ ရုပ်ရွာအား ချီးမြှောက်ဂုဏ်ပြခြင်း၊ ပွဲအကာအားချီးမြှောက်ခြင်းတို့ကို စာချိုးရလေသည်။ ချက်ချင်း ပွဲခင်းထဲမှဖြစ်ပေါ်လာတာတိသောအကြောင်းဆရာများရှိလျှင်လည်း ချက်ချင်းပင်စာချိုး၍ သံချိုနှင့်ဆိုပြတတ်လေသည်။ ထို့နောက်မှ မင်းသား၊ မင်းသမီးများ နှစ်ပါသွားခန်းကိုဆင်၍ ထွက်လေသည်။ ဤကား ရှေးက ရုပ်သေးပွဲများ၏ အစဉ်အလာတစ်ရပ်ပင် ဖြစ်တော့သည်။

နှစ်ပါးသွားခန်းသည် အက၌ ပရိသတ်များစွဲမက်ရသလို ရုပ်သေးမင်းသား၊ မင်းသမီးပညာရှင်တို့၏အဆိုအပြောများကလည်းပရိသတ်စိတ်နှလုံးကို ထိထိမိမိဆွဲဆောင်ခဲ့ကြလေသည်။ မင်းသား၊ မင်းသမီး၏ ပညာအရည်အချင်းနှင့် အသံဩဇာကောင်းလျှင် ကောင်းသလောက် စွမ်းဆောင်မှု ထက်မြက်လေသည်။ ထို့ကြောင့်ပင် ပွဲကြည့်ပရိသတ်တို့သည် နှစ်ပါးသွားခန်းကိုအားထား၍ ကြည့်တတ်ကြလေသည်။

**နှစ်ပါးသွား ကပြဖော်ပြပွဲ**

စင်စစ် ရုပ်သေးများသည် လူ၏ကဟန်ကို တုပကပြကြရသော်လည်း ကြိုးများဖြင့်လှုပ်ရှားရာ၌ ကြိုးတပ်သော အဆစ်အပိုင်းတို့

၏ လှုပ်ရှားဟန် ကန့်သတ်ထားမှုကြောင့်လည်းကောင်း၊ ကြိုးကိုင်ရသောလက်သည် တစ်ဖက်တည်းသာဖြစ်၍ တစ်ပြိုင်နက်လှုပ်ရှားရာ၌ လှုပ်ရှားမှု ကန့်သတ်ထားခြင်း ရှိသောကြောင့်လည်းကောင်း အရုပ်ကဟန်သည် လူနှင့်ထပ်တူမဖြစ်နိုင်ဘဲ အဆတ်အငေါက်ကလေးများနှင့် ဟန်တစ်မျိုးသက်ဝင်နေသည်။

ခေါင်းကလေးဆတ်ပုံ၊ ခြေဆတ်၍ လှမ်းတက်လာပုံ၊ လက်ဆစ်များကို ဆတ်၍ပစ်လိုက်ပုံတို့မှာ ကြည့်၍မငြီး၊ ရှု၍မငြီး နိုင်အောင်ပင်ဖြစ်လေသည်။ လူ၏လှုပ်ရှားမှုကိုယူ၍သက်ဝင်အောင် လှုပ်ရှားကပြသည်ဖြစ်သော်လည်းအရုပ်ကလေးများမှာ အဆစ်အပိုင်းတွင် အချိတ်အဆက်များ ပြုလုပ်ထားပရာ ကြီးဆွဲပညာဖြင့် ပေါင်းစပ်လိုက်သောအခါ လှုပ်ရှားကပြမှုတွင် အဆစ်အပိုင်းကျကျ လှုပ်ရှားကပြနိုင်သည်ဖြစ်လေသည်။ လေပေါ်တွင်ပင် ဝဲပုံနေသကဲ့သို့ပေါ်ပါးဖျတ်လတ်စွာရှိနေတော့သည်။ လူများပြုလုပ်ရန် ခက်ခဲသောကဟန်များက တသီးတခြား ထွက်ပေါ်လာတော့သည်။ မင်းသမီးရုပ်ကလေး၏ ကဟန်မှာလည်း ထိုနည်းတူပင် ဖနောင့်ကြီးဆွဲ၍ ထမီနားဆတ်ပုံ၊ မေးကလေးဆိုင်ပုံ၊ လက်ပစ်ပုံ၊ လက်ဆစ်ချိုးပုံတို့မှာ ရှုမငြီးစရာပင်ဖြစ်လေသည်။ ထို့ကြောင့်ပင် လူများက အရုပ်ကလေးများ၏အကကို အတုယူ လေ့ကျင့်ပြီး ကပြကြရသည်ဟုပင် ပြောစမှတ်ပြကြရသည်။

နှစ်ပါးသွားအခန်း၏ တီးချက်၊ တီးဆက်များအနေဖြင့် မင်းသားမင်းသမီးတို့မှ နရီပိုင်းဖြင့်အပြေ၍ ဝါးလတ်ပိုင်း၊ စုံပိုင်းများ အဖြစ်ဖြင့်လည်းကောင်း၊ မောင်ချော မယ်ချော အဆို၊ အက အပိုင်းများဖြင့်လည်းကောင်း၊ တချို့မှာလည်း မိမိတို့၏ မူပိုင်သီချင်းများ သီဆိုခြင်းဖြင့်လည်းကောင်း၊ တချို့မှာလည်း ချစ်သမှုကို ပတ်ပျိုးမှ သံသာလေကမ်းတိုင်စသော စုံတွဲသီချင်း အဆို၊ အကများဖြင့်လည်းကောင်း၊ ဇေးစေပတ်ပျိုးထဲမှ ဇွေ..... ဇွေ..... ဇွေ နားအပ်ပါလို့ တတ်အပ်ကာ သေးဆွဲ ခွန်းမိန့်တော်ဇွေ..... စသော သီချင်းများဖြင့် ဆိုကာ၊ တီးမှုတ်ကြလေသည်။

ထိုမှတစ်ဆင့် နှစ်ပါသွားခန်းချသောအခါ စခန်းသိမ်းပိုင်းယား သီချင်းများကိုလည်းကောင်း (သို့မဟုတ်) သံထောက်ဖြင့် ချ၍ စခန်းသိမ်းဘတ်ကြလေသည်။ တချို့လည်း လွမ်းချင်များကို ဆိုသည်လည်းရှိပေသည်။ အလျင်းသင့်သလိုသီဆို၍ နှစ်ပါးသွားခန်းကို သိမ်းချသည်။ ဤသည်ကိုပင် “နှစ်ပါးသွားစခန်းချသည်” ဟု ခေါ်တွင်လေသည်။

ဤတွင် တစ်ခန်းရပ်၍ ညဉ့်လယ်ပိုင်းအစီအစဉ် ပြီး၏။

# ၄.၆။ မိုးသောက်ယံ တင်ဆက်ကပြပုံ အစီအစဉ် (ဇာတ်ထုပ်)

နှစ်ပါးသွားစခန်းသိမ်းပြီးနောက် ဆိုင်ရာဇာတ်လမ်းအရ ဇာတ်ကွက်များကိုအခန်းစဉ်ကာ ဆိုင်ရာဆိုင်ရာဇာတ်ကောင်များနှင့် ဇာတ်ဆောင်များတို့ထွက်လေသည်။ ဇာတ်ဝင်ဇာတ်ကောင်များကို သူ့ရုပ်နှင့်သူ ခွဲခြားကာ သူ့ဌေး၊ သူ့ကြီး၊ မင်း၊ ပုဏ္ဏား၊ သိကြား၊ ဗြဟ္မာ၊ ဘုရင့်မိဖုရား၊ သားတော်၊ သမီးတော်၊ ဆင်းရဲသားကျေးကျွန်၊ အမှုလုပ်၊ သမ္မာဒေဝနတ်နှင့် (နတ်ပျက်) ခေါ် အောက်နတ် စသည်ဖြင့် စုံလင်စွာ ပြောကြားရွတ်ဆိုရလေသည်။

ထိုသို့ ဇာတ်ကွက်အရ ပြောဆိုရာတွင် အပို၊ အယူ၊ အတိုက်၊ အခံ၊ အကြိမ်အဖောင်း၊ အခြောက်အခြား၊ အရိုက်အနက်၊ အထုအထောင်းစသဖြင့်များပြားစွာရှိလေသည်။ လူကြမ်းသည်ကြမ်းတမ်းသည့်စရိုက်ကိုသရုပ်ဆောင်ပြောဆိုပြီးမင်းသား၊ မင်းသမီးတို့အားမတရာညှင်းပန်နှိပ်စက်ရသူ ဖြစ်လေသည်။ ပရိသတ် အမုန်းခံရပင်ဖြစ်သည်။ မင်းသား၊ မင်းသမီးသည်ပရိသတ်လိုလားသော ကရုဏာရုပ်ဖြစ်သည့် အာဆလျှော်စွာ ကရုဏာရသဖြစ်အောင် ဖွဲ့နွဲ့ပြောခြင်း၊ ငိုချင်းများကို သီဆိုခြင်းတို့ကို အရှုအရိုက်နှင့် ပြုလုပ်ကြပေသည်။ ဤသည်ကို အပူတိုက်သည်။ အပူတိုက်ခန်းဟုခေါ်ကြပေသည်။ တစ်နည်းအလွမ်းခန်းဟူသောဤအပူတိုက်ခန်းတွင် ပရိသတ်တို့မျက်ရည်ကျလာအောင် လွှမ်းမိုးဆွေးနွေးရသဖြင့် မင်းသား၊ မင်းသမီးတို့၏ပညာစွမ်းထက်သလောက် အောင်မြင်ကျော်ကြားလေသည်။ ထို့ကြောင့် အလွမ်းကောင်းသော ဇာတ်ထုပ်၊ ဇာတ်လမ်းများကိုရွေး၍ ရုပ်သေးများ ကပြကြလေသည်။ ရှေးခေတ်ရုပ်သေး ပွဲကြည့်ပရိသတ်တို့သည် နှစ်ပါးသွားခန်းကို အားထားသလောက် နောက်ပိုင်းအလွမ်းခန်းကိုလည်း အားထားကြသည်။

မင်းသား၊ မင်းသမီးများသည် လူကြမ်းကောင်းလျှင် ပို၍ဇာတ်နာပြီး အလွမ်းကောင်းသည်။ လူကြမ်းသည် ပရိသတ်က မုန်းလာအောင် မိမိကိုယ်တိုင် ကြမ်းတမ်းသည့် စရိုက်ဆောင်ရသည်။ မင်းသား၊ မင်းသမီးကလည်း ကရုဏာရသဖြစ်အောင် မိမိကိုယ်ကို သရုပ်ဆောင်ပြောဆိုကာဖြင့် အပိုအယူလုပ်ရသည်။ ဤသို့ဖြင့် နောက်ပိုင်းဇာတ်ထုပ် တစ်ထုပ်တွင်ပါဝင်ကြသော ဇာတ်ဆောင်၊ ဇာတ်ကောင်တို့သည် အားလုံးချိတ်ဆက်ပြုလုပ်ကာ မင်းသား၊ မင်းသမီး၊ မင်းသားကြီးစသည့်လွှမ်းမိုးမည့် ပုဂ္ဂိုလ်များကိုပို၍ ကပြကြရလေသည်။ မင်းသား၊ မင်းသမီးများ ဥက္ကဋ္ဌအမျိုးမျိုးနှင့် ကြုံတွေ့သောအခါငိုချင်းများကိုသီဆိုကြလေသည်။ ငိုချင်း- တို့မှာ ခွေချိုး၊ ငိုချင်း၊ လေးချိုး၊ ငိုချင်း၊ သိင်္ဂါသံ၊ ငိုချင်းရှည်ဟုရှိလေသည်။ ယင်းတို့ကိုသီဆိုပြီး အလွမ်းခန်းတွင် ပရိသတ်အား ကရုဏာရသဖြစ်စေသည်။ ဇာတ်ရှည်လည်၍ ဇာတ်ပေါင်သောအခါတွင်မှ "မိမိတို့ကပြသည့်ဇာတ်မှာ ဘယ်နှိပ်တော်၊ ဘယ်ရာဇဝင် (သို့မဟုတ်) ဗုဒ္ဓဆင်ငါးရာငါးဆယ်ထဲကဖြစ်ကြောင်း၊ ဘယ်ကဲ့သို့ သံဝေဂထင်၍ ဘယ်ကဲ့သို့သင်ခန်းစာယူသင့်ကြောင်း" တို့ကို ရှင်းသင်းပြောပြပြီး ဇာတ်ပေါင်ခန်းကို အပြီးသတ်လေ့ရှိကြသည်။

ရှေးရုပ်သေးစွဲများတွင် ပွဲသိမ်းသောအခါ ဝေပုတီးပေးလေ့ရှိကြသည်။ ဝိဇ္ဇာဇာတ်တော်မှ ကောက်နုတ်ချက် (ဝီဒီယိုဖိုင်များ)

- (၁) ကြွအံကစားခန်း
- (၂) ဝိဇ္ဇာရသုခမိန့်နှင့် သူ၏လန့်ခွဲခွါခန်း
- (၃) တောင်စောင်းတိုက်ခန်း
- (၄) သာဓုနုရတရားတောကြားခန်း
- (၅) ဝိဇ္ဇာရအမတ်ကိုတိုင်းပြည်ပြန်ပို့ခန်း

၁- ငိုသောအခါဖွဲ့နွဲ့ ပြောဆိုသောစကားပြေ(သို့မဟုတ်)တရား၊ ၂- အချိုး၊ ၂ ချိုးထား၍ဖွဲ့ဆိုသောကဏ္ဍတစ်မျိုး၊ ၃- အချိုးစာဆစ်၄ခုပါသောကဏ္ဍတစ်မျိုး (အတွင်းကာရန်၊ နသောထပ်တို့နှင့် အဆိုသူ ကာရန်ချင်း ၂ ပိုက် ၁ ခုစီ ထပ်၍စပ်သည်။) ၄ - ဆွဲငင်သီဆိုရသော အလွမ်းဆွဲ သီချင်းကြိုတစ်မျိုး



# ၅. ရုပ်သေးသဘင်သုံး ဇာတ်စာဇာတ်စကားများ

၅.၁၊ ရုပ်သေးမှာအသံ

၅.၂၊ လွှတ်တက်စကား

၅.၃၊ အကြိမ်းစကားများ

၅.၄၊ ဇာတ်ဆောင်စကားများ

၅.၅၊ အစီးအနှင်နှင့်ပတ်တိုက်စကားများ

၅.၆၊ ငိုချင်းများ

၅.၇၊ အလားစကားများ

၅.၈၊ ရုပ်ကြိုးမဲ့နောက်ခံစကားများ

၅.၉၊ နှုတ်ခွန်းဆက်လက်စကားများ

၅.၁၀၊ လေပြေထိုးခြင်းများ

၅.၁၁၊ ရုပ်သေးပြတ်လုံးများ

၅.၁၂၊ ရုပ်သေးခေါ်တာရများ

၅.၁၃၊ ရုပ်သေးသဘင်ဘန်းစကားပုံများ

၅.၁၄၊ ရုပ်သေးသဘင်ထွက်စကားပုံများ

၅.၁၅၊ ဇာတ်ထုပ်များမှ ကောက်နှုတ်ချက်များ

# ၅.၁။ ရုပ်သေးမှာအသံ

“**ရုပ်သေးမှာအသံဇာတ်မှာဟန်**” ဟူ၍ဆိုစကားရှိပေသည်။ ရှေးမြန်မာ အမြင့်သတင် ရုပ်သေးစင်တော်များသည် အသံအားဖြင့်သာ ရုပ်သေး ရုပ်ကလေးများကို အသက်ဝင်စေပါ၏။ အသံကြားရုံဖြင့် သနားခြင်း၊ ဝမ်းနည်းပူဆွေးခြင်းစသည့် ကရုဏာရသလှိုင်းများက ပရိသတ်များထံ ကူးစက်ခံစားစေပါသည်။ သရုပ်သကန် အမှတ်ပေါ်အောင် ဖော်ထုတ် ပေးသည်။ အနီးအဝေးရှိ ပရိသတ်များအား ဆွဲဆောင် ထိန်းကျောင်းနိုင် စွမ်းပေးသည်။ ရှေးအခါက အသံအင်္ဂါရပ်နှင့် ညီညွတ်ကျွမ်းကျင် လိမ္မာ သော ရုပ်သေးဆင်းသား၊ မင်းသမီးများပေါ်ပေါက်ခဲ့ပါသည်။ ထို့ပြင် တစ်ဦးချင်း အရည်အသွေးအလိုက် ထူးချွန်ကာ နာမည်ကောင်းများ လည်း ရတတ်ကြသည်။ ထို့ကြောင့် အပြောမှာ ဦးစူးဥြိက အလွန် ကောင်းကြောင်း သတင်းပေးလှသည်။ အဆိုပညာတွင် မိနိမိသံဖြင့် အဆိုကောင်းသူမှာ ဦးပု (အမေပု) ပင်ဖြစ်ပါသည်။

ရုပ်သေးကြီးဆွဲဆရာတိုင်း ဒါနသံ၊ ကာမသံ၊ ရာဇသံ၊ မာနသံဟူသော အသံလေးပါးကို နားလည်ကြရသည်။ ဆိုလိုသည်မှာ သူတော်ကောင်း များ တရားဓမ္မနှင့်ကျင့်ကာ ကြီးကုတ် အားထုတ်ရသော သဒ္ဓါအသံ သည် ဒါနသံဟူ၍လည်းကောင်း၊ ကာမဂုဏ် အာရုံဖော်ဖြင့်လေတိုလေ ရှည်အထေအနီဆန်သပ်သည့်တိုးညှင်းချိန္တိ သောကာမသံဟူ၍လည်း ကောင်း။ “**ဖွဲ့...**” ဟူသောမင်းများ၏ သဒ္ဓါအသံသည် ကားရာဇသံဟူ၍ လည်းကောင်း၊ သူတစ်ထူးနှင့်တွေ့သောအခါ ညိုညိုနိုင်းနိုင်း မပြောနိုင် ဘဲ မောက်မာရင့်သီးသလွှာစွာ ပြောဆိုသော မာနသံဟူ၍ အသံ ၄ ပါး

ရှိသည်။

ရုပ်သေးသမားအရ ဆို၊ ငို၊ ပြော အသံများတွင် “**အာစောတ်ကျရ မည်၊ စဘောင်ပဲ့ရမည်၊ စကိုက်နာရမည်**” ဟူသော အသံအရည်အချင်း ၃ ရပ်နှင့် အညီလည်း ပြည့်စုံကိုက်ညီရန် လိုအပ်လှပေသည်။

အာစောတ်ကျရမည်ဟူသော အဓိပ္ပာယ်မှာ ဖိုသံ၊ မသံ၊ အနိမ့်အမြင့် ပြည့်စုံညီညွတ်ရမည်။ စဘောင်ပဲ့ခြင်းသည် မိမိပြောဆိုသောစကားမှာ ကြည်လင်ပြတ်သားရမည်။ စကိုက်နာရမည် ဆိုသည်မှာ အလှမ်းကွာ ဝေးနေသည့် ပွဲကြည့် ပရိသတ်များ နားထံသို့ စွဲစွဲမြဲမြဲကြားနိုင်အောင် လွှမ်းသွားအောင် ဆိုနိုင်ပြောနိုင်ရမည်ဖြစ်ပါသည်။

ရုပ်သေးဆင်းသား၊ မင်းသမီးများသည် အများအားဖြင့် အာသံ၊ လျှာသံ၊ နှာသံတို့ကိုသာ အသုံးများ၍ ဆိုလေ့ဆိုထရှိကြသည်ကိုလည်း တွေ့ရ သည်။ အသံပရိယာယ် သံလွဲ၊ သံပြောင်း၊ သံချများကိုလည်း နာသည် ကျွမ်းကျင်ရန် လိုအပ်ပေသည်။ ထို့ပြင် ဓတု၊ ရကန်၊ သဖြန်၊ အဲအဲနဲ၊ လူးတား၊ ငုံထောက်ဟူသော မြန်မာ့စိုးရာ အသံ ၇ ပါအပေါ် သူနေရာ နှင့်သူ အိတ်ခွင် ကျအောင် ဆိုတတ်ရမည်။ ရုပ်သေးသမားတိုင်းစကား ပြောလျှင် ရုပ်သေးသံဖြင့်သာ ပြောသည်။ ရုပ်သေးသမားလေးမှာ အေး အေးနှင့် အသံပီသသည်။ အသံလေးထွေးမဖြစ်ချေ။

# ၅.၂။ လွတ်တက်စကား

ရုပ်သေးတွင် ဟိမဝန္တာခန်းပြီးသော် ကပြမည့် ဇာတ်လမ်းအလျောက် နန်းဆောင်ကို လက်ယာဘက်ကချရလေသည်။ နှစ်ပြည်တည်ရန်ဖြစ် သောဇာတ်လမ်းတွင် လက်ယာဘက်နန်းဆောင်ကို ဦးစွာချ၍ လက်ဝဲ နန်းဆောင်ကို နောက်မှချရလေသည်မှာ ထုံးစံရှိလေသည်။ ရုပ်သေး

အစဉ်အလာမှာဘုရင်မထွက်မီဝန်ကြီးများလွှတ်တော်ခန်းကိုစ၍ကပြ မြဲဖြစ်သည်။ ထိုလွှတ်တက်ခန်းတွင် တိုင်းရေး၊ ပြည်ရေး၊ ရာဇသတ်၊ ဓမ္မသတ်တို့ကို ဝန်ကြီးများဆွဲဆွဲတိုင်ပင်ကြရာ မှတ်သာစရာများ ဖွာပါရှိလေသည်။

# ၅.၃။ အကြိမ်းစကားများ

တချို့သော ရှေးသတင်ပညာရှင်များက အကြိမ်းစကား ဟူသော ဝေါဟာရသည်ရှင်သေသတင်(အမြင့်သတင်)မှဆင်းသက်လာသည် ဟုဆိုကြသည်။ အကြောင်းမှာ မြန်မာရုပ်သေးတွင် အစဉ်အလာသဘော သဘာဝအရ ဇာတ်စင်အဆင်းအနား အပြင်အဆင်ပိုင်းဆိုင်ရာ အားနည်း မှု၊ ဇာတ်ကောင်စိုက်ဆိုင်ရာ ဟန်ပန် အမူအယာတို့တွင် တိကျစွာ သရုပ်ဆောင်နိုင်ရန် ခက်ခဲမှုတို့ကြောင့် သရုပ်ဆောင်လျက်ရှိသော ဇာတ်ကောင်(ရှင်သေး) စိုက်အပေါ် ပရိတ်သတ်၏အပြင် အာရုံခံစား မှု ထင်ရှားလာစေရန်နှင့် ဇာတ်ကောင် မည်သူမည်ဝါ ဖြစ်ကြောင်းကို ခေါ်မနေသာစာအနာနှင့် ပြောသောစကားအား အကြိမ်းစကားဟု ခေါ်ဆို ပါသည်။

## ၁။ ဝါးကြိမ်း (ဖျာမင်းအာတ်တော်မှ ဖျာမင်းပြောသောစကား)

လောင်မတက်၊ လောင်လို့များမကပ်ကြနှင့်၊ ရှောင်အပ်တဲ့သီလ ဝင်၊ အတောသေတံ၊ ပြောစမှတ်ဖြင့်၊ ဇေဒြပ်တင်ကြတော့၊ ဓား ရေးတွင် သုံးဆယ့်ခုနစ်ချင်း၊ ဓားကြီးအရင်း၊ ဓားဆင်းအမြောက် အံ့ လောက်သည်စား၊ တတက်ထိုး၊ နှစ်တက်ထိုး၊ ရှေ့ကိုမျှော်၊ နောက် ကိုမျှော်၊ စင်ရော်ခွန်တက်၊ ဆက်ရက်ခွန်ဟန်၊ ဖိလာရင်ခွဲ၊ ယာဝဲ အကြမ်းစားများတစ်ရာ၊ ဝေးတစ်ကာတို့ထက်၊ ဓားချာဇာ မှတ်လိုက် တော့၊ လောင်သိခွတ်သန်လျက်စား၊ ရှိဦးတင်ပကာမံနှင့် ကာယကံ ထားပြီလျှင်၊ စက်ဝန်းစား၊ လဝန်းစား၊ ဖုသလွန်စား၊ မကာရ်စား၊ ဩသစေး၊ ဓားဆိုသမျှ ပြကတ်၊ အိမ်ရှိမှန်စွာ၊ ဌက်ကြီးကြာစမ်း၊ ကြိမ်တစ်ရာ ခါခါသမ်းပြီလျှင်၊ ဓားခနဲခကြာ၊ ဓားမောင်းစားကပ်၊ သည်စားချိုးတွေ ခိုးလွန်းလို့လုပ်ကြည့်၊ မှတ်လိုက်ကြ ရွှေ့လွှာတို့၊ ကျပ်ကိုင်တဲ့စား၊ စံမတူရှားလောက်တဲ့၊ အသွားကစိန်၊ အိမ်မှာ တော့မြ၊ အဆောင်တော်သီလီလှုပ်သော်ကြောင့်၊ ဂေါ်မှတ်နှင့်ဥဿ ဖယား၊ မမှားအောင်ကျောက်သပ်၍၊ နောက်ထပ်နှော့ချဲ့ခဲချ၊ လှ ပေ၊ လျှပ်ပေ၊ ပြတ်ပေသီလောင်၊ ပကာတင်ကာနှင့်၊ နှာနှပ်သာယူ တော့၊ ဝေပူလ ခါးရဖိန်၊ သာနှိမ်ကာ ဝါးရောင်ကောင်ဆွဲပေါ့၊

သျှောင်စောင်းကိုဟူသမျှ အများရှက်လို့ ဝေးတဲ့အောင်၊ ယောက်ျား ဝါးကြောဝတေးမြှောက်တော်မူမိမ်း။

## ၂။ လုံကြိမ်း

လျှပ်တွဲကြွကြွ၊ မြတ်ရတနှင့် နတ်သတဲ့လုံ ဆံမြူမပျက် ရန်သူ စွက်လို့ ပြုထွက်ခါလာကြလျှင် ခန္ဓာရှင်းမောက် လုံပြားရွက်တွင် ဘဝကစင်အောင် အသက်ပင်ပျောက်ရ၊ အံ့လောက်သည့် ဂုဏ်ထူး မင်းကျရစ် စတင်သုံက သတင်းသံသဲ့သဲ့ပြောတဲ့လို့၊ ရဲ့ရဲ့ကလေး ကြားဘူဆဲ့၊ စကားရာဇဝင် တင်ချင်သလိုတင်ကြတော့၊ မြက်မြင် မဟုတ်ဟောသည်လုံမှ လုံအဟုတ်၊ သမုဒ်ရေရင်း လေနှင့် မြေပြင် မကျန် ခိုးဒေလိန်မှန် ကြီးကြိန်ညီအောင် ရံလုံကျွတ်ရိန္နာတအိန္ဒြာ ဆက်လာသရ၊ စင်္ကြာရင်တုရင်၊ ရာဇဝင်ပြောကာ မသိရော နောင် ဇာတ်ဥဂ္ဂဝင် ဟုတ်ထာပင်အမှန်သိတဲ့အောင်၊ ယောက်ျား၊ လုံရင် ဘောင်ညီတော်မူစန်း။

## ၃။ ဘီလူးကြိမ်းစကား

သယ်..... ဘုလေနထော၊ ရက္ခော၊ ရက္ခ၊ ခေါ်ချင်ရာခေါ်ကြ ဝါ ကားတုမရ၊ နေသီလ သာအတော်သုတ္တ၊ ဝဋ္ဌာတောက ဒါနောဆိုတဲ့ တူးလူးဟော့နော်..... ဒီတော့၊ ဒီမြိုင်၊ ဒီနိုင် အပိုင်ထိကရရှိသမျှတွေ ရွေးမြက်လောက်ဖြစ်ပါစေ လေဘက်ထောက်ယုန်ကိုငယ်၊ ဆင်ကို အဆုံး ဖမ်းယူပြီးစားလိုက်တာ နန်းဂြုကြီးအလယ် အရိုးတွေ တောင် လိုပုံလောက်ရှိပါရဲ့ ယခုခရီးအလာ ဝဋ္ဌာအစွန်ကြခါမှ ဆာလောင် ဝမ်းတော်ဟာလို့မို့ မှန်အမျှင်ကာ စကားဝါတောင်ကြည့်လိုက်မိမ်း မှန်း..... အလို ဆတ်၊ ဂျီ၊ သမင်လည်း မရှိပါလားကရီး၊ အင်ဆုနေ များစိုင် သတ္တဝါဖီးဖီးလေး မီးဝေအဝအသာကင်ပြီး စားလိုက်ရရင် အားအင်တွေရမှာမို့ နယား အဆွေအလှပေါင်းမဟာတို့က ဒီမယ် လေ ကရောင်သာယာမှုနဲ့ပို့.....



# ၅.၄။ ဇာတ်ဆောင်စကားများ

## ၁။ ဆေးဆရာစကား

ဪ... ဂါတာမန္တန်၊ ဖြာဖြာနံ၊ ပဌမံအဋ္ဌမနံ၊ စချေပ်မဆုတ်ပညာ၊ ဟုတ်စဉ်လာဖြင့်၊ ဆေးဆရာကြီး ငါဖြစ်သည်။ သတ္တိ သလောမော် ဂုဏ်ကိုပြောရမှာဖြင့်၊ တောမော်၊ ခရမော်၊ ပဲရင်းမော်နှင့် စပါးမော် တချက်၊ သည်မော်ကတက်ပြန်တော့၊ မပျက်စမြဲ၊ ရမက်ကဲ၊ သူ့ရဲမော်၊ အစိမ်းမော်၊ လုံချည်မော်၊ ခင်းကောင်းသမယ၊ ဝင်းကြောင်းမော်မမော် ထီး၊ မော်မေတ္တာမှီးသောကြောင့်၊ ခရီးမဆေး၊ အပြီးမဖွေးတဲ့၊ မော်ကလေး တွေ၊ ခေါင်းပြုစီနှင့် တကြည့်ကြည့်နေသောကြောင့် သပြေကျော်ကြား၊ အူတွင်းကလေးပါတီ၊ မော်များတဲ့အတွက်၊ ခက်ကောင်းခက်လား၊ ရမ ကမသာ၊ ငါဆရာမှာ၊ ဝှာပါလို့ကံဝေ၊ မော်အဝင်များသောကြောင့်၊ ဗိုက်ကာဆီသေလုပေါ့၊ သို့ရပ်ပေနယ်ခြားဆေးကုရန်သွားသည်ကြောင့် ကိုးရွာဆိုင်းဆရာက၊ သိုင်းနဝတာတန်းဆာဆင်၍၊ လမ်းပြတော်မူ လိုက်ပါအုံးအသုံးတော်ခံ။

## ၂။ ကဝေမစကား (စိန်စွေးဇာတ်တော်မှစကား)

အမူမချိုး၊ ဇမ္ဗုဒ္ဓိဟု၊ လူတို့ရပ်နယ်၊ မြင်ရာအရပ်၊ လျှင်စွာဖြတ်နိုင်ပြီး၊ ပညာတတ်ကြွယ်လွန်းလို့၊ တကယ်မခြား၊ မမျှအခင်း၊ နဂရအတွင်း မှာ၊ ငါ့သတင်းကြားလိုက်လျှင်၊ လူသားမက၊ ဝတီပိုင် သိကြားတောင် ကြောက်အားနဲ့သေရတဲ့၊ တစ်ပြေအကျော်၊ မြေအပေါ်မှာ၊ ကဆ ကတော်ကြီးငါဖြစ်သည်၊ မတော်မလျှောက်၊ ပညာအခင်း၊ စင်ကာဖျင်း တဲ့အင်း တစ်လိမ့် တစ်ယောက်ကဲ့ပြင်၊ မောက်လဲ့ မောက်ပြား၊ စုန်းနဲ့ များက၊ ငါ့အားကိုးတဲ့၊ အလှူမဖွယ်၊ တဉာဏ်ကြွယ်၍ ရန်စွယ်များ ခုမကြမလား၊ အမူမထာဆင်ကလေး ဆောင်းရိပ်ရုံနှင့် ဘူမိတ်လို့ သွား မတဲ့နော်၊ ရှားကြဟဲ့မယ်၊ မတော်တို့လမ်း၊ နင်းဘို့အစွမ်းနဲ့ ရွာတမ်းကို လယ်ပြီးလျှင်၊ မဖွယ်အလိုလူငယ်တို့နှင့်၊ လူအိုခေါင်းကိုက်သို့တလိုဟာ တိုက်လို့မို့၊ အလိုက်သင့်မနေး၊ လူနာရှင်မနုပျော်ပါပဲ၊ စကောဗာကျွေး သမျှကို၊ ခပ်အေးအေးစာဆီ ချောင်းကြားကနေကြတဲ့ ကဝေကတော် အရပ်အသိ၊ ခြင်္စိတဲ့သတ္တိကိုဖော်ပျော်ဖြင့်၊ တိမ်ပေါ်တိမ်ဖျား၊ ကဝေတို့

တန်ခိုးဟာဖြင့်၊ ကြီးတစ်ရာကစားနိုင်တဲ့ပြင်၊ အိမ်ပိးကမ္ဘာ၊ ဝတ်ထာဆာတီ၊ သည်တစ်ပတ်နှစ်ချက်လောက်ခါရုံနှင့် အာလိပ်မှာတန်ခွန်ကဲပြီး၊ ဓွန်ဝသလီပြင်နိုင်ငံ၊ စင်စစ်စကား၊ လူတို့ကို မဆိုထားကြပါနှင့်၊ စာအသက်တဲ့ဘုရား၊ ကာယကိုယ်လက်မပါဘဲ၊ နှုတ်မြက်ကာညည်းရုံနှင့်၊ အပြီပင်ညှိခြောက်၊ ပိုလောက်တွေအပေါင်းလို့၊ မြင်မကောင်းကြပါရဲ့၊ ပြုံးဖွယ်နဲ့၊ ဘုရားမော်၊ သိကြားမော်၊ အလကားမော်တွေနှင့်၊ ကြွေးမော်လို့ ဖန်းကြမလား၊ အမြန်မလုပ်ဆရာတွေ ပေါင်းသင်းပြီး၊ အလောင်ချင်သင်ကုန်မဟဲ့နော်။

သို့သော် ခြင်္စိုသမျှ၊ သတ္တိကိုပြုပြီးပေါ့၊ သဘာဝချက်၊ ကြီးတစ်ရာမောင်းဆင်လို့၊ ကောင်းကင်ကိုတက်ပြီးလျှင်၊ ချက်မမှာ လူညံပတ်လို့ ကစားရအောင်၊ နယားရှင်သောင်းတစ်ခွင် မညှိသူက၊ ကဲ မောင်ကြီးကောင်းကင်ကြီးဖွင့်။

**၃။ ရသေ့စကား**

စိတ်စေတသိတ်၊ ရုပ်နိဗ္ဗာန်ကို၊ အမြွက်ပြ ပရမတ္ထသဘော၊ အစဉ်ရှုထုတ်ခါ အရင်းတရားကိုယ်ကြောင့်၊ ရှင်အနုရုဒ္ဓါ အကျဉ်းဆိုပြီးတော့ သင်္ဂြိုဟ်ဟောခဲ့သကဲ့၊ လောဘောအတ္တနုဇာနတိ၊ ဒေါသောအတ္တနုဇာနတိ၊ မောဟောမေဋ္ဌနပဿတိ၊ ပိတ်ဆီးသော ဝါဟနကြောင့် နိဿည်းကဗျာသ၍၊ စာပြတိုင်းလည်းမသိကြဘူး၊ ချင့်ကာဆမဆွေးတော့ပြင်၊ မင့်ဟနဆေး နက်လေအိုင်အိုင်၊ အဂါရု၊ ဂါရု၊ နှစ်ဌာနပိုင်းလို့မို့၊ လူတိုင်ကာလမယဉ်၊ ဝုဒ္ဓိသုံးပါး၊ အဆုံအားမှာတော့၊ ဘုရားမှသာ ဆင်ခြင်နိုင်သတဲ့၊ သက်ပြန်တော့လဲ လူတတ်နားသွင်း၊ စကားရင်းမဟုတ်တစ်ဟုတ်၊ စကားဖျင်းရှုပ်ပြီးတော့၊ တရားတည်းဟူသော စရပ်တင်းကွပ်ထဲ၊ အုံလို့ပဲနေကြ၊ မင်းဆရာ ဝါပ၊ ဝါသနာပါတာပြင်၊ ဘဂဝါတကိုတော့ မရေးမဖတ်၊ မမှတ်မကျက်ကြဘဲ၊ ဘာသာညာညာတွေမြွက်ခဲ့ကြ၊ တစ်ဖက်သတ်ကျကုန်ကြပြီမော်အရဟတ္ထတရားအရည်အပြည့်ရှိပါဆိုတော့၊ သားဆယ်မြူးရှိသူ ကလေးတက်သုတ်နှင့်လို့၊ အချက်အပြတ်ခွင့်အချိန်တန်၊ အိမ်ပြန်မှ ကိစ္စကုန်တော့၊ အနိဋ္ဌကာမရုံ၊ ပင်လျက်ဖွား၍၊ ပြင်ဘက်စကား၊ တဟီရတွေကြောင့်၊ ဌကတာညီအမျှသေလာပထဝီ၌၊ ဆေးရုံဆရာ သမဏကဲ့သို့၊ ဒေသနာညီမျှအောင် မေမီလုပ်ခဲ့ရသတည်း။ (ဦးစေတီသတ်ကလေးဆို)

**၄။ သူခိုးစကား (စောရုပလ၊ စောရသတ္တိသူခိုးပြောစကား)**

ညဉ့်နက်မိုးမှောင်ချိန်သန်းခေါင်၊ ကြယ်ရောင်ဖြူဖျူ၊ စန္ဒာလာနန်း၊ ဂေါရာက္ခန်း၊ ရွှန်းလှလှကြွေချေပေါ့၊ အကာလ သန်းခေါင်ကျော်၊ သို့ကလိုအချိန်မျိုး၊ သူခိုးတို့ဟော်ကြ၊ အဖော်မပါ၊ လက်စွဲတော်ငွေမီးကို၊ အားထားကာလာခဲ့၊ သာယာစွညခင်း၊ လမ်းမကြီးအလည်ကောင်၊ ခွေး

ဟောင်သံပြင်းလှချည့်လားကရိုး။

ဘယ်သင်းကြောင့်ယခုလို၊ စောကြီးကျပ်လူပျိုကို၊ ငြိချက်များပိုပါလိမ့်၊ ခွေးအိုခွေးမိုက်၊ အရေးမစိုက်သော်လည်း၊ ဘေးတစ်ဝိုက်လူတွေနိုးယင်၊ သူခိုးကိုအနှောင့်အယှက်ပေးကြလိမ့်၊ ဟောဒီခွေး၊ အသံတိတ်အောင်၊ အကြိတ်ခါပြဲခံ၍၊ ဂါထာပျံစက်ရုံနဲ့တောက်လို့မို့ ကိုယ်ပျောက်ကာ သဘောကျခိုးရအောင် ယောက်ျား၊ စောရတန်ခိုး ပြတော်မူစမ်း။

**၅။ သိကြားပင်းစကား**

ရှစ်သောင်းလေးထောင်၊ အတိထမ္မက၊ ဒွိနှစ်ပြန်အရမှာဖြင့် မကိမတ္တလအရောင်နှင့်၊ ဝိသုကံတမျှ တောင်ဖိပါ မြေတဟိုဝယ်၊ သီတာရွေညိုခုနှစ်တန်နှင့်၊ သတ္တရတန် ပဗ္ဗဒုတ္တမဟု၊ မြတ်ဗုဒ္ဓဓမ္မရောင်အရှင်၏၊ နဝရက်ရုက္ခ ကသပ်ပင်တွင်၊ နတ်ဥက္ကဋ္ဌအစစ်တုရင်ဟု၊ ကညစ်တင်ကာ တရားကျမ်းမွှေးလိုက်သော်၊ ငါးသန်းနှစ်ကုဋေ နတ်မိဘုရားဆကြ၍၊ မြတ်သည့်သိကြားပ၊ သောတပန်မို့၊ ဝေါဟာရံယခုအထိထုတ်ဆိုရမှာဖြင့်..... အင်း..... ကျပ်ကတော့ သုကတိပုဂ္ဂိုလ်ဖြစ်တော့သကဲ့။

**၆။ ရာမလေးတစ်စကား**

ဝိုလ်မြေတစ်ထောင်မမှ ကြွတဲ့ဆိတ်ချိုလေးခွကွေးကာတင်လိုက်မယ်ခြောက်တုံမှာစင်ပြတ်လို့ အသည်သတ် တုန်လောက်ပါရဲ့၊ ဒါ့ကြောင့်စကြာလေး မြဆိတ်ချိုကို လှစိပ်ကိုတင်ထောင် တိုက်မည်ကြောင့်ရင်လောင်စိုက် သိုင်းနဂဏာ ဝိုင်းဆရာ သဘင်ဉာဏ်က ယောက်ျား ဝလျှင်သံပေး။

**၇။ တပ်ထွက်စကား**

အမဇ္ဈောအညီ၊ စစ်သဘောချီရာမှာဖြင့် ရှစ်ခေါ်ဘင်္ဂီထွက်၊ မောင်းသံပြည်ပြည်၊ အပေါင်းရန်မသိရအောင် ဒေါင်းအလံနီက၊ လေးစင်ဘက်၊ ရှေးဆင်းလက်ထက်လို့၊ ငွေသာခမောက်၊ ရွှေခါးကောက်နှံမင်းလှမင်းခေါင်၊ အတွင်းကမြင်ဘင်ထောင် ဥဿဟံစေသူကိုအပ်၊ မုဒိချအသေလူသတ်နိုင်တဲ့ရဲအရာမိုက်သူတို့ကို၊ အထဲမတ္တာတိုက်က၊ ရွှေခွက်တစ်ဆယ်စီဆု၊ သေဘက်တကယ်ရဲတဲ့၊ ရဲအရာရှိ သူတို့ကို၊ ဝဲယာလှည့်၍ပြည်သို့တဲ့အလံတစ်စင်းစီပေးပေး၊ ရွှေပြည့်မှန်ကင် ဘာအဖြေတတ်ပါ၊ ရွှေလက်ယာကလေးယောက်စီ၊ သွေးသောက်ကြီးနှင့် ဝိုလ်မှူး ဝိုလ်ကြပ်မလစ်လပ်စေနဲ့၊ အဆစ်ထဲမှာကောင်းကောင်းမော်လာလုပ်တဲ့ခါ၊ စောင်းနားတောင်း ဆင်တန်ဆာပြုတ်စေနဲ့၊ ပညာအုပ်ကစားရင်းမှတ်မြင်ဘင်အသင့်ပြင်၊ စစ်အင်္ဂါလေးပါးမြို့၊ ရှေးစကား အလွဲအောင် အချိန်ပီပစေ၊ ပန်းဘိမ်သည်၊ ပန်းပဲ၊ ပန်းဆုတို့နှင့် တိမ်နီလာလျှင် အမြဲလုပ်၍မို့၊ ရဲအစုတို့က မြင်အကျိုးအကုန်းမပါစေနဲ့၊ ထမင်းဆိုသမိအပါ

အသေအချာသွားမည်ကြောင့်၊ မြေနစ်လွှာ ရှား၍ လူတကာ ရှောင်ကြ တော့၊ ကေသရာတစ်ပါးကူ ရတနာဆောင်သကဲ့၊ ဒေဝါသိကြား အသူ ရာကောင်သည်နှင့် ယူဖနာတစ်ထောင် အညှာ နေမစောင်း၍အပြီးသာ ပါ၊ မင်္ဂလာငွေမောင်း ခတ်ဆော်တီးပြီး၊ တပ်မတော်ကြီးထွက်တော်မူ မည်။

**၈။ တပ်ခန်းချစကား**

ပထဝီလက်ယာ၊ ညီလျက်သာစည်းမျက်နှာတဝ၊ ဆင်စာရေးကောင်း အရပ်မျှော်ပြီး၊ မင်္ဂလာ ငွေမောင်း ခတ်ဆော်တီး၍၊ တပ်မတော်ကြီးချ ကြစို့၊ တပ်ဖျားကသူ၊ တပ်ညီအဖွဲ့၊ ခရီးရှေ့တွင် ကင်းတွေထား၊ အ တွင်းငွေမေးအိမ်ကထုတ်၊ အချိန်မဟုတ်လျှင် တမင်မကပ်စေနဲ့၊ ဆင် တပ်ကို တစ်တက်ကမောင် ဝက်ခွထောင်ပြီး တူဆံတာ၊ လူသံကြား လျှင် အပေါင်းအဖွဲ့၊ မောင်းကလေးနို့အနောင်တီး၊ မိုးမှောင်ကြလျှင် ကင်းပတ်၊ မြင်းတပ်နဲ့ကိုယ်အသင့်မြ၊ ဝိုင်းစစ်ကပ်အကုန် ဆောင်ကြ တော့၊ ဂဠုန်တောင်နှင့် တိပ်တောင်တက်သကဲ့သို့၊ အချိန်နောင်ပျောက် မြေပြင်မှာတန်းပြီး သေနကျမ်းစတူဗျူဟာလို၊ အထက်က နမူနာ စည်း ကမ်းပျက်ရအောင် ထိန်းနားနက်၊ အရပ်မျှော်ပြီး၊ တပ်မတော် တောင် ခြေစခန်းမှာလ၊ မပြတ်နော် ပညောင်ရေဖျန်းလို့ခို့ အောင်မြေစခန်းချ တော်မူမည်ဗျား။

**၉။ ပင့်သန္ဓေစစ်စကား**

*(ဘုရင်က မိဖုရား၏သန္ဓေတော်ကို စစ်ဆေးသည့်အခါတွင် ပြောဆို လေ့ရှိသော လင်္ကာစကားဖြစ်လေသည်။)*

သာအတန်နန်းလောင်း ရလှကြောင်နှင့် မောင်းမောင်းအရောင် ဖူးကာ ကားနှင့်အလှဆောင် မြရောင်ရုက္ခ၊ ငွေဟေ၊ နှုတ်ရွှေသံသာ ပတ္တမြား သမုတရာဇဝယ်ရှု၊ သားဆုကိုပန်၊ တုစံ၍နော်၊ ပညောင်နန်းပျော်ငယ် ခု သော်ပြကော့၊ ရက်သတ္တစေ့ပြီမဟုတ်လား။  
မိဖုရားပြော။ ။ မှန်လှပါ ရက်သတ္တစေ့ပါပြီဘုရား။

အင်း.....ရက်သတ္တစေ့တာဖြင့် သုံးရွှေမျက်ခြယ်ခက်စပါယ်ဘယ်နယု တုန်း၊ စကကြော့၊ တစ်ပါးမေ၊ အားခွေပျော့၊ လျှော့တဲ့ မျက်နှာမသက် သာ၊ ရတနာဆီစ အသံကတုန် လေကြိုဆန် ဟေရယ်လို့ လေတက်ပံ ကြုံရလေဘိ၊ တယ်ကြောင်ဆုရှိတယ်လို့ လောင်းသာကီ ဘုရင်တစ် ပါးမောင်၊ ထင်ရှားအောင် လက်ယာစံက၊ သက်သာရန် အမော်မကျူး ဘဲ၊ သံတော်ဦးတင်ပါဗျား။  
မိဖုရားပြော။ ။ သားသန္ဓေ ရပါပြီဘုရား။

ဟယ်..... ဝိုလိုလူဖျူရှိုသေးရဲ့ လား။ အင်း..... တစ်ခါပျော်နော် မောင်

သုဒ္ဓေါ၊ မော်မည့်ယောက်ျား၊ သုံးပြည်တောင် ရတနာနန်း၊ ငါထမ်းလို့ ပြမဟေ့၊ ထစမ်းပျို မင်္ဂလာယာရေ၊ ရွှေဝမ်းတော်သာပါတီ၊ ရွှေကွန်း မော်သီဟာပျံပလ္လင်ထက်စုံတဲ့ခါ၊ လင်မကပ်ပုံအကြူကတ်မျှော်ပြီး၊ ဝိုက် တော်ပြရအောင် ထ သွားမယ်ဘုရား။

**၁၀။ ဝဗ္ဗတာအိမ်နိမ္မိတဖေ**

ပတုပြုံးပြုံး၊ ဆတုနန်း၊ မြတစ်ကုံးရွှေ၊ အလှဆုံးမေ၊ မတုန်းစေဗျ၊ သန္ဓေ တော်ရှင့်၊ တော့ပတ္တမြား၊ မပေါ့ပါး၊ သော့တံခါးဖွင့်လှ၍ အသင့်ချိန် ရောက် နည်အာစင်ထွေ ဆန်ရအောင်၊ မီးနေခန်းဆောင်ကြရမယ်ဗျာ။

ခိုနန်းထောင့်ချိုး၊ ယိုးဒယားအဆင်အိမ် နဂါးလိမ်ဖန်းဆင်ပြီး ဆန်းချင် သလိုဆန်းရမယ်ဗျား၊ အဲ... အဲ... ဒါပေတဲ့၊ မကာထွက်ပြင်၊ လှစေချင် ၍၊ ယဉ်ယဉ်နုနု၊ ခင်ခင်ရှုစေတို့၊ ပန်းပုကျက်သရေ၊ မသမာအရုပ်မှ မလုပ်စေနဲ့၊ ဓမ္မဉာဏ်တစ်လိပ်တွင်လှဲခံတဲ့ပြင် မှန်မစီစေနဲ့နော်၊ မတော် လျှင် ထိပ်ရှာလိမ့်၊ သိင်္ဂီနိတ်ရွှေသား အပြားခတ်၍ သံမှိုနက်၊ မျက်နှာ ကျက်ကဲ့သို့ အပေါ်အမိုး၊ အဘိုးအနွှေဆိုင်ကျသော မီးကပ်တစ် သွယ်၊ လက်သည်တော်လေးယောက်၊ ရွှေကောက်ဆင်တို့၊ ကိုယ်လုပ် တော်မောင်အက၊ တစ်သောင်းမျှစေဗျား။

ထောင်နန်းမကျပ် ကြင်သူရေ၊ လေပြည်ကလေးများသုတ်ပြီ ဆိုမှဖြင့်၊ နှစ်ထုပ်ကိုရှုပါနော်၊ အုတ်ပူတင်ခါး၊ နှုတ်ဆားနှင့်ရင်ပြားရေခွေး၊ မသက်သာခင်မျက်နှာမြင်တုန်း၊ ဆက်ခါပင် သုံစဉ်ပေးမဟေ့၊ ကလေး သား မြေးသုံးဆယ့်များ အတွင်းဆင်စေနဲ့၊ ဝင်းပြင်က အစောင့်ထား ကြ၊ ပွဲတက်မင်သားကြီး တစ်ကျိပ်တို့က၊ ပရိတ်မေတ္တာ၊ ဘာဝနာ အခါခါရွတ်ဖတ်ပြီး၊ သင့်ရာကနေပစေ၊ အသက်ရှည်သောလူကြီးတွေ က၊ ယတောဟင်္ဂီနီ၊ အရိယာကျ၊ ဇာတိသာ၊ ဇာတောနော ဝီဇာနာမိ၊ အစရှိတဲ့ အင်္ဂုလိမာလသုတ်၊ ထုတ်ဖော်စီးဖြန်း၊ ပန်းနှင့်နံ့သာ၊ အ ဆောင်တွင်း မသွင်းပါနှင့် ထို့ပြင် တစ်ချက်၊ လက်နက်ဝန်ကို စာချွန်လွှဲ အပ်၊ နှုတ်ရှစ်ရပ်မှာ ပစ်ခတ်၍ဖောက်အမြောက်စိန်ပြောင်း၊ မောင်းနှင့် စည်ဇျော့ (ကုန်ကုန်ပြောမယ်) နားလတ်အောင် စကားတောင် ကျယ် ကျယ်မပြောစေနဲ့၊ ရယ်မောပန်ကြား၊ အသံများ၊ မကြားစေရ၊ ကျွဲ၊ နွား၊ ခွေး၊ ဝက် တိရစ္ဆာန်တွေ အပြင်မထွက်အောင် ခုနှစ်ရက် ပိတ်ထားရ မဗျ၊ ထိတ်လန့်မည့် အရေးအန္တရာယ်၊ ရန်အသွယ်သွယ်အေးချေပေါ့၊ လေးတော်ထင် ယမင်းတသန့်ကလေးရယ်၊ ကိုင်း..... မင်း..... အိမ်နိမ့် ဆင်းပေတော့။

# ၅.၅။ အစိုးအနှင့်နှင့် ပတ်တိုက်စကားများ

## ၁။ မြင်းစီးအတိုကောက်စကား

တုံတဝအတွင်း ထုံလှသင်း၊ ပုဏ္ဏကမြင်ဘဲအော်... မြင်းနဲ့ မြင်းသခင် အစဉ်ညီမျှစွာကြည့်သပ် ခါကြောင့် ပုဏ္ဏကစီးသည့်မြင်းများကို သတင်းစကား သန့်သန့်ပြောကြားသူလျှင် ရှေးသွားမယ်ဗျ... ရှေးသွားမယ်...။

ပုဏ္ဏကမြင်းအကြောင်းကြားမှုလျှင် သွားစိကာတုန်သွားမယ်... မြင်းအင်္ဂါ ကြန့်အင်တတ်ကယ်တို့ စေ့စပ်အောင်ရှု၊ ဇက်ကိုလှန်ပုံ ဇက်မြှောက်၊ ဇက်နှိပ်၊ ဇက်ကြိတ်၊ ဇက်ထား၊ တဟုန်တည်အန်ခွါသံချိုးခြန့် ဝသုန်လှိမ့် တစ်သိမ့်သိမ့် ပွဲကြည့်ဘောင် ကြည့်၍သာရှောင်ကြတော့ မြင်းတန်ဆောင်ဇာနေ လေးခွာခြေမြှောက် ဉာဏ်ရှိကတိတို့က သိန္နီဝလက္ခဏာကျမ်းလာနှင့် စည်းကပ်၍၊ သရုပ်ကိုပြန်တော်မူစမ်း။

## ၂။ မြင်းပတ်တိုက် (ပုဏ္ဏက မြင်းပတ်တိုက်)

ဇာနေအသေ၊ သိန္နီဝနှင့်တုရက်တုတ်၊ အကွင်းကွင်းကျမ်းလာနှင့် လင်ခွဲမည်၊ မြင်း၏ သရုပ်ပုံမဟာ၊ အသေလက္ခဏာ၊ ချွန်စွာကျား၊ နှာတံရှည်လှယ်၊ ဂယ်လောင်နက်နက်၊ မျက်စိပြုံးပြုံး၊ ထဆင်ထူးမှာ၊ ရွှေတာပုံနှုတ်၊ ပီသခုတ်မလား၊ မှောက်ထားတူစွာ၊ ခွါ၏အနေ ကျယ်လေသည့်ရှေ့ခွင်၊ နကာဘာအုန်း၊ အကြီးဆုံး၊ တစ်လုံဆင်၊ နောက်လျှင်ကျွဲသွင်း၊ ရှေ့လက်ကွင်း၊ အာရင်အာပေါက်၊ အံ့လောက်သည့်မြင်း၊ မြေနှင်းခွာကန်၊ ဘယ်လောက်များ ထန်တယ်လို့၊ မှန်လိမ့်မည်ခွာစားနောက်ပါသည့်မင်း၊ မချဉ်းနှင်ရှုံ၊ တုံအာနဲလဲကျမည်၊ ရဲသတ္တိအင်မှာတော့၊ ဆင်ဆင် ကျားကျား၊ ကိုက်၍တောင်စာဆိမ့်မည်၊ လားလားမျှမကြောက်၊ အမြောက်သေနတ်ပစ်ခတ်ကလဲ၊ နားမှုပစ္စည်း၊ ရှင်အားကြီး၍အပြီသာဝင်တာ့သည်။ မြင်းအစွမ်းကို စခန်းတန်၊ မင်းပွဲတွင်တဖုံ၊ စမ်းခွဲ၍ယုံလှပြီ၊ ပုဏ္ဏကမင်း စီးသည့်မြင်းများကို သတင်းစကား၊ သန့်သန့်ကြားဖူး၏၊ လာလာမျှမသာ၊ မတွေ့ ပါတဲ၊ မသွားဘူးဆိုသော်လည်း၊ တို့ရှည် လမ်းပန်း၊ ဇက်ကုန်အောင် စမ်းရလျှင်၊ ကွမ်းယာကမ်းမီမည်ပင်၊ မြင်းကောင်းရှင်မို့ အထင်ကြီးရောသလား၊ မြင်စီအင်္ဂါ၊ ဇက်ခါ၊ ဇက်တောက်၊ ဇက်မြှောက်၊ ဇက်နှိပ်၊ ဇက်ကြိတ်၊ ဇက်ထား၊ အပါးပါးကို၊ နားလည်သည့် မြင်းဆရာ၊ မြင်းအင်္ဂါဖတ်၊ မြင်ကျမ်းသက်ကယ်တို့၊ စေ့စပ်အောင်ရှု၊ စတုရောဇန်၊ ဇက်ကိုပြန်၍၊ တဟုန်တည်း ကန်တော့မည်၊ ခွာသံစုံစုံ၊ ခြိမ့်ပွဲတင်တုန်၍၊ ထုန်လိမ့်မည်အောင်၊ တသိမ့်သိမ့်ခုန်ပါလိမ့်၊ ကြည့်၍သာ ရှောင်ကြရော့၊ မြင်းတန်ဆောင်းဇာနေ၏ လေးခွာခြေမြှောက်ကို၊ ဘယ်လောက်များဆန်တယ်လို့ ဉာဏ်ရှိ

သည့် ကဝိန်တို့ သိန္နီဝလက္ခဏာကို၊ ကျမ်းလာနှင့် စည်းကပ်၍၊ သရုပ်ကို ပြန်တော်မူစမ်း။

**မှတ်ချက်။ ။ ဤမြင်းပတ်တိုက်မှာ ရုပ်စုံစင်တော်ကြီးထွက် မြင်းပတ်တိုက်ဖြစ်ကြောင်း တိုးဝင်စု မှတ်စဉ်ဖော်ပြသည်။**

## ၃။ ဆင်ပတ်တိုက်

အရွယ်လှလှ၊ စပယ်မြကဲ့သို့၊ စွယ်နှစ်ထောင်၊ အခြေမမှာ၊ အနေကို ထားလိုက်တော့၊ ကွေပြားကိုထောင်သည့်နယ်၊ စိန်ရောင်ဦးကင်း၊ အခြေထက်နှုန်းနော် အသွားမြန်တဲ့မြင်း၊ မျက်လုံးခေါ် နှစ်ပါးနှစ်တန်က၊ ပတ္တမြား သဏ္ဍာန်သွင်လောက်တဲ့ရာ မင်ဆီ့မျက်မှောက်၊ အသွက်ခရီး၊ ကနက်ထီးမျှတက်စီးလို့ လျှောက်လိုက်လျှင်၊ တုန်ကြောက်၍ပင် မင်းမင်းများ တစ်ရာကျော်တို့က၊ ပုဏ္ဏတော်တင်ရတဲ့၊ ဆင်မင်းတို့ပြုကဟေ့၊ အလုံတဆူ၊ တဉာဏ်ကူတဲ့၊ ရန်သူများတွေ့ခဲ့လျှင်၊ ခြင်္သေ့သဏ္ဍာန်၊ ရဲစွမ်းနှင့်ခံနိုင်ပုံ၊ ဆဋ္ဌနိညွန့်မျိုး၊ အမှန်မရွံ့၊ တဉာဏ်ကွန်၍၊ ရန်ညွန့်ကိုချိုး၊ တိုးအတ္ထပင်၊ ဝစနာမာဆင်နိုင်တဲ့၊ တွဲ... နာဂဆင်မင်း။

သခင် နောင်သောအခါ၊ အောင်ဩတာနှင့် ထောပနာ တပ်ခဲ့လျှင်၊ နဝရက် ဆင်တင်ကုပ်၊ ပြုသစ်တော်အုပ်လို့မို့၊ ဆောက်လုပ် ကာမေးတုံပြင်၊ လေးလုံးသောရွှေအင်တုံ၊ မှံခံဖော်ပွင့်ကျဲ၊ ပုလဲရောင်၊ မင်းသခင်မာမယ်ပ၊ မနေးနှင့်မောင်၊ ဦးကင်းအထင်၊ ထောင်လေဟဲ့ဖေ့သား၊ ဘယ်တွက်ကြောက်ရှာအမလဲ၊ နားရွက်ကိုစွင့်၊ ဦးကင်းဖွင့်တင်မင်းမော်၊ သတင်းကောက်တဲ့အောင်၊ ဝိုင်းမဟော် တသိန်ထွန်သူက စက်မောင်တို့ စိန်ချွန်ဆတ်ပွင့်။

## ၄။ ဆင်ပတ်တိုက်နှင့် ဆင်စီး

ဂဇသုတ္တရ၊ ကျမ်းပြုအရို၊ ဟတ္ထိအများ၊ ဆယ်ပါးဆင်ပေါင်း၊ အမျိုးစရိုက်၊ မင်းကြိုက်တိုးတန် စီးနင်းရန်မုန်သောကြောင့်၊ မာတင်ဆယ့်တစ်၊ စစ်စစ်ရွေးချယ်၊ မြိုင်လယ်ကန္တာ၊ ဝလာဟာကပြင်၊ ဂဏိယုနှင့်၊ ပုဏ္ဏာရ၊ တမ္ပ၊ ပိင်္ဂလဟု၊ ဂန္ဓ၊ မင်္ဂလ၊ ဟေမ၊ ဥပေါ၊ ပြောင်ချောဆဋ္ဌနိ၊ တိမ်ယံနင်းသွား၊ မျိုးပြားကျမ်းလာ၊ ဘောသာကြာနှစ်၊ အမြစ်ဝေးကွာ၊ တင်းမာကြံ့ခိုင်၊ ထောင်မလှိုင်၊ ဆွယ်ပြိုင်မရ၊ ဆဋ္ဌန္တ၊ ပါအတော်နှစ်ပြာတင်းမာ၊ ဝိုလ်သေနင်စုံစွာနှင့်၊ ကေရာနေလာထွက်တော့၊ နတ်ဆက်တဲ့ချွန်းအာလိမ်နှင့်၊ မုံအိမ်ဖွင့်။

# ၅.၆။ ငိုချင်းများ

၁။ သမ္ဗုလဇာတ်တော်မှ (သုံးဆွန်းချ) ငိုချင်း (ရွှေဘိုတင်ဆောင်၊ ရွှေဘိုကြည်)

၂။ ဝိနိဗ္ဗေဇာတ်တော်မှ ရုပ်သေးမင်းသမီးအမေပုဂံခဲသော ငိုချင်းအား ရွှေဘိုကြည်မှ ပြန်လည်ဆန်းသစ်တင်ဆက်ထားပုံ

၃။ စုံနံသာမြိုင် (ပျောက်ဆုံးနေသော လင်ယောကျွန်းကိုရှာဖွေသော) ငိုချင်း

၄။ သုံဆွန်းချ ငိုချင်း



# ၅.၇။ အလားစကားများ

မြန်မာစာပေတွင် ရှင်ဥက္ကမကျော် တော်လား။ ရှင်မဟာရဋ္ဌသာရ၏ ရွှေစက်တော်သွားတော်လား စသည်တို့ကဲ့သို့ ကဏ္ဍလင်္ကာများသည် ထင်ရှားရှိခဲ့၏။ တောသို့လှည့်လည် သွားလာသောအခါ တောတစ်ခွင်၏ သဏ္ဍာန်အလားကဲ့သို့ မြင်ပုံကို စိတ်ကစဉ်ကာ ဖွဲ့နွဲ့ ဆိုကြသည်။ တစ်နည်းဆိုရသော် “လား” ဆိုသောစကားသည် “သွားသည်” ဟူသော စကားအဓိပ္ပာယ်ရလေသည်။ “ဥပမာ အပါယ်သို့လားလေသည်အရှေ့ သို့လား” သော်၊ အနောက်သို့ “လား” သော် စသည်ဖြင့် အသုံးစကားများ ရှိသည့်အတိုင်း “လား” ဆိုသောစကားသည် “သွားခြင်း၊ ရောက်ခြင်း” အဓိပ္ပာယ်ရှိသည်ကို သိရပေသည်။ မြန်မာရှင်သေးသတင်တွင် ဇာတ်လမ်းအရ တောတောင်၊ ရေပြင်၊ ဝေဟင်တို့သို့ လှည့်လည် သွားလာခန်းများ၌ ဆိုင်ရာ တော်လား၊ တောင်လား၊ တိမ်လားလင်္ကာစသည်တို့ကို ဖွဲ့နွဲ့ ချီအံ့၍ ရွတ်ဆိုကြလေသည်။

တချို့သော ပညာရှင်တို့ကလည်း ရှေးက ပန်းချီနောက်ခံကား မပေါ်ပေါက်သေးရာ ဇာတ်စာ(ဇာပေ)ဖြင့် ရှုခင်း (ပြင်ကွင်း) များကို ပရိသတ်စိတ်အာရုံဝယ် ထင်မြင်လာအောင် ရွတ်ဆိုကြသည်။ ပရိသတ်က စိတ်ကူးအမြင်တွင် ရှုခင်းမြင်ကွင်းများကို တွေ့မြင်လာသည်အထိ စိတ်ကူးဖြင့် ပုံပိုင်းဖြည့်ရွတ်ကြည့်ရှုကြလေသည်။ ထိုကြောင့် “အလား” စာများမှာ စာပေရသအားဖြင့် လှပထိရောက်ကြလေသည်။

ရှင်သေးသတင်တွင် ရွတ်ဆိုကြသည့် “အလားစကားများ” မှာ အောက်ပါအတိုင်းဖြစ်လေသည်။

### ၁။ တော်လားစကား

ခိုင်နန္ဒာမှ လှိုက်စုံနှင့်၊ တူဟိန္ဒုညာသဖန်တဲကန္တာရမှာစံဌာနအလျှောက်၊ အဆုံးကြာရုံ၊ ဂမုန်အနီးတွေကာ၊ ကုန်ဘာနီးကို လျှောက်လို့မို့၊ ပေါက်ကြတံ့စိအနီ၊ ခင်းစတွပျံ့ပျံ့ ညှင်းလေခန့် နှင်းငွေချီကြည့်လို့မို့၊ သရဖီဒေါခါ၊ သက္ကရာတို့၊ လက်စေကျန် ညှိအောင်၊ ခိုပြောင်၊ တဟိုဆောင်နှင့်၊ ဟိုတောင်ယံမှာ၊ ညာတံ့ရွှေစို၊ လွဲမလို့နှင့် ညှိတမိုင်းမိုင်း ခပ်ကိုင်းကိုင်း၊ သလိုင်ကြောင်ဟိန်း၊ လေယူလို့သိမ်းတော့၊ မယိမ်းဘာစချက်၊ ယိမ်းတစ်

ချက်နှင့် အခက်လိမ်ရှပ် ရွက်ထိန်အုပ်၊ စိန်ချပ်သော်မော်၊ သောင်းမြေကနက်၊ ဒေါင်းခေတ္တစက်၊ နေဘက်မျှော်လို့၊ ပျော်တဝင်းဝင်း၊ သိညာကင်း၍၊ နန်းပြင်ကတိဌာကြီးတဝင်း၊ ဘာသီးတဝင်း၊ ဘာပင်လို့ပြောနိုင်ဘူး၊ စုံတောဝယ်သာ၊ ထိုမောစွာနှင့်၊ ဌာပါနောင်ကြား၊ ဖော်တစ်ကိုယ်၊ ခေါ်သလိုထင်ရမက်ကယ်နှင့်၊ ကျေးဇူးကံကမြူး၊ ထူးဆလိုက်တဲ့မြိုင်၊ ပင်စခန်းနှင့် ခင်တန်းလို့ဏ်မှာ၊ မှိုင်တကိုယ်တည်း၊ ထိုင်လို့ ညည်းလောက်တဲ့၊ အမြီးကျောကော့၊ တထီတဉာဏ်၊ ဝီဇိဖန်၊ လည်ဆံကျောနှင့်၊ သော့တမြန်မြန်ရုံအမျိုး၊ သူတို့ကိုမျိုးမယ်လို့ထင်ပြီး၊ တဟန်ထိုးပျံ့ကြ၊ စိုးတန်ရမက်ချိုးသံဝှက်နှင့် ကြက်ကတပြာ၊ ခါကတနန်း၊ ငုံးကတခြား၊ ဘိုးပတားတို့ကို၊ ကုန်ပတ္တမြားငွေ၊ လွမ်းအစာပွအောင်၊ များလွှေပြိုင်ညှိ၊ မှုဉာပါနှင့်၊ ပြုမာယာဖန်တော့၊ နိုင်ငံကိုလွှမ်းလိုက်ပါဘိမော်...။ (ဆရာသင်)

### ၂။ တောင်လားစကား

တူကသိုဏ်းခြေ၊ မြူငိုင်းဝယ်ဝေ၊ မြေပေဗွတ၊ ဇောက်နှစ်ပြန်တာ၊ ကျောက်ထရံကာပါတဲ့သေလာယ၊ ဘဝတလျှောက်ယောင်ပေပေနှင့်၊ ခေါင်းရေကိုသောက်ကြ၊ ယုန်ခြောက်ကျပ်တင်၊ ပတတ်ကင်နှင့်၊ အံတင်ကာနု၊ တိုက်ခဲလို့မြူးကြ၊ မူးသူကတဲ့ညည်၊ မျိုးဘာသာလူစေရတ်ပေမို့ ရှုရှိုက်ကာဦးကြ၊ ဆေးတံညစ်ညှိ၊ ဝါးဆစ်တို၊ အံလျှိုကာကိုက်ပလောင် အခိုးတောင်ကရိုး၊ စူးထိုးစိုက်၍၊ သိုကမြိုက်စလောက် ဝါးခမောက်နှင့် နွှားငေါက်ကာမောင်း မြေတောင်စောင်းမှာ၊ အကြောင်း လိုက်လျှောဟာ အကျွန်ငယ်၊ မှာမွန်သြနှင့်၊ တောသူလေ့၊ ဇောတူလို့မွေ့ကြ၊ ပြကဟော့ မချို၊ စံနန်းသခင် လုံတို့မှာဖြင့် မြင်ရုံနှင့် ပျို လောက်တဲ့၊ ဝိုင်းဆိုဝန်းလှုံ၊ မြူခိုးမှောင်ထိန်သောခါ၊ နိုင်ငံကို လွှမ်းလိုက်ပါဘိမော်မင်း။

### ၃။ တိမ်လားစကား

အလျှော့ဗွေ၊ ခမရိုးအိမ်၊ မြူးထိန်တဲ့ စိန်ရဝေမှာ၊ တိမ်ခြေမကာရိ၊ တစ်ထွေဆန်ပေပေ၊ မရမ်းဘာချို၊ အဝါတစ်မြောင်၊ အပြာ ပေါင်၊ အရောင်ဆိုလို့၊ ပျိုပျိုကလေး၊ မိုမိုပဲဆွေးတာထင်၊ မြင်းသွေးဆင်ရှပ်၊ ထင်းတစ်ချက်ပို၊ ကွင်ဆက်ညှိ၊ အင်းကက်လိုလုပ်ပြန်ပေါ့၊ စုတ်ပန်းချီပင်း။

ဦးဦးဆုံးကာမှက၊ ဘယ်ဆရာရေးလေဘိ၊ ဆေးချက်ကနယ်ယဉ်လိုက်  
လေ၊ စိတ်ထင်မနောရိပ်ဆင်ကိုပြောရမှာပြင့်၊ ဟောဟိုတစ်လျှောက်  
ဆန္ဒနိုးသတ္တန်၊ ဝလုံးရန် ဘာကုန်းဟန်ဖောက်ပြန်ပေါ့၊ မောက်မောက်  
ရွှေ့ရွှေ့၊ ကောက်ကောက်ကွေ့ကွေ့ ရှေ့မှာတစ်တန်း၊ စိန်ဒါလီတိမ်  
လွှာချို၊ မိလ္လာ... ရိသန်းပြန်တော့၊ ရန်သိုက်မြုံ၊ ဟိုအထဲကညှိမမှုန်၍၊  
သံစုံခရာ ဟန်ဟန်ပြာ၊ အမ္မန္တာဆော်၊ စည်ပုလွန်ဝယ် မြည်တွန်ဟစ်၍  
ကသစ်ကို နန်းပျော်၊ ကြွက်ကြွက်ကယ်ညှဲအောင်၊ လက်နက်သံဆော်  
တော့၊ ပြည်ဆော်ကို လွမ်းလိုက်ပါဘိတော့နော်။

**၇။ ယာလာစကား**

ယာခင်းပြက်ပြက်၊ တိုအထွန်ချ၊ ပျိုးသွန်ချ၊ မိုးလွန်မှ ပက်ကရောထင့်၊  
မြက်သောက်ယုန်လှေး၊ သမင်မွေးနှင့်တောက်ခွေးအန့်ကျွဲ၊ ကပ်စေးနဲနှင့်  
မဲခိုင်းတထွေ၊ ရုံပတီနော၊ ကုန်းပိလော သောသောင်းဝေ၊ ဆူအလေး  
ပျောက်ပြီး၊ စာကိုနှင့်တဲ့ ယာပြင်ကြီး၊ ဇီးခံစောင်ခြမ်း၊ အနှစ်စိုတဲ့သစ်  
ညှိနန်း၊ မှိုက်သန်းခြင်းယုတ်၊ သမင်စမြဲနှစ်ပင်တူ၊ လူမေ့တတ်လို့ထင့်၊  
ဂျတ်နှင့် သမုံး၊ တစ်ပင်လုံးဆင် တုံးနွယ်ရုံ၊ အခတက်တနောင်း ကြွက်  
နှာဖောင်းနှင့်၊ ခစောင်းချို၊ ကင်းပုံနွားလျှာ၊ နီးမတွာ၊ ကျီအာ ဆူးပုပ်၊  
ဘယ်လူတစ်ဦးလူမခူးရောထင်၊ အဖူးငယ်နပ်လိုက်ပါထိ၊ လုပ်ခင်းပြင်  
ကျယ်၊ ရိုးအစောင်းကမိုးကောင် နယ်မြောင်းသွယ်တူးထား၊ လူစပီး  
နှင့်၊ ဖူးစာဘီစပ်၊ သခွား၊ ဖရုံ၊ နဖျာသံ၊ ရဲရုပ်ရုပ်နှင့်၊ ကုလားပဲညှပ်၍  
ထက်ပလေ၊ ခဝဲမြောင်နှင့် ပဲတောင်ရှည်၊ မြဲစောင်းချည်နွားနှစ်ကောင်  
နှင့်၊ အပြာစောင်ခေါင်ဆင်ရွက်ပါလို့၊ ချောင်းပြင်မှာ ပြောင်းပင်မြက်  
တို့ကို၊ ပေါင်သင်လျှက် နူးမကုန်အောင် ဝှားရုံ သပ္ပတ် ခရပ်ဘိုကို၊  
ဆွတ်စမ်းပါဟယ် ငါမြင်ပြင်ဘယ်လို့၊ ယာရှင်ချင်း အဖော်တလို့ခေါ်  
ကြတဲ့ အသံတွေပါလားကွယ်ရိုး၊ (ဦးဖိုးစော)

**၈။ ရေးလားစကား**

မြစ်သမုတ်အပြင် ကျယ်၊ အံ့တွယ်ရှစ်ချက်၊ မြငွေမဟီ၊ ငွေနဒီ၊ လေပလီ  
သက်ခိုက်မို့၊ လှိုင်းပြတ်ပြတ်ကယ်နှင့်၊ သိုင်းကွက်ကျကခဲသည်၊ ဆွဆွ  
ရယ်ခုနံ၊ ရေယမုန်မှာ၊ အမ္မန္တာဂိုက်၊ ဝဲကတော့အောက်၊ တစ်ကျော  
လောက်၊ သင်းဘောက်မဲ့လို့က်ပါလိမ့်၊ စရိုက်ကယ်ဘာသာ၊ ရေသီတာ  
မှာ ဖွေရှာပျော်ပါး၊ မရေတွက်နိုင်၊ အသင်းဥဲပြိုင်၊ လင်းခိုင်ငါးတို့ ပျော်  
ပါးပြူးခုနံ၊ တစ်ကောင်တစ်ကောင်လိုက်လို့မို့ ဝဲရိုက်ခါတုန်ရောထင့်၊  
သဲခုန်ကမန်း၊ ဟိုတက်ကမ်း၊ ရမ်းဆလို့မျှော်၊ ရေရုန်တစ်ကြော၊ အ  
လိုက်သင့် ပျောလို့မို့ ခိုက်သရောပေါ်မှာဝဲဖော်အစမ်း၊ ရှောင်တစ်ခင်  
ဘောင်ပင်ခပ်လို့ တပ်အပ်မပြင်၊ အတော်ကလေးဝေးလို့မို့၊ အတွေ့နဲ့  
ထင်မိတော့သကို၊ ဆင်ခြင်ရမ်းဆ၊ တစ်ပိုင်ခေါ် တစ်ပိုင်မြှုပ်နှင့် လှိုင်း  
ပုတ်၍ပျော၊ လက်တလောချင်း၊ မိကျောင်းမလား၊ ထင်းတုံ့လာသို့

ခြာနားသို့သိနိုင်ဘူး၊ ရိပ်မိပေါ်ဆက်ဆက်၊ သင်းအထက်ကတော့၊ ချိုင်း  
ငှက်ငယ်အစာမျှော်ပြီး၊ ခိုက်ပေါ်နားသော်ကြောင့်၊ ဘွားကနဲမပေါ် ကူ  
ကိုယ်မြင်မှာစိုးသို့၊ ရိုးကနဲမပေါ်ဘဲ၊ ဝဲဖော်သူကွယ်ပြီး ငှက်ကျောင်း  
တော့သကို။

ခေမိကျောင်းသူအမှုမှာ၊ လူသင်၍သိသည့်နယ်၊ နားပါးများလယ်လိုက်  
တာ၊ ပင်လယ်မြစ်မ၊ လှိုင်ဆုပ်ငယ်ကြပါတဲ့၊ ဝဲဩဃမှစ၊ မြပုလဲရောင်  
ထင်းဝင်းငယ်ပြောင် သဲသောင်မို့တထိတ်ထိတ်နဲ့၊ ဘယ်ကမ်းဆိုင်ကရေ  
သိမ်လို့တိုးလေသည်၊ သို့ကလောက်နော်၊ တယ်လူသည့်ခုနစ်၊ တယ်  
သတ္တရာဇ်က၊ ကျွန်းဖြစ်လို့ပေါ်လေသိ၊ ပေါက်သမျှသစ်ပင်၊ ဖုဆာတွေ  
ထွက်ပြီး၊ ပွင့်ခက်တွေဆင်းကြ ရေယဉ်ပလွမ်း ကျွန်းလဲမဟုတ်၊ နဒီ  
ဘောင်သောင်မဟုတ်နှင့် ငုပ်ရွေ့တယ်၊ ဝဲတောစရိုက်၊ သရောဆွ  
ဆိုက်လို့မို့၊ အမှိုက်တွေတွယ်ခဲ့ပေါ့၊ မြစ်လယ်သီတာ၊ ပြင်လေဟာခြင်း  
ရာသနစ် မသိမသာမင်ဘာဖြစ်ပါလိမ့်၊ စင်စစ်ကယ် တရောသည်သ  
ရုပ်၊ စစ်ငုပ်လို့ တွေးလိုက်တော့ မဝေးခရီး၊ ကမ္ဘာနီဘာ သစ်ပင်ကြီး  
မတွယ်နိုင်ဘဲ၊ အမြစ်ပါလဲလို့မို့ ရေထဲလို့ပင် တစ်မြေမြေလျှော၊ တစ်  
ရွေ့ရွေ့ပျော်ပြီလျှင်၊ သည်တောတင်သောကြောင့်၊ သည်ကြောင်း  
အင်းဖြစ်တော့သကိုး၊ မြေပဟီ၊ ငွေနဒီမှာလေပလီရင်ကခပြန်တော့၊  
နေမတည်၊ မရွှင်ပျနိုင်ဘူး၊ သဲပိုလိုက်ပါဘိ၊ မောင်ကိုယ်လေး။

**၆။ သုသာန်လားစကား**

သတ္တဝါအဝဝ၊ ပြတ်ခန္ဓာကျလေသမျှ၊ အစတတသုသာန်၊ ဂူတွေမို့မို့၊  
မနီးမဝေးကျွင်းတစ်ပိုင်းအစဆီက၊ လူသေရိန္နဲ၊ မီးဆင်းကိုင် အရေယုန်၊  
သင်္ချိုင်းပမုန်ကဲ့၊ ကာရံမုညီဘား၊ တူးရွင်းရှည်ရှည်နှင့် မြှုပ်သူ၊ စာရင်း  
တွေလုပ်ကာကုန်စင်အောင်မမှတ်နိုင်ဘူး၊ အင်္ဂတေအုဂ္ဂိုဓ်စင်ကလပ်  
နှင့် သတ္တဝါတင်တဲ့ဇရပ်အပါးငယ်၊ တလားနှင့်မျဉ်းဘောင်၊ ဆီးနှင်ကျ  
တဲ့မြက်ပင်တစ်မျိုးငယ်နှင့်၊ ကျီရွင်းတငှက်ထင် လို့ ထိုဘာက၊ လက်  
ပြင်ရိုးကြီးများ ထောင်လို့ပါလားနော်။

လူသေကောင်သွားကာ ကြည့်လိုက်တော့၊ လားရာဂတိကံကုန်တာ  
မျှော်လိုက်သင်၊ အရဟံဂုဏ်တော် အထူးနှုတ်ကမ္မဏ္ဍန်းမှာလ ပုပယ်  
ဇရပ်ကမ်းတဲ့ စာအုပ်ကြည့်တော့၊ မရဏာနုသတိ၊ သံသရာအငူတစ်  
ခွင်၊ မာန်တဖျာမူအပင်နှင့်၊ အကွရာမယွင်းပေတူး၊ စကြာမင်းဘို့လို  
ရွှေထီးနှင့် ဟောက်ကြသော်လည်း၊ အသက်ခန္ဓာယွင်းတဲ့ တစ်နေ့ကျ  
တော့၊ မြေကြီးအောက်ရောက်ရတာချည်သဲ၊ အသရေချိုးမြှောက်၍  
ဟန်လုပ်ခါဆောင်ရသော်လည်း၊ နဲ့အပုပ်ကောင်၊ အခြောက်ပျက်တာ  
မို့၊ ငွေခဲမက်၍ ဒဂါးတောင့်ကြသော်လည်း၊ သေမည့်ရက်ထမင်းစား၊  
စောင့်ကြရာတာပါကလားနော်။

# ၅.၈။ ရုပ်ကြိုးမဲ့ နောက်ခံစကားများ

ရုပ်သေသဘင်ကပြသောအခါဇာတ်လမ်းအရထွက်၍ကပြသောအရုပ်ဇာတ်ကောင်နှင့် ဇာတ်ဆောင်တို့၏ ပြောမှု ဆိုမှု စကားစုတို့ကိုရှိသလို အရုပ်ဖြင့် ပြသခြင်းမပြုနိုင်သည့် သဘာဝဖြစ်ရပ်များကို ဖော်ပြလိုသောအခါ နောက်ခံစကားဖြင့်သာ ဖော်ပြပြောဆိုကြသည့် စကားရပ်များလည်းရှိပေသည်။ ယင်းတို့မှာ လောကဓါတ်ရာသီဥတု၏ ဖြစ်ပေါ်လေ့ရှိသော သဘာဝတို့ပင်ဖြစ်သည်။ ဥပမာ - ဝေတိုက်ခြင်း၊ မိုးရွာခြင်း၊ ဥက္ကာပျံခြင်း၊ မိုးကြိုးပစ်ခြင်း၊ နက္ခတ်ထွက်ခြင်း၊ နေထွက်ခြင်း၊ လထွက်ခြင်း တို့ပင်ဖြစ်လေသည်။

ဤကဲ့သို့သောအကြောင်းအရာများကိုဇာတ်လမ်းအရဖော်ပြလိုသော

အခါ ရုပ်မပါဘဲနောက်ခံစကားသက်သက်ပြည့်စွက်စွတ်ဆိုပြောကြားရလေသည်။ သို့ဖြစ်၍ အရုပ်ကြိုးဆွဲမပါဘဲ ယင်းသို့လီးခြား နောက်ခံစကားများဖြင့် ပြောကြားရသောစကားစုတို့မှာ ကြီးမဲ့နောက်ခံစကားများသာ ဖြစ်တော့သည်။

ကြိုးမဲ့နောက်ခံစကားများကို ရုပ်သေဧညာသည်တို့သည် ဇာတ်လမ်းအရလိုအပ်ပါက ထည့်၍အသုံးပြုစွတ်ဆိုနိုင်ရန် ကျက်မှတ်ထားကြရလေသည်။ ရှေးသမားစဉ်အရရုပ်သေသဘင်များစာပြရာတွင်နောက်ခံဆေးရေး ပန်းချီကာများကို အသုံးပြုခြင်းမရှိခဲ့ကြပေ။ ယနေ့ခေတ်မှသာ ထည့်သွင်းခဲ့ ထွင် အသုံးပြုခဲ့ပေသည်။



ယင်းသို့ဖြစ်သောကြောင့် ရုပ်သေးသတင်၏ ပြကွင်းပြကွက်များတွင် နောက်ခံပိတ်ကားနှင့် အခြားသောကိရိယာများထက် စာပေ ပြောင်မြောက်မှုဖြင့် ဆွဲဆောင်ခြင်းကို ပိုမိုဦးစားပေး၍ တင်ဆက်ကပြကြသည်သာဖြစ်ပေသည်။

အထက်တွင်ဆိုခဲ့သည့်အတိုင်း အရုပ်ပေါ်ဘဲ ကြီးမဲ့ နောက်ခံစကားများကို လေ့လာနိုင်ရုံမျှ အောက်တွင်ဖော်ပြထားပေသည်။

**၁။ ငလျင်လှုပ်စကား**

သယ်... ပံသုသေလာ၊ မြေအလွှာ ကြေညာဂရက်၊ နှစ်သိန်းလေးလီ၊ မဟာပထဝီစုံညီတွင် ပွက်ပြားလျှင်၊ စက်မွေရဟတ်၊ မထိုင်ကိုပတ်၍မိုးလေးကျွန်းရပ်၊ ရေမကျန်ဘဲ၊ မြေလှန်ကာ ကမ္ဘာတုန်လိုက်မယ်၊ ငြဟဟတုံလန့်ရောဟယ်။

(ဤသို့နောက်ခံစကားရွတ်ပြီးမှ အများက ဝိုင်း၍အော်ပေးရသည်မှာ "မြေငလျင်ကြီးလှုပ်သတော့" ဟု ကြွေးကြော်သံ ပြုကြရလေသည်။)

**၂။ စိုးရွာနှင့် လေတိုက်စကား**

မိုးနှုလေဂဟေမျှလို့မို့၊ ငွေအလှူထက်၊ ဝဠာရပ်ဆီက၊ ဆက်ကာပြတ်၊ ဂျိမ်းဂျိမ်းညလျက်၊ မိုးငြိမ်သံ ပဲ့တင်ထင်လို့မို့၊ ခုတစ်ရစ်ပဲ သွန်းရွာပေးလိုက်မယ် ကျွန်အလေးရပ်မြေအထင်၊ ချေထင်လို့ဖွေးရောဟယ်။

**၃။ လေတိုက်စကား**

ဝါယောဓါတ် အရှိန်အဟုန် ပြလိုက်မယ်၊ ဝတီတုံက ပဲ့တင်ထင်လို့မို့၊ လေးကျွန်းရပ် တောင်မြင့်မိုရ်ပါ၊ လွင့်ပြိုကာ ယိုင်ညွတ် ကိုင်းလောက်အောင်၊ လေမုန်တိုင်းကျရောဟယ်။

**၄။ စိုးရွာစကား**

ပေါ်ကွေ့ရက်ဝသ၊ မိုးပြင်ရွာချလိုက်မယ် ခဏနဲ့ ဇမ္ဗူတောင်သူကောင်ပါ ပျော့ရောဟယ်။

**၅။ ဥပ္ပါဒ်ပုံစကား**

တောဇောဓါတ် အရှိန်မှီ၍၊ ထိန်ထိန်နီ မီးလုံးကြီးပဟလို၊ နည်းတုံးတစ်ဖြာ၊ မြေပထရာတွက်၍မို့၊ ငွေအလှူထက် ရှုမှတ်သဏ္ဍာန်ဖြင့်၊ ဥပ္ပါဒ်ပုံလျက် အတုဘာနဲမှာ အုန်းကန်ပြည်၍ကျစေ။

**၆။ စိုးကြိုးပစ်စကား**

မီးနှင့်ရေ၊ မိတ်ဆွေမစပ်၊ ပဋိပသမို့၊ ထက်ရပ်ကိုးခွင်၊ အာကာသထဲ၊

အစပေါဓါတ်၊ တေဇောဓါတ်၊ ဝါယောညှပ်ကဲ့သို့မို့ ပေါက်ခွဲကာ ဆင်းလိုက်မယ်၊ ကောင်းကင်က ဂျိုးဂျိုးဂျိုးလို့မို့၊ မိုးကြိုးကြီးပစ်ရောဟယ်။

**၇။ နေထွက်စကား**

အနန္တ၊ မဇ္ဈေ၊ ဟဟီရေဟု၊ သုံးတွေသောလမ်း၊ ကောင်းကင်ယံက၊ ဒေါင်းယာဉ်ပျံ မြန်းတော့မည်၊ ကမ္ဘာတစ်ဝှမ်း မြေမှောင်ခွာ၍ ရောင်ခြည်လင်ခေ။

**၈။ လထွက်စကား**

လေးဆယ့်ကိုးယူဇနာ၊ အရှန်းဖြာ၍၊ ကျွန်းမှာဇမ္ဗူစန္ဒရနတ်၊ လပြဿင်ထွက်လတ်ကာပြမိပေါ့၊ လူမနုဿ၊ ဘော်ခွာတမျှ မျှော်ကာတကြတဲ့၊ သော်တာလရောင်ခြည်ဖြာလိုက်မယ် တောင်ဒီပါလင်းစေ။

**၉။ နက္ခတ်စုံထွက်စကား**

အာကာဇွေထက်ရပ်တုံက၊ နက္ခတ်စုံထွက်ကာမြန်မည်ကြောင့်၊ ဧတ္တဝါန ရန်အခိုင်ထက်ဝဠာက၊ တောင်လက်ျာကျွန်းသပြေ၊ ထွန်းဝေလို့လင်းရောဟယ်။

**၁၀။ မြေပျိုစကား**

နှစ်သိန်းလေးစာ၊ မဟာပထဝီ၊ တုန်ဟီငြိမ့်သဲ၊ တော်ပဲ့တင်လဲ၍မို့၊ မြေခွဲကာမျိုလိုက်မယ် ခန္ဓာကိုယ်တူတရပ်၊ လူကောင်ပါမြှတ်ရောဟယ်။

**၁၁။ တော်လဲစကား**

နှစ်လေးလီမဟာပထဝီ၊ တုန်ဟီငြိမ့်သဲ၊ တော်... ပဲ့တင်လဲလိုက်မယ်၊ အော်...ဟဲလို့ညရောဟယ်။

**၁၂။ မြေကိုင်စကား**

ဆပြာပုတ္တ၊ စွယ်မြပြနှင့်၊ တောထန်ပြင်း ငါမြေမင်းတဲ့ဟေ၊ မိုက်လှတဲ့လူသား၊ ငါ့ခါးလာတို့ထိပေါ့၊ ယာဘျိုကျိမနေသာ ဝေဒနာ အခံခက်သော်ကြောင့်၊ ဖာန်အမျက်ဖြေမရသော်ကြောင့် မြေမကို ပေါက်ကာခဲလိုက်မယ်၊ သေမရဏပွဲဝင်ရောဟယ်။

(မှတ်ချက်) ။ အထက်ပါ နောက်ခံစကားစုများကို ရုပ်သေးသဘင်မှာသုံးသည့် အစဉ်အလာရှိသည့်အတိုင်း ဇာတ်သဘင်တွင်လည်း သုံးစွဲခြင်းဖြစ်ကြလေသည်။ ယခုအခါတွင် ဇာတ်သဘင်၌ တချို့ကို သဘာဝအသံတုများပြု၍ သုံးစွဲကာ သရုပ်ဖော်ကြသည်။ တချို့အား နောက်ခံမီးများဖြင့် သရုပ်ဖော်သုံးစွဲလာကြသည်။)

# ၅.၉။ ရှုတ်ခွန်းဆက် လင်္ကာစကားများ

ရုပ်သေးမင်းသား၊ မင်းသမီးများနှင့် ဇာတ်ကောင်များသည် ဇာတ်လမ်း ဇာတ်ကွက်အရ သရုပ်ဆောင်ရသော ဇာတ်ကောင်အလိုက် တစ်ဦးနှင့် တစ်ဦး နှုတ်ခွန်းဆက်စကားများကို လင်္ကာစကား၊ ကာရန်များဖြင့် ဖွဲ့နွဲ့၍ ခေါ်ခြင်းကိုလည်းကောင်း၊ ထူးခြင်းကိုလည်းကောင်း ပြုလုပ်ကာ ကပြကြရလေသည်။ ဤကဲ့သို့ ရှုတ်ခွန်းဆက်၍ ခေါ်ခြင်း၊ ထူးခြင်းကို အင်းဝခေတ်ပျို့ကဏ္ဍများအစ ကုန်းဘောင်ခေတ် နန်းတွင်းပြဇာတ်များအထိ အသုံးပြုခဲ့ကြသည်သာ ဖြစ်သည်။ ယင်းရှုတ်ခွန်းဆက်စကား အချို့မှာ အောက်ပါအတိုင်း ဖြစ်လေသည်။

### “မင်းသားက မင်းသမီးကို ရှုတ်ခွန်းဆက်စကား”

မာလာငွေပျို၊ ခွေလျှော့လျှော့၊ ကြွေတော့မည်ပုံ၊ နုကသိုဏ်းကြွ ရှုတိုင်းလှတဲ့ မြကြော့ဆုံ့ဗျ။

### “တစ်ခုည်း မင်းသားကမင်းသမီးအား ရှုတ်ခွန်းဆက်စကား”

အဆင်းလှစွာ၊ မင်းဘတာသို့၊ ပမာစံယူ၊ ကတ္တရူ နှံ့သင်းကြွ၍ ပျံ့သလို၊ ကိုယ်ရန်ပွေး၊ သေးပျက်စချီ၊ လေဆက်လယုန်၊ စန္ဒီလို၊ ပုံဟန်ချီလဲ့လဲ့ ဝင်းပါတဲ့၊ ဆင်းနုမခါရုဆွေဗျ။ နှမလေး။

### “မင်းသမီးကပြန်၍ထူး”

နေအာဒိစ္စ၊ ဖိတ်ဖိတ်ပလျက်၊ တိကြရွှေ၊ သဇင်ဂမုန်း၊ ပန်းပြခန်း လောက်ပါတဲ့ လင်ဘုန်းဆွေ မောင်မောင်ဘုရား၊ နှမတော်အပါအဝင် ခစားလျက်ရှိကြောင်းပါဘုရား။

### “မင်းသားက မင်းသမီးအား ရှုတ်ခွန်းဆက်စကား”

ဖက်မနှုန်းလေ၊ မျက်လုံအရှုတွင်၊ သုံးကုဋေရွှေ၊ တန်စလောက်မျှ

စံမြောက်အောင် လှပါတဲ့၊ ကျောမြပေဗျ။

### “မင်းသားက မင်းသမီးကို ရှုတ်ခွန်းဆက်စကား”

မဒီသဗ္ဗုစံကိုယူလျက်၊ ဟန်မှုကျော့ရှင်း၊ ဟိန္ဒူနီလာ၊ ကန္တရီအမဟာကဲ့သို့၊ အိုကွဲ့... မယ်... ပပယမင်း၊ ဆွေမဒီပုံ၊ ရွှေနှီတုံကို၊ ဝိဇုကြံခြယ်၊ ပြည်သူမပုန်း၊ ရွှေရုပ်ပုံနှံ့ပေတဲ့၊ ကျော့ဆုံးမယ်ဗျ။

အမိလည်းတစ်ဝ၊ နှမလည်စာစ်မည်၊ ကျွန်ရာတည်၊ ငါ့လည်းကောင်းခြင်း၊ ခြောက်ပြစ်ကင်ဘဲ့ မင်းဗိမ္မန္တယ်၊ သရေသစ်ပါတဲ့၊ ချစ်စရာမယ်ဗျ။

မနိမ့်မမြင့်၊ မကြံ့စဖူး၊ မဖြူမဆူ၊ ပင်ကိုယ်ဇာတိ၊ ပုဏ္ဏားမီအလွင်၊ ရှုတိုင်းဆဉ်ပါသည်။ ခင်မိမိနုမတော်လေးဗျ။

### “မင်းသမီးကပြန်၍ထူး”

မှန်လှပါရွှေဗွေငွေပွင့်က၊ ခွေရင့်လို့ဖေလင်လင်မိန့်တော်သံ၊ နာခံရန် အသင့်ပါ... မောင်မောင်ဖျား။

မှန်လှပါမယ့်ဆံကေသာ၊ ဇမ္ဗူတိုက်လုံး ယူငိုက်ကျုံးမယ့်၊ ဇင်ကုံးညာ မောင်ကြံ့အရှင်။

မှန်လှပါ၊ မညှိုးခြင်၊ တန်ခိုးလှုပ်ပါတဲ့၊ မိုးနုတ်မယ်ခင်ခင်က ထူချင်တုန်း၊ ဦးတင်ကာကျုံးကျုံး၊ ပုံပုံကလေး ရှိကြောင်းပါ... မောင်မောင်ဘုရား။

### “ဘုရင်က သားတော် သမီးတော်တို့အား ရှုတ်ဆက်စကား”

ယုဂန်နန်းမြင့်၊ တာလှမ်းချင့်၊ စန်းပွင့်ငွေယုန်၊ ပမာနှိုင်းဆ၊ ရှုတိုင်းလှတဲ့ မကြေးမုံ။

**“ဘုရင်က သားတော်၊ သမီးတော်အား နှုတ်ခွန်းသက်စကား”**

နီတုံလှော်စင်၊ ရွှေအင်သပြင်ဝယ်၊ မျက်ရှင်မထီ၊ ဝေဠုရိကို တင်သည့်  
တော်နှယ်၊ တုနှိုင်းမရ ရှုတိုင်းလှတဲ့ မသက်လှယ်။  
စိန်လွှာချပ်စုံ၊ ရွှေဝတ်မှုန်နှင့်၊ ထုံအာသာနှယ်၊ ပင်တနွန်အူ၊ တင်ဆုံးလှ  
တဲ့ ဖမျက်ချယ်။  
သားတော်နန်းလျှာ၊ ရွှေဘုန်းတေ၊ နေနှုန်းပတဲ့ ဖသည်းချာ။

**“ဝန်က မိဖုရားအား တင်လျှောက်သော အခါ ခွန်းသက်စကား”**

ဥမ္မဒန္တီ၊ စံတည်၊ ဟန်ချီဟင်း၊ ခြောက်ပြစ်တော်ကင်ပါတဲ့၊ ဆင်းနီကယ်  
ရှင် ထိပ်ထား... ဘုရား။  
ရဝေနှန်းမ၊ ရွှေသန်းစ၊ ငွေစန်စသွင်၊ ကျက်သရေမိုမို၊ ဂုဏ်မချို့တဲ့၊  
ကုသိုလ်ရှင် ထိပ်ထား... ဘုရား။  
သူဝေတမှတ်၊ မူရာမြတ်သည့်၊ ညာနတ်သလင် ငွေသဖန်းယံ၊ ရေဖြန်း  
တော်ခံပါတဲ့၊ ဘုန်းကံရှင် ထိပ်ထား... ဘုရား။  
ညာတစ်နွဲ့နွဲ့၊ ပြာလဲ့လဲ့၊ ကြာကဲ့သို့ခွေ၊ ဟေဖယောင်းဥ၊ ပျော့ပျောင်း  
နဲ့တဲ့၊ သမုဆွေ ထိပ်ထား... ဘုရား။  
ကြောကြောတစ်နှုန်း၊ လျှော့လျှော့ရှုန်းပါတဲ့၊ ဟောကံရစ်ဆွေ၊ ပရမေ  
ဇာတိ၊ အမည်ရှိပါတဲ့၊ သာဘိဆွေဘုရား။

**“ဝန်က မင်းသားအား သံတော်ဦးတင်ရန် ခွန်းသက်စကား”**

စကြာမန္တတ်၊ သားဩရယ်လို့၊ သဟတ်ရောင်ဝင့်၊ နေတစ်ပွင့် အရှင့်  
သွေးတော်ဘုရား။  
သူကတိကျမ်းဆုတ်၊ ရာဇရုပ်နှင့် သမုဒ္ဒရီ၊ အင်္ဂါညီ၊ သာကီမြတ်နွယ်  
တော်ဘုရား။  
တောင်သပြေလက်၊ အောင်မြေချက်မှာ၊ ရွှေကနက်မြို့၊ မျှော်မသမ်း  
တင့်၊ နောင်တစ်ခန်း ဆင့်ပေမဲ့၊ နန်းသွင့်ဝင့်ဘုရား။  
လှဲရေန္တမာ၊ စံသင်္ဂါသို့၊ ထိန်ဝါဆရာပြုံး၊ သမတမိတ်လျှာ၊ ဖရိပ်ရာကို၊  
နှိပ်ကာစိုးပေမဲ့၊ သတိုးထိပ်ပန်း၊ အိမ်ရွှေစံ... ကိုယ်တော်ဘုရား။

**“မင်းသမီးက ဘုရင် (သို့မဟုတ်) မင်းသားအား သံတော်ဦးတင် နှုတ်ခွန်းသက်စကား”**

ဘုန်းချင်းဘုန်း၊ ဘုန်းအတိဖန်၊ ခံချင်ခံ၊ သံအတိကျောက်၊ မောက်ချင်း  
မောက်၊ အစောက်မြင်းမို၊ မိုချင်းမို၊ မိုသူလက်ထဲ၊ ရဲချင်းရဲ ပွဲလယ်  
ကောင်၊ ထောင်ချင်းထောင်၊ တန်ဆောင်စိုက်ထူ၊ ပူချင်သူ၊ နေသူရိန်  
ခါတ် လျှပ်ချင်းလျှပ်၊ မိုးနတ်ဝရဲရိန်၊ ထိန်ထိန်တန်ခိုး၊ တေဇေဇာင်  
မြို့ပါတဲ့၊ ဘေးဘိုးများခေမီ ရှစ်သောင်းရှင်ဘုရား။  
လင်ခေါ်လျှင်၊ ရှင်တော်လို့ထူးမယ်လို့၊ ခင်ဇော်တစ်ဦး အနားကရှိပျို၊  
စကားဝေဇာပဝိပေါအရိုးခံကာလေးက၊ အဆိုဘာန်လင်တစ်အား၊ ထင်  
စားပြီး မခွဲတရို့နေပျို၊ သို့မို့လေ၊ မယ်ပုခမ္မာ၊ တကယ်ယခုမကွာ။

နှုန်းစပ်ဖက်ချ၊ အထူးမွက်ဟမဲ့ အမိန့်ကို နာခံလျက် အလှမယားကာရမက်  
က၊ ခစားလျက်ရှိကြောင်းပါ... မောင်မောင်ဘုရား။  
ရွှေသန္တာလိမ့်၊ တေဇာပြိုင်၊ သိမ့်ဖန်ရဝန်၊ ဥက္ကဋ္ဌဂုဏ်နန်းပုံယူရုံးလောက်ပါ  
တဲ့၊ တစ်ကုံးစိန်... မောင်မောင်ဘုရား။

**“ရုပ်သေမင်းသမီးသို့ ချီးမြှင့် တစ်ခွန်းသက်စကား”**

**“မင်းသား ဒေါ်ထူး”**

မယားအထူးချစ်လို့၊ ကျူးလှစ်သောရွှေတူသံ၊ နာခံတော်မူလိုက်ရ၊  
မွှေးကြူးသောပန်သကာ၊ စမ်းကျသည့်ရေယုတ်ဆီကဲ့သို့၊ မေခင်မနသီ  
မှာ၊ ကြည်သခွါဖြစ်ပါလှ၍ မမေ့၊ မိမိဗျ၊ အဲသလို လင်ကခေါ်မှာ၊  
ရွှေစိတ်တော်သာနိုင်တော့မယ်၊ သဘော်တော် မရှင့် တရွှင့် တင်ကြိုလို့  
ထောက်ရလင်ချစ်မှစည်းစိမ်ဖြစ်၊ လင်မြှောက်မှစည်းစိမ်ပွားမယ်၊ ထိပ်  
တင်လင်တစ်ပါးရယ်၊ ဘုရားတစ်ဆူ၊ ရွှေကုပုထိုး၊ အုတ်ရိုးတန်ဆောင်း  
သို့ကလို အောက်မေ့ရ၊ အပေါင်ခက်သောမိန်းမတစ်မျိုးကတော့၊ ရှေး  
ရိုးလည်းမကျကာလသလိုလို့၊ ဝတ္ထုဉာဏ်ပိုပြီး မောင်မောင်ဒါတာတ်တဲ့  
လား ဘုရားကိုယ်တော် ဒါသိရဲ့လားဘုရား၊ အဲဒီ ခုတတ်ယောင်ကား၊  
နပ်ယောင်ကားနဲ့စာတတ်၊ စာမှတ်ဖျက်သလို၊ အကွက်တိုင်းမှပြင့်၊  
ယောကျ်ားထက်မိန်းမရှည်တယ်လို့၊ အထွေထွေကဲ့ချည်ရောမယ်ရှင်၊  
ပကာသနထောင်လွှား၍ မိန်းမကြွားလင်ပေါ်ထန်၊ မိန်းမယုတ် စကား  
မပွင့်တပွင့်ပြောတော့၊ ဆင်ကြံကြံသတဲ့ရှင်၊ သပြီလင်သံခြံထောင်  
လွှား၍၊ တတ်ယောင်ကား မလုပ်ပုံလို့ပါဘုရား။

ဝတ်လဲတော် အသင့်ပြင်ရန်၊ တောင်းဆော်ဆင်ရန်အေးစမ်း မောင်  
တော်မြတ်အလိုပေးတဲ့နှင့်၊ အပါးသို့မကပ်ပုံပါ၊ လောင်းခနနတ်၊  
ဘုန်းမောင်ထက်ထွက်ပြီး၊ သုံးဆောင်ထက် မစန္ဒာပုံလို့ ကုပ်ကုပ်ကလေး  
တဖင်မျှော်၊ လင်ခေါ်မှ ထူးဝင့်ကြောင်ပါ... မောင်မောင်တော်ဘုရား။

**“မင်းသမီးက ခွန်းသက်စကား”**

မျက်ဇောတိရယ်၊ မနောနတ်သို့၊ လောကခါတ်ပေါ် ဘုန်းနေဝါလင်း၊  
တေဇာချင်း၍ သောင်းတွင်းကျော်၊ ညာမော်ဇမ္ဗုရှင်ဘုရား။  
သဗ္ဗိန်နွယ်စစ်၊ သပြေခတ်မှာ၊ ဧကရာဇ်နွယ်၊ ကြာပလ္လင်ဖြန့်၊ ရာဇဝင်  
သန့်ပေတဲ့၊ ဘုန်းနဲ့ကြွယ်ဘုရား။  
မိတုန်းတောင်ကော့၊ လုံးနှောင်လျှော့၊ သုံးတောင်ကြော့ကော့၊ ညာမယ့်  
ဆံကျင်သာဖွဲ့ ဆင်တဲ့ သလင်ခွေမောင်မောင်ဘုရား။  
လိမ်နဂါးစာ၊ ထိန်လျှပ်လျှပ်နှင့်၊ စိန်နရန်စီ၊ မြေကြေးခွဲရေးကြီးသွဲ့တဲ့၊  
မယ့်ဒါလီ... မောင်မောင်ဘုရား။

**“ဘုရင်က ဝန်ကို ခုတ်ခွန်းဆက်စကား”**

ကတိတစ်ဆူ၊ သတိပူ၊ ညှိယူဆုံးဖြတ်၊ ထွက်ခွန်းအဖော်၊ လွှတ်ကွန်အာ ပျော်တဲ့၊ မဟော်အဖတ်တို့...။

စိန်တရတီ၊ လက်ရုံးညှပ်နှင့် ဝန်ညှပ်ပြောက်ပြောက်၊ ဇမ္ဗူဒီယံ၊ ကျွန်အိုင် ငံတွင်၊ အောင်ခံအောက်သည်၊ လေးယောက်လူထွန်း၊ မတ်ကြီးဝန်တို့ ထူး...။

မဟော်နန္ဒိယ၊ သေကာသို့၊ ရာဇရိပ်ခြည်၊ သိန်းလည်ကြသည်၊ ဉာဏ် ရည်ကဲရုံ၊ လက်ရုံးထိန်ညှိ၊ စက်လောင်မိသို့၊ မတ်ကြီးဝန်တို့...။ နန္ဒိယသေန၊ ပမာပူ၊ ငါမှခန့်အပ်၊ တံစိုးမကြိုက်၊ အစိုက်လိုက်တဲ့၊ ဖိုးထိုက် မတ်တို့...။

လေထု၊ ရေထု၊ မြေအထုထက်၊ နေရအရံ၊ လတ္တရာနီလို၊ ငါ့ထံပျော် ပါး၊ နိယံအလို၊ ရှိဖန်ခိုး၍၊ ရှိသေညွတ်ထွေး၊ လေးပါးနေရာချွန်၊ မဟော် နန္ဒိယ၊ မြော်ဉာဏ်ငယ်ရှိပါတဲ့၊ ကတိပွန်တို့...။

ငွေရိပ်ကအက်၊ နေစိမာန်၊ ဒေါင်းလဲစက်ရဟတ်၊ တိက္ခဝစနစ်တိကကြုံ၊ အမြန်တက်ကြ၊ အမတ်သေခင်၊ အတွင်းခရိုင်၊ သတင်သပိုင်တဲ့၊ မင်း တိုင်ပင်တို့...။

**“ပိရုားက သားတော်၊ သမီးတော်အား ခုတ်ခွန်းဆက်စကားများ”**

**“သားတော်အားခေါ်”**

ဇမ္ဗူဒီယံထက်၊ ပြုရိပ်ပြန်ကျက်၊ ဓါတ်သိုက်အလာ၊ ဖရိုက်ရာ၊ စိုးကာမဲ့ ထွန်နာကဲဘုန်းရောင်၊ မျက်ရိန်ပြကတော့၊ စက်ရိန်ထော့၊ အိမ်ရှေ့မောင်၊ မယ့်မယ့်သက်မျှ၊ ချစ်မဝတဲ့၊ သားလှဘုန်းခေါင်း၊ နာရကီစစ် ရွှေဒါလီ ရစ်ပါတဲ့၊ အချစ်မောင်။

ငွေလတစ်ပွင့်၊ ရွှေပြသင့်လို့၊ သခင်မျက်ဖျော်၊ ပြစ်မြူကင်းဝေးချစ်ခင် လေးတဲ့၊ ရင်သွေးတော်။

ကြည်ဝဖွယ်တင့်၊ ရွယ်သင့်သင့်၊ ကြယ်တစ်ပွင့်ရောင်၊ ပင်ဇမ္ဗူမဲ့၊ ယဉ်မူ နှဲ့ပါတဲ့၊ မယ့်သည်းခေါင်း။

**“သမီးတော်အားခေါ်”**

ဝန်သုက္ကမာ၊ ငွေကြာသို့၊ မျက်နှာရွှင်ပြ၊ ရှုမဝတဲ့၊ အလှပဉ္စု၊ ပြခါရုငယ်၊ တစ်ပင်နန်းတွေ၊ ရံသန်းရွှေနှင့် စန်းငွေပမာ၊ သခင်လည်ဆွဲ ကြင်မရဲ့တဲ့ ပုလဲညွှာ။

**“သားတော်၊ သမီးတော်တို့က ဘုရင်ကိုလျှောက်ဆင်ရန် ခုတ်ခွန်းဆက်စကားများ”**

ကမ္မလာပွင့်၊ ကြာပလ္လင်ထက်၊ မဟာဝင့်နောင်၊ ဗြဟ္မာတစ်နှုန်း၊ ဘဝ ကျုံးပေတဲ့၊ ဘုန်းခေါင်းဘုရား။

ရောင်ခြည်မောင်ဆင့်၊ ငွေကောင်းကင်ထက်၊ ဓါင်းမင်းမိတ်ရွယ်၊ တေ ထကြီးလှ၊ ရှာထီခပေတဲ့၊ ဖဘုန်းကြွယ်ဘုရား။

သတ္တိန်သာကီ၊ နွယ်စတီဖြင့်၊ ဝေါမိဆုပန်၊ ရာမကိုဋ်ဖျား၊ စက်စုံနား၍ တရားစံ၊ ဘုန်းလျှော့မည်းတော်ဘုရား။

နေအာဒိစ္စ၊ သာကီယဟု၊ ထွန်းပထိန်ကျော်၊ တိုက်ဇမ္ဗူလုံး၊ ပိုက်ယူကျုံး ပါတဲ့၊ ဘဘုန်းမော်။

သာအတော်ရွှေစင်၊ ပန်းနှစ်ပင်တို့သည်၊ ဖခင်၏ခြေတော်စုံကို၊ ဆံပင်ပုံ မိပါပေါ့၊ ရာဇဘုန်းနန္ဒိန္ဒာဘုရား။

နေနှုန်ဘာန်ဆောင်၊ မြေလုံးလောင်မှု၊ ရွှေဘုန်းရောင်ပြ၊ ရိုက်ငြောင်း ပဗျာ၊ တိုက်တစ်သောင်းခါမတက်၊ အာဏာတော်တေထရမေတဲ့၊ ရာမင်္ဂပျား၊ ထွက်ဦးခိုင်ဘုရား။

မြင့်မိုရ်ဆယ်ဆ၊ ပိုင်ဆမျှ၊ ကြောသခင်၊ ဖနတ်ရှင်ဘုရား။

**“မင်းသားက လက်စွဲတော်များကိုခေါ်ပုံ ခုတ်ခွန်းဆက်စကား”**

သာအာသတိုး၊ ကျွန်နေမျိုးဟုရှေးစဉ်လာ၊ နောက်သာက မည်သူများ ပါကြသလဲကွယ်ရဲ့။

**“တပ်သားများကိုခေါ်ပုံ”**

ကျောက်စိမ်းနီ၊ ပန်သွားချည်နဲ့(ကွဲ့) ရဲစနည်မောင်မင်များဘို့၊ ရန်သူတကာ၊ ဟန်မူလာလျှင်၊ ဆံညှာနောက်တွန်း၊ မကြောက်ရွံ့ပုံ၊ ဝံ့ဝံ့စားစား၊ မရှောင်အကင်း၊ ဓါးရောင်လင်အဲ့၊ မောင်မင်များဘို့။

**“သားတော်၊ သမီးတော်က ပိရုားအားတင်လျှောက်ရန်ရှိ၍ ခုတ်ခွန်းဆက်စကားပြောပုံ”**

ကြာလှလေ့၊ ဘုံရေထက်၊ ဂုဏ်သရေရှင်၊ ရွှေရင်ပိုက်ထွေးချိုမြိုက် ရည်ကျွေးပေတဲ့၊ မွေးသမိခင် မယ်မယ်ဘုရား။

မြေပထဗျာ၊ ငွေအာဏာ၊ သေလာဂီရိ၊ တောင်များအပျိုး မကကျုံး၊ ကျေးဇူးတော်ရှိပေတဲ့၊ မွေးမိခင် မယ်မယ်ဘုရား။

**“နောင်တော်က ညီတော်ကို ခုတ်ခွန်းဆက်စကား”**

ကိုကြီးနှင့်ပင်၊ အစဉ်မကွာ၊ မေတ္တာနှင်းဆက်၊ မယ်လေးဒါလီ ချစ်ကြီး သံတဲ့၊ ညီပန်ဆက်ဗျာ။

တစ်မိဝမ်းတွင်း၊ ရှေ့နောက်ဆင်း၊ ညီရင်းမျက်ပျော်၊ ဇမ္ဗူလုံးလင်း၊ ရွှေ ရောင်ဝင်းတဲ့၊ မင်ညီတော်ဗျ။

**“ညီတော်က နောင်တော်အား ခုတ်ခွန်းဆက်စကား”**

ပြတ်နွယ်သမတ၊ နတ်နယ်လှ၊ ညီဘွားနောင်နောင်၊ တိုက်ဇမ္ဗူလုံး၊ ပိုက်ယူကျုံးမယ့်၊ ကိုဘုန်းခေါင်းဘုရား။

ညီခင်နောင်နောင်၊ သာကီပုန်းပို့၊ လက်ရုံးဆရဲလိန်၊ နေရောင်တနှုန်ပြည် ထောင်ပါကျုံးနိုင်မယ့်၊ တစ်ကုံးစိန်... ကိုကိုဘုရား။

# ၅.၁၀။ လေပြေထိုးခြင်းများ

မြန်မာ့ရွှင်စုံသတင်းနှင့် ဇာတ်သတင်းတို့ပါမကျန် ကပြရာတွင် ဇာတ်ကောင် ဇာတ်ဆောင်တို့၏ ဇာတ်ကွက်အခန်းအလိုက် တစ်စခန်းတို့ ကူးပြောင်းရန်အတွက် ခေတ္တနားသကာအခါ ဆိုင်မှတီးစဉ်ဖြင့်ခြား၍ တီးပေးစေရန် လက်စကားဖြင့်ဖွဲ့၍ ပြောဆိုကြရလေသည်။ ယင်းကဲ့သို့ခေတ္တဆိုင်ခန်းဖွဲ့ဆိုသောစကားကိုလေပြေထိုးဟုခေါ်ဆိုကြပြီးဆိုင်မှ ဇာတ်ကောင်၏အခန်းအလိုက် တောတောင်၊ ရေကန်၊ သမုဒ္ဒရာ၊ မြစ်၊ ထီးနန်း၊ အိမ်တော်စသဖြင့်၎င်းတို့နှင့်ဆိုင်သည့်နေရာဌာနနှင့် ကိုက်ညီသောသီချင်းကြီးများကိုတီးမှုတ်၍ လေပြေထိုးကို တီးပေးရလေသည်။

ဇာတ်လမ်းဆက်တွင် ဇာတ်ခန်းတစ်ခန်းစတွက်ရန်အတွက် ဇာတ်ကွက်နှင့် ကိုက်ညီသော တေးသီချင်းများကို ဆိုင်းမှတီး၍ ခံပေးခြင်းကို “တိမ်ထိုး” သည်ဟု ခေါ်ဆိုကြလေသည်။ ဥပမာ - နှစ်ပါးသွားခန်းပြီး၍ နောက်ဇာတ်လမ်းဆက်ရန်အတွက် ဆိုင်းမှစ၍ တိမ်ထိုးပေးလေသည်။ လေပြေထိုးမှာဇာတ်ရှုပ်များက၎င်းတို့နားရန် ဆိုင်းငံ့သောအခါ စာဖွဲ့ဆိုသည့်အလိုက် ကိုက်ညီသော တေးသီချင်းများကို တီးမှုတ်ရသည်ကို လေပြေထိုးဟု ခေါ်သည်ဖြစ်၍၎င်း ၂မျိုးတို့၏ခြားနားချက်ဟု မှတ်သားရပေသည်။

ရွှင်စုံသတင်းပညာသည်နှင့် ဇာတ်သတင်းတို့သည် ဇာတ်လမ်းအလိုက် ကပြသည့်အခါ သူ့နေရာနှင့်သူ ဇာတ်ဝင်ခန်းနှင့်ကိုက်ညီအောင် လေပြေထိုးများကိုဖွဲ့၍ သုံးနှုန်းတတ်ရလေသည်။ ထိုသို့ဆိုရာဆိုရာ သုံးနိုင်ရန်အတွက် တောလေပြေ၊ တောင်လေပြေ၊ မြစ်လေပြေ၊ နန်းလေပြေ၊ အိမ်တော်လေပြေ စသည်ဖြင့် အထွေထွေစုံလင်အောင် ကျက်မှုတ်၍ ထားရလေသည်။ ပဒေသာသုံး၍ရနိုင်သော လေပြေများကိုများများရာမှီထားကြရလေသည်။ တချို့လည်း ဇာတ်ထုပ်ဝင်လေပြေများရှိသလို တချို့မှာပဒေသာဆိုရာ လေပြေများကိုသာ အသုံးပြုကြရလေသည်။ ယင်းသို့ ကျရာဇာတ်ကောင်မှ လည်းကောင်း၊ ကျရာနေရာမှ လည်းကောင်း လိုသလိုထုတ်နှုတ်သုံးစွဲနိုင်သူကို (ဝန်စ) ပြည့်သည်ဟု ခေါ်ကြသည်။

ဤကဲ့သို့ အသုံးများသောလေပြေများကို အောက်တွင်ဖော်ပြထားသည်။

### ၁။ နန်းကြာချည်ချ

ရွှေခြင်သို့ပလ္လင်ပုံက၊ ဝင်စံကာအဆောင်တော် စက်မှာကြောင့်၊ ခေါင်အထက် ပြဿဓိများက၊ ငှက်မြတ်နားလေလာဟပ်တော့၊ ရွှေကြာချည်ခေါင် တမာရွက်ထိဆီက၊ ပညောင်ရွက်ကြီး တပဲဝဲယမ်းတော့ ဆွဲလဲ

**၂။ ပင်တိုင်လေပြေတော်**

ပင်တိုင်တော်ရွှေအိမ်က၊ နေသူရိန်ဂေါရာပြန်ချိန်မို့ ဒေါနပန်းခင်းသန့်  
စွာနှင့်၊ သင်းရနံ့ပြာ ကြာချည်ယံဝံ့က၊ နာရီသံအချိန်ကျတော့၊ အကနှင့်  
ဖျော်ပြေသံထင်း။

**၃။ အိမ်တော်လေပြေ**

လက်ခန်းတော် ငွေမဟီစံမှာကြောင့်၊ ရွှေစာရီသံ အချိန်ကျပြီမို့၊ အိမ်  
တော်မှရနံ့မသိရအောင်၊ စန္ဒလီတံဆိပ်ခံသူတို့က၊ ဟဲ့...အိပ်ဖန်တော်  
လှည့်။

**၄။ တောင်လေပြေ**

မဟေသရသဓွါက မြိုင်ကိုပေးပါတဲ့၊ တက္ကသဓွါက တောင်လေလံပန်း  
ကိုပေးပါတဲ့၊ ဒါကြောင့် မဟေသရသဓွါမြိုင် ပါဠိရယ်နှင့် ကြွေကျကာ  
အခိုင်အညာထောင်မရှိပါဘူး၊ ကြိုင်စွာအသိက္ခာရုံနယ် သင်္ဃာလိုက်  
လေ၊ ပန်းစကားဝါမှု အကင်းကလေးတွေ၊ ခေါင်ပြတ်လို့လွင့် တော  
တောင်လေလံပွင့် ကလေးတွေကြွေသံထင်း။

**၅။ တောလေပြေ**

စန္ဒကူမြိုင် ရုက္ခေတောဆီက၊ ရန်ကြူးညှိုင် သုတ်လေနောတော့ ဥုတ်  
ရွှေဩတွန်သံနာခံလို့ ဆိုင်းမယ်။

**၆။ နန်းသိမ်းလေပြေ (ကစ်ရည်း) နန်းညိုလာခံသိမ်း**

တီးမြည်လျက်၊ ထိုအနက်၊ ဝဟိရ်အချက်တစ်ရာတစ်ဆယ်တွင်၊ မိတ်  
လေးသွယ်ခွင်း၊ ခွင်း၍ ပြခဲ့ပါ၊ ကြွင်းသေသနှင့် ရလတံနှစ်ပြာတို့ဟာ၊  
နှစ်စင်ဆနလနှင့် နက္ခတ်တာရာဟု၊ တွက်မှတ်စရာ ဌာယီပြကဇူက၊  
နာရီမှူးဥပအောင်၍၊ ဇမ္ဗူပြေတစ်ခွင် နန်းထိုးပျက်ရအောင် လမ်းဆုံး  
ချက် နေမင်းအိမ်၊ ငွေကျဉ်းချိန် ရွှေခွက်လေးရယ်နှင့်၊ အရေးအတွက်  
မမှား အောင် မရှောင်နှိုင်းညီလျက်၊ နောင်ဒိုင်ဒီထိုးနှက်သံကြောင့်၊ မိုး  
ထက်ယံမြို မသော်အသွင်သို့၊ ဝဟိရ်တော်စင် အလှည့် မပျက်အောင်၊  
ဆယ့်တစ်ချက်တီသံနာခံ၍ နန်းရံစံတော်မူမယ်ဌာ။

**၇။ ဆေးဆရာလေပြေ**

လေသက်ခါဝမ်းမှန်လှမှ၊ ကျမ်းခံကဝေဒနာစင်မယ်လို့ ဆိုသကဲ့သို့။ အ  
သေအချာပင်အရေးကြုံက၊ ဆေးဘာစိန်နှင့် မိတ်စာမငှားရအောင် ရပ်  
ရွာသာဘို့ဘေးအပေါင်းကင်းအောင်ဆေးထောင်ချင်းဆိုင်းလိုက်အုံး  
မလေ။

**၈။ အိမ်လေပြေ**

အကြွေးခြင်သိန် သရေသာမို့၊ စကားဖြတ်၍အချိန်တွေမကြာရအောင်၊  
အိမ်ဓာဟာ တစ်ဖက်လေပေါက်ပြတင်းဆီက၊ ငြိမ်သေစွာနှစ်ဖက်ခြေ  
ထောက်ဆင်းပြီး၊ လက်ဖက်ရည်သောက်ရင်း ဆိုင်းမယ်ဌာ။

**၉။ တောကျောင်းလေပြေ**

အင်ကြင်ဆင် အိပ်လို့တော့၊ ကျောက်ခဲအလိုလိုဖြစ်ပါသတဲ့၊ တွယ်လ  
ကို နွယ်ချိုရစ်တော့ ရသေ့ပြန်၊ ကေဆံကျစ်တို့၊ ထိုဘုတ်တဲ့ ကျောက်  
စည်သံနာခံလို့ ဆိုင်းမယ်။

**၁၀။ ရဟန်းလေပြေ**

အနတ္တသံသရာရှည်တာတာကြောင့်လဲဆိုတော့ မာန်တစ်လွှာဖီ၍ဥပါ  
ဒါနိဓွံသမျှ၊ ဝုပါပုံမြဲကြ၍တရားမကပ်မှဖြင့်၊ ခြားရဟတ်ကဲ့သို့သံသရာ  
လည်တတ်သတဲ့၊ အိမ်လို သံသရာလည်တာ တရားထိုးနဲ့ အမှားဆုံး  
အဝိဇ္ဇာဝေသန၊ ခွေသူလာနီမို့၊ အရေးသူကာကြည့်လျှင်၊ တွေးသူသာသိ  
မယ်နော်၊ တေးဘူမာနီ၊ ဖောက်ပြန်တာကြောင့်၊ နောက်သံသရာလဲ  
မလည်ပါရစေနဲ့၊ ဤတစ်နဲ့ရက်တိုတို၊ မဂ်ဖိုကို၊ တက်လိုလှပေါ့၊ ပေါင်း  
လေဆယ်ကမ္မဋ္ဌ တိသရဏနှင့် မွေ့ကအခြေ အနိယာတွေလိုအထက်  
ခြေလှမ်းရအောင် ဝိဟာဆွေကျက်သရေခန်းက၊ မဂ်အခြေမှန်ရင်း  
ဆိုင်းမယ်။

**၁၁။ ဝန်အကြိမ်ထောက်ထွံဆိုင်းရန်လေပြေ**

အရိက္ခာသဓွါက ကျေးဇူးကဟောသတဲ့ ဒါကြောင့် ကျေးသူ့ငှက်သတ္တဝါ၊  
အရွတ်တဟာအမှည့်စားရှာကြ၊ ရေးယူစရာအကွာ၊ အနက်သဓွါ အရို  
သာဆို (ဝန်မင်း) ငှက်ပါဠိစကားနာခံရင်း ဆိုင်းမယ်။

**၁၂။ ညောင်မှာလေပြေ**

ညောင်ညိုနန်း ၎င်းဌာနက၊ အပေါင်းလာသမျှ အခွင့်တရားပျော်ပြီး  
တုရင့်သားစောင့်ရင်း ဆိုင်းမယ်ဝန်မင်း။

**၁၃။ ဘုန်းကြီးလေပြေ**

ပေါင်းလေးဆယ်သမတ၊ ကိသရဏ မွေ့ကအခြေနဲ့၊ အနိယာတွေလို၊  
အထက်ခြေလှမ်းရအောင်၊ ဝိဟာဆွေ ကျက်သရေခန်းက၊ မဂ်အခြေ  
မှန်ရင်း ဆိုင်းမယ်။

**၁၄။ မြစ်လေပြေ**

မြစ်ရော နဒီတွင်းမှာလ၊ ရစ်ခွေကာတစ်လီဆင် တော့ ရွှေငါးကြင်မွက်  
တဲ့အသံ၊ နာခံလို့တယ်ဆိုင်းမယ်။

**၅။ ကန်လေပြေ**

ရေကန်သာပြအဆင်းကဲ့သို့၊ ပဝင်ဘဲကြာငါးမည်ကို ပန်းဝတ်ရည်စား သုံးဘဲ ပျားပိတုန်းမြည်သံ နှာခံလို့ ဆိုင်းမယ်။

**၆။ ပင်လယ်လေပြေ**

လှိုင်းပုတ်တဲ့ ဂယက်ကြမ်းတွေနဲ့၊ တစ်ဖက်ကမ်းခြေ မမြင်ကွယ်တဲ့၊ ပင်လယ်မှာ ရေလှိုင်းထန်လျက်၊ ဒီလှိုင်းပွက်တဲ့ ဂယက်သံ နှာခံလို့ ဆိုင်းမယ်။

**၇။ ချောင်းလေပြေ**

ရွံ့ညွှန်တွေလိုများဘဲ ဟိုကမ်းပါးချောင်းတစ်ဖက်၊ ခေါင်းမြက်ပင် ထူ လှိုင့်ကာမတော့၊ ကျူငှတ်နှင့် စက်ကြိမ်၊ ယုတ်ယိမ်ကာ သီလို့တန်ဆဲ၊ သည်စခန်းချောင်းနဲဘေးက၊ စောင်အင်းကာ မျှော်တပြီ၊ ခဏလောက် ဆိုင်းမယ်။

**၈။ အိုင်လေပြေ**

နေ့ရှိန်ကျဲကျဲ၊ ရေတိမ်ကျဲလို့၊ အိုင်ထဲမှာပျော်၊ သူ့ကျောပေါ်အဖော်ငွေ ငျိုင်း၊ နားသျှက်မကွာ၊ သွားမပျက်ပါ၊ ခါမဆိုင်းဘူး၊ စိတ်တိုင်းဘျာ၊ အာ ဟာရမ္မုဒ္ဓိထင့်၊ သဘာဝပန်းချီထိုင်လို့ငေးလောက်တဲ့၊ အိုင်နဲဘေးအနီး အနားက၊ ခရီးသွားရွှေမျှော်ဆဲလို့မို့၊ ခဏလောက် ဆိုင်းမယ်။

**၉။ ယာခင်းလေပြေ**

အခင်းစကား၊ မူယင်းသမားတွေက၊ ကန်သင်းဆားပြီးလို့ ထမင်းစား နားနေကြတဲ့၊ အင်အမ်းခါးထိန်ဖင်ထက်က၊ တိန်ညင်ကြက်တွန်သံထင့်။

**၁၀။ ဥယျာဉ်လေပြေ**

မြေယျာဉ် သရက်နှစ်မှာ အပင်က၊ ငှက်မာ ကတာအတွင် အဆေးယူကြတော့မလို့၊ ထင့်၊ ကျော့သုဝ အပြီးတယမ်းယမ်း နဲ့ တိုက်တော့၊ အသိအာစိခြမ်း၊ ဟိုက်ကလေးတွေ ကြွတဲ့အသံထင့်။

**၁၁။ ရွာလေပြေ**

ပင်ပန်းလို့ မောလာတဲ့အခိုက် တောရွာ၌ တစ်သီအာစိခြား ခရီးညွှား အချိန်မရှိသောကြောင့်၊ သတိနှင့်ဘယာမတွယ်ရအောင်၊ ရွာလည်က သည်ဖရပ်မိုကပ်လို့ ဆိုင်းလို့က်အုံးမလေ။

**၁၂။ နန်းလေပြေ**

မသာရက်နံ၊ ရတနာဖန်၊ ကာရန်ခြယ်စီ၊ အပ္ပလီ ဘင်ချီမြသား၊ အဘိုး အနွှဲ ကိုအျက်ပုံ၊ စီမံထားလို့၊ ပတ္တမြား နဝရတ်၊ ပြောင်တဝင်းဆင်း

အဆောင်တွင်းကာ၊ အရောင်ချင်းလျှပ်တော့၊ မြန်ဝရ်ကတ္တီပုံက၊ နာသံ ကြားပေါ့ နန်းပါးစက်မယ်ထူး။

**၁၃။ သုသာန်လေပြေ**

သင်္ချိုင်းဘူသမျှ၊ မရဏသုသာန်တဲ့၊ ဟအေရုပ်နမ်း၊ သေလျှင် မကွာရ တဲ့၊ ပေလင်္ကာဟာဘဝ၊ ဝိဋ္ဌကတ်အလာ မမှားရအောင်၊ ပရမေအရှင် ဓမ္မသာမ၊ သိမှတ်စရာပွားစေဖို့၊ ဝိပဿနာတရားရှုရင်း ဆိုင်းမယ်။

**၁၄။ ပုဏ္ဏားလေပြေ**

မဟာမဟာအမျိုးမြတ်သူမို့၊ ဗြဟ္မဏသဒ္ဓါ အကိုးဆပ်ပြန်တော့၊ ကိုနုဝ ရတ် ငွေခရုသင်းရယ်နှင့်၊ ဇေယျတူညှင်ကာ အိန္ဒာကထိ ဖေပေါ့ချိန်ခါ ညှိကာ မလွတ်မှန်ရအောင်၊ စိန္တာမင်္ဂလိတရန် ခေတ္တဆိုင်းမယ်။

**၁၅။ မြင်းချိတ်လေပြေ (ဇာတ်ဝင်)**

ထမင်းစားပြီး နံနက်သာသာက၊ မြင်အာစိစည်းနဲ့ထွက်လာတာ၊ မသက် သာစရာဘူအယောင်းတဲ့ပြင်၊ ကူးမကောင်းအာကတော့ ကေန္တပဲ၊ ဘာ ကြောင့်လဲဆိုတော့၊ မြူးချောင်းမှာရေလျှံလို့ ကျနေလိုက်တာ၊ လှေ သမ္ဗန်မရလို့၊ ဝါးဖောင်လဲ မမြင်ဘူး၊ ကမ်းခါးသောင်ပြင် ရေချိတ်တော့ လေမတိုက်မိုဆရွာခင်မှာ ပိုးစားစာပင်တလင်အခိပ်က၊ မြင်ချိတ်ကာ သောင်ကမ်းအပါးက၊ ပြောင်ရမ်းတား ဆိုင်းမယ်။

**၁၆။ မုဆိုးလေပြေ**

တောလိုက်ယင်း အချိန်မရှိသောကြောင့်၊ အိမ်အထိ ပြန်လို့တော့ဖြစ် မယ် မထင်ဘူး၊ သစ်နှစ်ပင်အမြင့်တက်၍၊ အဝတ်ပုခက်နှင့် အိပ်ရန် သာကြံတော့၊ တိရွာန်သတ္တဝါ၊ ထက်စွာအသွားရယ်နှင့်၊ ဗျူဠကျား အန္တရာယ်နှင့်၊ ရန်အသွယ်သွယ် အဟုတ်မရိုးကြောက်တော့ပါဘူး၊ မုဆိုအာစိယောက် ဆိုင်းမယ်။

**၁၇။ မြို့လေပြေ (မြို့တွင်ဆိုင်းရန်)**

ဈေးနှင့်တံတိုင်း၊ မုံပတ်တိုင်းလို့၊ လူတိုင်းခေါ်ကြ၊ နဂရ ဟု၊ စစပချို့၊ မြို့၏ကျက်သရေ၊ ပြည့်စုံကြွယ်များ၊ လွန်စည်ကားလို့၊ ပျော်ပါးထွေ၊ လူနေကြပ်သိပ်၊ ဈေးဆိပ်လမ်းလယ်၊ ရောင်အယ်ဖောက်ကား ကုန် သည်များနှင့်၊ စည်ကားပုံ (တယ်) ထည်လှချည်း၊ တကယ့်မြို့သား အသွားအလာ၊ များစွာရှုပ်ပွေ၊ အုပ်ထွေသောသော မြောဇာလို့ညီဆူ တော့၊ အကြံယူကာ ခရီးအပို မကြာရအောင်၊ တည်ဆိုစရာ ရှာပြီး ဆိုင်းမယ်။

# ၅.၁၁။ ရုပ်သေးပြက်လုံးများ

ရုပ်သေးရုပ်များသည် လက်စာသားတို့ အားထား၍ လှုပ်ရှားကြရသကဲ့သို့ ရုပ်သေး လှုပ်ပြက်များသည်လည်း အမူအရာထက် အကြောင်းအရာများကိုအသားပေး၍ ပြက်လုံးများစွာကြရလေသည်။ လှုပ်ပြက်များမှာ ပြက်ရယ်မှု ပြောဆိုရသူများဖြစ်သဖြင့် **“လှုပ်ပြက်”** ဟူ၍ ခေါ်ဆိုကြ၍ မင်းသား၊ မင်းသမီးတို့နှင့်အတူတွဲ၍ ထွက်ရသဖြင့် ဇာတ်လမ်းအလိုက် **“လတ်စွဲတော်”** ဟူ၍လည်ခကောင်း အသီးသီး ခေါ်တွင်ခဲ့ကြလေသည်။ နောက်ကာလတွင် လှုပ်ပြက်၏ အဓိပ္ပါယ်ကို **“လှုပ်ပြက်”** ဟူ

သော ပျက်စီးသည့် အဓိပ္ပါယ်သို့ မရောက်စေလိုသဖြင့် **“လှုပ်ပြက်”** ဟူ၍ ပြောင်းလဲခေါ်တွင်လာခဲ့ကြလေသည်။

ရုပ်သေးများတွင် လှုပ်ပြက်များပြက်လုံးထုတ်ပုံမှာနှစ်ပါးသွားခန့်၌ ပြက်သော ပြက်လုံးနှင့် ဇာတ်လမ်းခင်းကျင်းရာ၌ အကွက်ဆိုင်ရာလိုက်၍ ပရိတ်သတ်မငြီးငွေ့စေရန် ကြားဖောက်၍ပြက်သော ပြက်လုံးဟူ၍ ။ မျိုးရှိလေသည်။



သီးခြားပြက်လုံးများမှာ အများအားဖြင့် လူပြက် ၂ ယောက်တွဲ၊ ၃ ယောက်တွဲ ချိတ်ဆက်ပြုလုပ်၍ အပေးအယူ၊ အခံအတုတ်တို့ဖြင့် ပြက်လုံးထုတ်မြဲဖြစ်လေသည်။

စွန့်စားမှုတွင်ပြက်လေးစုံသော ပြက်လုံးအချို့ကို အောက်တွင် ဖော်ပြထားပါသည်။ စွန့်စားမှုတွင် ဟာသရသကို လှည့်တော်များကသာ ပေးစွမ်းနိုင်သည်မဟုတ်။ ဇာတ်ကွက်နေရာနှင့် အားလျှော့စွာ ဇာတ်ဆောင်အသီးသီးတို့က ပေးစွမ်းကြသည်လည်းရှိပေသည်။ စွန့်စားမှုတွင် အဓိကအားဖြင့် ဇာတ်အပိုင်းပြုလေ့ရှိသည်။ ယင်းဇာ (သို့မဟုတ်) ဇာတ်ချင်းတို့တွင်လည်း ကြည်နူးဖွယ်၊ ရယ်ရွှင်ဖွယ်တို့ကို နေရာဌာနအလျောက် ပါဝင်လျှက်ရှိသည်ကိုတွေ့ရှိရလေသည်။ ဆိုင်း အဆင့်၊ ပတ်လိုက်၊ နှစ်ညချ၊ လေပြေထိုးတို့တွင် သုံးသောဇာတ်တို့ပင် ဤအချက်ကို အထင်အရှားတွေ့မြင်နိုင်ပေသည်။

စွန့်စားမှုတွင်ပြက်လေးစုံသော ပြက်လုံးတချို့ကို လေ့လာသိမှတ်ရုံမျှ အောက်တွင် ဖော်ပြလိုက်ပေသည်။

**၁။ ဇာတ်ပြောစကား (ခွေသဘာ)**

အဖော်တစ်သင်း၊ ဘော်သလင်း၊ ဇော်ခင်ဆွဲပြု၊ ခွေးမတစ်ကောင်၊ ဘေးကမြှောင်၊ ဆယ်ကောင်လောက်ရှိ၊ အမှုသိဝါ၊ အရေးတကြီး အပြေးစီးမယ်လို့၊ ခွေးထီးတွေလာတော့၊ အနာဘာ ခွေးလူပျိုက၊ သွေးဖြူးချို၊ အပြေးကိုအသွားလို့၊ ရာဂပိုအောင် နက်ကယ်က၊ ကာမကိုမရွာင်ဖက်တော့၊ ခွေးထီးတွေ မျက်နှာပျက်ပြီ၊ မက်မပြေ မာန်သွင်ခါလို့၊ ငနက်ကယ်မြန်မြန်ဆင်းပါလို့၊ တန်တန်ခြင်ဆိုင်ကယ်ထင်။

အပျိုလုံးမ၊ ဟိုချိုအစက၊ ကြုံရပလေ၊ ရှုတရစပ်၊ လူအပြတ်၊ သူမတ်တက်နေသောကြောင့် ခွေထတီး၊ ရေသီမလို့၊ အာဂမိန်ဆလွန်၊ ဝါယောမပြတ်၊ ပြာတောရပ်က၊ အာပေါဇာတ်သွန်သည့်နှယ်၊ မြန်အထက်ဇွေ၊ ပါဘက်ခြေက၊ လက်ဖက် ရေဖိတ်သံထင်။

အထက်ပါ လေပြေထိုးဘာသာတို့မှာ ဦးပယ်သက်ကြီး၊ ဦးပယ်သက်လေးနှင့် လူကြမ်းမင်းသား ဦးအံ့တို့စင်တွင် အသုံးများသည်ဟု သိရသည်။ (ဦးသိန်းနိုင်၊ မြန်မာ့စွန့်စားမှု)

**၂။ ယူဆစကားပြက်လုံး**

(ဦးအံ့ညို၏စင်မှ ဦးဥာဏ်ကျယ်နှင့် ဦးရန်ကြီးအောင်တို့ ပြက်ကြသည်ဟု သိရသည်။)

ရန်ကြီးအောင် ။ မောင်ရင်ကစာချိုးတတ်တယ်ဆိုတာနဲ့ပညာ

ရှိရယ်လို့ မာန်မတင့်ချင်နဲ့ဈ၊ ပညာရှိတယ်ဆိုရင် ကျုပ်တစ်ခု မေးချင်တယ်။

ဥာဏ်ကျယ် ။ ။ တစ်ခုမဟုတ်ဘူး၊ နှစ်ခုပေး၊ ပြေပြေပယ်။

ရန်ကြီးအောင် ။ ။ ကဲ...မေးပြီ၊ ပြေဖို့သာပြင်ပေတော့၊ ဘုရားကနှစ်ကျိပ်ရှစ်ဆူရှိတယ်၊ မုန့်ကအယုက်နှစ်ဆယ်ရှိတယ်၊ အဲဒါမုန့်ကို မဖွဲမခြမ်းဘဲ ဘုရားစေ့အောင် တင်စမ်းပါ။

ဥာဏ်ကျယ် ။ ။ မင်းဟာက မဖြစ်နိုင်တာ မေဘာဘဲ၊ ဘုရားက နှစ်ဆယ်ရှစ်ဆူ၊ မုန့်ကအယုက်နှစ်ဆယ်၊ ဖွဲလဲ မဖွဲဘူး ဆိုတော့ စေ့အောင် ဘယ်တင်လို့ရနိုင်ပါ့မလဲ၊ ပန်းပေးပါတယ်ကွာ။

ရန်ကြီးအောင် ။ ။ အဲဒါ ပညာရှိ မရှိ စမ်းတာဘဲ၊ မသေမချင်းမှတ်၊ နောက်မုန့်ရှစ်ယုက်ထပ်ပြီးဝယ်ထည့်ကပ်ရတယ်ဈ၊ သိပြီလား။

ဥာဏ်ကျယ် ။ ။ အမယ်လေး ဥာဏ်ကြီးရှင်တဲ့၊ ထပ်ပြီး ဝယ်ထည့်မှတော့ မင်းပြောမှလား။

ရန်ကြီးအောင် ။ ။ အေးလေး၊ ကျုပ်လဲ ဒါဘဲတတ်နိုင်တာဘဲ။

ဥာဏ်ကျယ် ။ ။ ကဲ...ဒါဖြင့် ကျုပ်မေးမယ်၊ ခင်ဗျားပညာရှိဆိုရင် ပြေပေါ့၊ ကျုပ်က ဘုရားတွေ တရားတွေနဲ့ လောကုတ္တရာကို မမေးဘူး၊ လောကီကိုမေးမယ်၊ စပါနှစ်ဆယ်တင်ထားတဲ့ လှည့်ဆီကို ခွားနှစ်ကောင် တပ်မောင်လိုက်တာ မိုးပေါ်ပျံတာက သွားဘယ်ဆိုတာ ပြင်ဖူးရဲ့လား။

ရန်ကြီးအောင် ။ ။ ဟာ...ဒါကတော့ မဖြစ်နိုင်တာဘဲ၊ ဘယ်မြင်ဖူးလဲ၊ ခင်ဗျားမြင်ခဲ့၊ တွေ့ခဲ့ဖူးတာသာ ပြောပြပါတော့၊ ပန်းပေးပါပြီ။

ဥာဏ်ကျယ် ။ ။ အို... ကျုပ်လဲ တစ်ခါမှ မမြင်ဘူးလို့ မေးတာပါဘဲ၊ ခင်ဗျားများ မြင်ဖူးလေသလားလို့။

ရန်ကြီးအောင် ။ ။ ဖြစ်မှဖြစ်ရလေ၊ မေးလိုက်စမ်းလိုက်ပုံက သူတဲတွေ ဘူးလေသလားအောက်ပေးပါ၊ မမြင်ဖူးဘူးဘဲ၊ ဒါနဲ့များ မေးချသေးသလား။

# ၅.၁၂။ ရုပ်သေးဝေါဟာရများ

မြန်မာစကားတွင် ရုပ်သေးသတင်ကို အခြေခံ၍ ပေါ်ပေါက် တွင်ကျယ် လာခဲ့သော စကားလုံးအချို့ရှိပေသည်။ ယင်း စကားလုံးများကို အောက် တွင်ဖော်ပြထားပေသည်။

၁။ **ကြိုးခါက်** - လက်ကိုင်တွင် အသေမချည်ဘဲ အလွတ်ထားသောကြိုး။  
၂ ကြိုးဆက်အခေါက်။

၂။ **ချက်** - ဒလက်၊ အရုပ်ကြိုးတပ်ဆင်သောလက်ကိုင်။

၃။ **ဂဠုန်တောင်** - သို့မဟုတ် ချွန်နီပီးပီး ရုပ်သေးစင်၏ရှေ့ပိုင်း၌ ဝှန်ဆွက် နေသော ဝဲယာအစွန်ခန်းများ။

၄။ **စပုခံ** - ဘုရင်ထွက်ခါနီးတီးသော တီးလုံးသွား။ "သော်တာပေါ်လာ" အစချီ တေးသွားကိုတီးသည်။

၅။ **စင်တော်ကလေး** - အိမ်ရှေ့မင်း ကောက်တော်မူသောစင်။

၆။ **စင်တော်ကြီး** - ဘုရင်ကောက်တော်မူသော ဘုရင့်အလုံးတော်ခံစင်တော်။

၇။ **စင်တိုင်သည်** - နတ်ကတော်ထွက်၍ ဆိုင်ရာနတ်များကို ကန်တော့ သည်။ (ကမ္ဘာပျက်ခန်း၊ တည်ခန်းပွဲဦးအစကို စင်တိုင်ခန်းတွင် တစ် ပေါင်းတည်းမှတ်ယူကြသည်။)

၈။ **စင်ထိန်** - ရုပ်သေးစင်တွင် ပစ္စည်းထိန်ဆိမ်း၊ ထုတ်သွင်းရသော အ လှုပ်သမား။

၉။ **ဆေးချသည်** - ရုပ်သေးရုပ်ကို ဆေးတပြင်တည်း လိမ်ဆုတ်သည်။

၁၀။ **ဆေးရသည်** - ရုပ်သေးရုပ်ကို မျက်လုံး၊ မျက်ခုံး၊ မျက်ရစ်၊ နှုတ်ခမ်း စသည် ဖော်၍ဆေးခြယ်သည်။

၁၁။ **တပတ်လည်စန်** - စကားတလှည့်စီ ပြောဆိုရာတွင် တပတ်ပြန်၍လည် သော တတိယစန်ရုပ်။

၁၂။ **တံဘောင်** - နတ်ကတော်၊ အပျိုတော်၊ မြင်း၊ ဇော်ဂျီစသော အရုပ်များ ထွက်ရာတွင် ဆိုင်းနောက်ထတို့က အချီအချ အတိုင်အဖောက် စည်း သုတ်နှင့် လိုက်၍ဆိုသော သံချပ်တစ်ပျိုး။

၁၃။ **နောက်စု** - ဆိုင်းပိုင်းအမှုထမ်းများ။

၁၄။ **နန်းဆောင်ပုံ** - နန်းဥကင်ပုံနှင့် ရာဇပလ္လင်တစ်စည်း တပ်ဆင်ထား သော ဇာတ်ဝင်ပစ္စည်း။

၁၅။ **နန်းရင်စန်** - နန်းဆောင်အနီးတွင်ကပ်၍ ခဏအရသော ပထမဆုံး ထွက်သောစန်ရုပ်။

၁၆။ **ပြည်စန်** - ဇာတ်လမ်းအလျောက်ပါရသော မြို့စန်၊ ဓားကြပ်စန်။

၁၇။ **ဘိုးတော်ရုပ်** - စင်စောင့်ဘိုးတော်ဟု အမှတ်အသားပြုသော၊ ဝေါက် ချာဆောင်း ဘုန်းကြီးရုပ်။

၁၈။ **ပဒိုက်** - မင်းသမီးကြီးဆွဲ။

၁၉။ **ပင်းဘက်လှေခါး** - ရုပ်သေးစင် မင်းပေါက်တည့်တည့်တွင် စင်ခါးပန်း ကိုညှိ၍ တပ်ဆင်ထားသောလှေခါး။

၂၀။ **ပင်းပေါက်** - ရုပ်သေးလက်တန်အလယ်၌ အရုပ်ထွက်၍ရအောင် ချန်လှပ်၍ အဝတ်စဘယ်ညာထပ်ပိုးထားသော အပေါက်နေရာ။

၂၁။ **ပင်းပန်း** - မင်းတက်လှေခါးမှပွဲခင်းနောက်ဖက်မင်းတဲသို့တူရှုသွယ် တန်းထားသောလက်ရမ်းကြီးပါရှိသည့်ပွဲခင်းအလယ်ရာလမ်းကြောင်း။

၂၂ ယာသေတ္တာ - ရုပ်သေဆင်ပေါ်၌ စင်၏ လက်ယာဘက်ခန်း၌ ထားရသော အရုပ်ထည့်သေတ္တာ။

၂၃ ရေစု - စင်ပေါ်အမှုထမ်းများ။

၂၄ လေးဆိုင်ခဲ - ရုပ် ဘုရင်ကန်တော့ခဲထွက်သော အခါတီးသော တီးခဲပုံ။

၂၅ လက်တန်း - လက်ရုံးတန်း။ ရုပ်သေးရုပ်များအတွက် နောက်ခံပိတ်ကား တပ်ဆင်ရသည့်ပြင် ကြီးဆွဲ၏ အရုပ်ကိုင်သော လက်ထောက်တင်လေ့ရှိသော တန်း။

၂၆ လက်တန်းဥာဏ် - လက်တန်းကိုကိုင်၍ သံချိုကိုင်ကခုတ်တရုတ်ဥာဏ်ထုတ်၍ သီဆိုဖွဲ့နွဲ့သော ကဗျာဥာဏ်။

၂၇ ဝဲသေတ္တာ - ရုပ်သေဆင်ပေါ်၌ စင်၏ လက်ဝဲဘက်ခန်း၌ ထားရသော အရုပ်ထည့်သေတ္တာ။

၂၈ သပြေ - ဝန်ရုပ်၊ ပုဏ္ဏားရုပ်စသည်တို့ထွက်ရာတွင် တီးလေ့ရှိသော တီးလုံးသွားဘက်မျိုး။

၂၉ သံချိုကိုင် - သံချိုရုပ်ကိုကိုင်၍ သံချိုကို နှုတ်လွှတ် ချက်ချင်းပွဲစပ်သီကုံး ရွတ်ဆိုနိုင်သော ရုပ်သေအဖွဲ့သားများ။

၃၀ သေတ္တာရောက် - ဇာတ်သေတ္တာထဲတွင်ရှိသော အရုပ်အားလုံးအတွက် သရုပ်ဆောင်နိုင်သော လူကြမ်းမင်းသားကြီး။

၃၁ သုံးစန်ချိုသုံးစန်ချို - နတ်ကတော်က ကန်တော့ပွဲကို ဥ ကြိမ်မြောက်၍ ဥ ကြိမ်ပြန်ချရာ၌ တီးသော တေးသွား။

၃၂ အစိကြီး - ရုပ်သေဆင်နှင့်ရုပ်သေချက်များတွင် ကြီးအရှင် သွင်းတပ်နိုင်ရန် အခေါက်လိမ်အစချန်၍ အသေတပ်ထားသော ကြီးစုတ်။

၃၃ အရပ်ကြီး - တိုင်းပြည်တည်ခန်းမတိုင်မီ ရုပ်သေးပွဲစသည်မှ ဟိမဝန္တာခန်းအပြီးအထိထွက်ရသော တိရစ္ဆာန်ရုပ်များနှင့် ဇော်ဂျီ၊ အပျိုတော်စသော အခြားအရုပ်များ။

၃၄ သမားစဉ် - ရှေးကအတိုင်း၊ အစီအစဉ်အတိုင်း၊ နည်းနစ်စွာ ဆောင်ရွက်မှုကိုဆိုလိုသည်။

ရွက်မှုကိုဆိုလိုသည်။

၃၅ တစ်စင်ထင်သည် - အဖွဲ့မှ ခွဲထွက်၍ ယှဉ်ပြိုင်လုပ်ဆောင်သည်။

၃၆ ပွဲဦးထွက် - အစဦး၊ ကနဦး၊ ပထမအတွေ့အကြုံ။

၃၇ လေပြေထိုသည် - ချေချေငံ့၊ ပြေပြေလည်လည်၊ လေအေးကလေးနှင့် တောင်းပန်တိုက်ပျိုးသည်။

၃၈ ဂျက်သေသည် - လုပ်ဆောင်ချက်တည်ငြိမ်၍ ကောင်းသည်။ (ဂျက်ကျလက်ကျရှိသည်။) မီးသေအောင်လုပ်နိုင်သည်။ ဂျက်ပိုင်သည်။

၃၉ ဝမ်းစာရှိသည် - မင်သား၊ မင်သမီး၊ လူပြက်၊ မင်သားကြီးစသည်တို့သည် သူ့ဇာတ်ကောင်နေရာနှင့် သူပြောရသော ဇာတ်ကား၊ ဇာတ်သီချင်းများ အလွတ် နှုတ်တိုက် အစုံနေသူကိုဆိုသည်။

၄၀ သိုင်းနှင့်ပိုင်းနှင့် - ဆိုင်းပိုင်းတီးကောင်းသဖြင့် ဘုရင်က ဆိုင်းပိုင်းတွင် သိုင်းများစိုက်ခွင့်ခြင်းကြောင့် ဂုဏ်ကြီးခြင်းကိုဖော်ပြသည်။ (အဆိုင်းအပိုင်း) ကောင်းခြင်းကိုဖော်ပြပါသည်။

၄၁ ပတ်မချက် - ဂျီ...ဂျီ...ဆိုသော ပတ်မချက်အလိုက် လုပ်ဆောင်ခြင်း။

၄၂ သေတ္တာစွင့် - ရုပ်သေး/ဇာတ်ပွဲတစ်ခု တီးလုံးတိုက်ပြီးစ၍ ပွဲဌာနသော ပွဲတွင် ပထမဆုံး ကသောပွဲ။ အဦးဆုံးပြုလုပ်မှု။

- ရွာစား
- နရီ
- စင်စောင်ရုပ်
- ချွတ်ကလေး
- ဈေးတီးသည်
- စီးကြီးခါးကြီး
- နရီကိုက်
- သန္ဓေမှန်
- နားစောင့်ကောင်သည်
- တွယ်နှံ
- လက်ကျလက်န

# ၅.၁၃။ ရုပ်သေးသဘင်ဘန်းစကားပုံများ

ရုပ်သေးအစမှ ဟိမဝန္တာခန်းပြီးသည်အထိ ထွက်ရသော တိရစ္ဆာန်ရုပ်များနှင့် ဇောကျီ၊ အပျိုတော် စသည်တို့ကိုခေါ်သည်။ သဘင်သည်၊ ကလေး၊ အရှုသည့်တို့၏ နှုတ်မှထွက်သော တကောင်စနည်းများကိုလည်း

ရှေးက အလေးအနက် ထားတတ်ကြသည်။ သဘင်သည်တို့ အချင်းချင်း လူမသိအောင် ဘန်းစကားပြောလေ့ရှိသည်။ ယင်းတို့မှာအောက်တွင် ဖော်ပြထားသည့်သည့် ဘန်းစကားဝေါဟာရများဖြစ်လေသည်။

| အရပ်စကား       | ဘန်းစကား    | အရပ်စကား     | ဘန်းစကား   | အရပ်စကား   | ဘန်းစကား  |
|----------------|-------------|--------------|------------|------------|-----------|
| မင်သမီးရုပ်    | မဒီ         | ဖိနပ်        | ဒေါက်      | လုံချည်    | ချင်း     |
| မင်သမီးကြီးဆွဲ | မဒီကိုင်    | ဝန်ကြီးရုပ်  | လွတ်       | ဘုန်းကြီး  | ယောဝန     |
| မင်းသား        | ကနုနီ       | မစင်စွန့်သည် | နက်ခါသည်   | လက်ဖက်ရည်  | ဒေါင်     |
| အပျိုတော်      | ဇယ်         | ရွှေ         | ငန့်       | ကောင်သည်   | မှည့်သည်  |
| လေပြေထိုး      | ဝါယောစောသည် | အကျီ         | စွတ်ဖား    | အိုးရည်    | ယိုင်     |
| ဆိုင်း         | ဇက်         | ဆေးလိပ်      | ဘော့၊ ဖော့ | ထမင်း      | ပုံး      |
| နဲ့            | ငတဇော်      | ခေါင်းပေါင်း | လွှား      | ငွေ        | ဝက်       |
| လှူပြက်        | ဟားငန့်     | အိမ်         | ဘိ         | စာသည်      | ထွက်သည်   |
| နတ်ရုပ်        | မိုး        | ကွမ်းစားသည်  | ပြေတွတ်    | ထမင်းစာသည် | ပုံးစေသည် |
| မြင်းရုပ်      | ဂေါက်       | ညှိသည်       | ရှောသည်    |            |           |

# ၅.၁၄။ ရုပ်သေးသဘင်ထွက်စကားပုံများ

ရှေးအခါက ရုပ်သေးသဘင်မှာ လူကြိုက်များသော ပွဲလမ်းတစ်ခု ဖြစ်လေသည်။ လူကြီးလူငယ်မရွေး နှစ်သက်စွာကြည့်ရှုကြလေသည်။ ရုပ်သေးသီချင်းများကို နှုတ်တက်ကြ၍ ရုပ်သေးတီးလုံးများကို နားစွဲနေကြလေသည်။ ရုပ်သေးစာတ်လမ်းများနှင့် သစ်ကမ်းစာများကို လူကြီးသူမများကထောက်ပြကာ ငယ်ရွယ်သူတို့အား သွန်သင်ဆုံးမလေ့ရှိလေသည်။ ယင်းသို့ဖြစ်သောကြောင့် ရုပ်သေးကိုအခြေခံ၍ ပုံခိုင်လှိုင်လူတိုင်းလိုလိုနားလည်ခဲ့ကြလေသည်။ ထို့ကြောင့်ရုပ်သေးကိုအကြောင်းပြုသောစကားလုံးများ စာပေတွင်အခိုင်အမာ ထင်ရှ်လာခဲ့လေသည်။

**သေတ္တာမှောက်** - အတက်ဘက်၌ ကျွမ်းကျင်သူ။  
ရုပ်သေးရုပ်များကို လက်ဝဲသေတ္တာ၊ လက်ယာသေတ္တာ ဟူ၍ နှစ်လုံးခွဲလျက်၊ အစဉ်အလာထည့်လိုမြဲအတိုင်း ထည့်သွင်း ထားလေ့ရှိရာ၊ သေတ္တာထဲရှိအရုပ်အားလုံးကို နှိုင်းနှိုင်းစွာကြည့်ဆွဲ၊ သရုပ်ဆောင်ကပြနိုင်သော ရုပ်သေးပညာရှင်ကို သေတ္တာမှောက် ကျွမ်းကျင်သူဟူ၍ အသိအမှတ်ပြုလေ့ရှိသည်။ ထိုစကားမှ အတက်ဘက်တွင် ကျွမ်းကျင်သူ၊ အတက်ဘက်မှ ဦးဆောင်နိုင်စွမ်းသူကို **“သေတ္တာမှောက်”** ဟူ၍ ခေါ်တွင်လာခဲ့ပေသည်။

**စော်ဆိုး** - အလွန်စွမ်းဆောင်နိုင်သည်။ ထိပ်တန်းစားဖြစ်သည်။  
ရုပ်သေးသဘင်တွင် စော်ရုပ်ကို ကြီးဆွဲကပြသူမှာ စော်ရုပ် ခုနိပုံလှုပ်ရှားပုံ၊ ကောင်ဝေဒထောက်ပုံ၊ ဆေးကြိတ်ပုံ၊ မြေလျှိုး မိုးပုံပုံ၊ သူယောင်သီးဆွတ်ပုံ စသော အမူအယာများကို သရုပ်ပါအောင် ကပြရပေသည်။ ထို့ကြောင့် အလွန်တော်သော မင်းသမီးကြီးဆွဲ၊ မင်းသားကြီးဆွဲများကသာ စော်ရုပ်ကို ဆွဲပြပြီး၊ စော်ရုပ်ဆွဲရသူ (ဝါ) စော်ဆိုးဆွဲလျှင် ထိပ်တန်းကြီးဆွဲကောင်း၊ ကျွမ်းကျင်ပြောင်မြောက်သူအဖြစ် အသိအမှတ်ပြုကြရပေသည်။ ထိုစကားမှ အလွန်တော်သူ

ကို **“စော်ဆိုးသူ”** ဟု ခိုင်အိုင်သုံးစွဲကြပေသည်။

**မြေပုန်း** - နောက်ကွယ်မှ ခြယ်လှယ်သည်။ မြေပုန်းခတ်သည်။  
ရုပ်သေးကြီးဆွဲရာတွင် တချို့ အရုပ်များကို ကြီးဆွဲရာတွင် မြေဖျားအနောက်ထား လိုသလိုရှိစေရန် လက်တန်းကန့်လန့်ကာ အောက်မြေမှ ကြည့်ရှုသူများမမြင်စေရအောင် မြေဖျားကုန်၍ အရုပ်ကို ထိုးရွှေ့ပေးတတ်ကြပေသည်။ ထိုအပြုအမူကို တင်စား၍ နောက်ပိုင်းမှ ကွယ်ဝှက်၍ ခြယ်လှယ်သွေးထိုးမှု၊ ပင့်မြှောက်တိုက်တွန်းမှုမျိုးကို **“မြေထိုးသည်”** ဟု သုံးနှုန်းကြပေသည်။

**လက်တန်းပြသည်** - ကြိုတင်စီစဉ်ချက်မရှိဘဲ နှုတ်လွတ်ပြောသည်။  
ရုပ်သေးသဘင်တွင် သံချိုကိုးသည် ကဏ္ဍလက်ကို တပုတ်ဟုတ်ချင်း နှုတ်တိုက်ခွတ်ဆိုနိုင်စွမ်းသူဖြစ်၍ လက်ဝင်း အဖြစ်အပျက်၊ အကြောင်းအရာများကို ရုပ်သေးစင်ပေါ်၌ သံချိုရုပ်ကို ဆွဲရင်း လက်တန်းကို ကိုင်ကာ ကဏ္ဍလက်၊ သံချိုစသည်ဖွဲ့ သီခွတ်ဆိုလေ့ရှိပေသည်။ ထိုအကြောင်းကို စွဲ၍ ကြိုတင်ပြင်ဆင်မှုမရှိဘဲ ပြောလိုသည့်အခါမှ နှုတ်တိုက် တောက်လျှောက် ပြောဆိုသည်ကို **“လက်တန်းပြောသည်”** ဟု သုံးနှုန်းကြပေသည်။

**အရုပ်ကြီးဖြစ်သည်** - မလှုပ်မရှားနိုင်အောင်ဖြစ်သည်။ ပုံလျက်သာကျသည်။  
ရုပ်သေးစင်၌ ကြီးဆွဲကပြစဉ် အရုပ်ကြီးတစ်ကြီး ပြတ်ကျသွားပါက ထိုကြီးနှင့်ဆိုင်သော အရုပ်၏ အင်္ဂါအစိတ်အပိုင်းသည် လုံ့လလှုပ်ရှားခြင်းမရှိဘဲ တွဲလဲကျန်နေတတ်ပေသည်။ အကယ်၍ အရုပ်ကြီးအားလုံး ပြတ်ကျမည်ဆိုလျှင် အရုပ်တစ်ရုပ်လုံးသည် အသက်မရှိတော့သော သူကဲ့သို့ မလှုပ် မရှား ခွေစုံပုံကျနေပေသည်။ ထိုအ

ကြောင်းကိုတင်စား၍ လှုပ်ရှားမှုလုံ့လာမှုပြုနိုင်သော အခြေအနေကို **“အရုပ်ကြိုးပြတ်ဖြစ်သည်”** ဟု တင်စားသုံးနှုန်းကြပေသည်။

**စင်တော်ကဏ္ဍကပ်သည်** - ချီးမြှင့်မြှောက်စားသည်။

ရှေးအခါက သတင်ပညာကျွမ်းကျင်သော၊ ရုပ်သေးဝါရင့်သော အသံနှင့် အပြောအဆိုကောင်းသော ရုပ်သေးပညာရှင်များ ရှားပါးစေရာ အကယ်၍ အရုပ်စင်၊ စင်းစင်စသော ရုပ်သေးအဖွဲ့များ၌ ထိုပညာရှင်မျိုး ရှိနေလျှင်၊ ဘုရင်နှင့် မိဖုရားစင်တော်များက ခေါ်ယူချီးမြှောက်စေပါလေ့ရှိပေသည်။ ထို့ကြောင့် **“ထင်ပေါ်လွှတ် စင်တော်ကဏ္ဍကပ်သည်”** ဟု ဆိုစမှတ်ပြုကြပေသည်။ ထိုစကားကိုအခြားကိစ္စများ၌လည်း တင်စားသုံးနှုန်းကြပေသည်။

**ရုပ်သေးရုပ်** - သူတပါး၏ အလိုဆန္ဒအတိုင်း ဆောင်ရွက်ပေးသူ။

ရုပ်သေးရုပ်သည်ပင်ကိုယ်ကအသက်မဲ့အရာဝတ္ထုဖြစ်၍ကြိုးခွဲသူ၏ လှုပ်ရှားပုံအတိုင်း လိုက်နာလှုပ်ရှားကပြရပေသည်။ ထို့ကြောင့် သူတစ်ပါး၏ဩဇာခံဖြစ်သူ၊ သူတစ်ပါးက နောက်ကွယ်မှ အမိန့်ပေးခြယ်လှယ်ခြင်းကို ခံနေရသူများအား **“ရုပ်သေးရုပ်၊ ရုပ်သေးအဖွဲ့၊ ရုပ်သေးအစိုးရ၊ ရုပ်သေးခေါင်းဆောင်”** စသည်ဖြင့် တင်စားသုံးနှုန်းပေသည်။

**ကျစမ်း** - “ကျစမ်း” စကားမှာလည်း သတင် သုံ့ဆင်ဖြစ်သည်။ မူလစကားရင်းမှာ **“ကျစန့်”** ဖြစ်၏။ ကျရာ၊ တွေ့ရာအကြောင်းကို စကားဖန်တီး၍ ပြောတတ်ခြင်းကို **“ကျစန့်”** ဟုခေါ်ပြီး ကာလရွေ့လျော့သဖြင့် **“ကျစမ်း”** ဟုပြောင်းလာခြင်းဖြစ်သည်။ ကြိုတင်ပြင်ဆင်ထားမှုမရှိပဲ စကားသွက်သွက် နှုတ်မဆိတ် ပြောဆိုတတ်သူကို **“ကျစမ်း ကောင်းသည်”** ဟု ဆိုကြသည်။

**ပွဲပြီးမီးသေ** - ပွဲပြီးမီးသေဟူသော စကားမှာလည်း စတင်သတင်မှ ဆင်းသက်လာသော မြန်မာ့ဝေါဟာရ တစ်ခုပင်ဖြစ်သည်။

**ဟင်္ဂါနာဗျာသိမ်း** - အလုပ်တစ်ခုအား အစအဆုံး အောက်ခြေသိမ်း လုပ်ဆောင်ခြင်း၊ ပြီးဆုံးခြင်း၊ အဆုံးသတ်ပေးခြင်းဖြစ်ပါသည်။

**ဆိုင်ဆင်ပုံဆင်** - ကြိုတင်ပြောဆိုခြင်းမရှိဘဲ လုပ်ဆောင်ခြင်း။

**ဟင်္ဂါနာဗျာ** - ပရိသတ်က သဘောကျလွန်း၍ ဆူဆူညူညူ ဩဘာပေးသည်ကို ငြိမ်ခိုင်၍မရသဖြင့် ပတ်မကြီးဘုတ်ပြီး တားရသည့်သဘောကို ဆိုလိုသည်။

**ဟင်္ဂါနာဗျာ** - အပြင်းအထန် အကြမ်းဖက်သည့်သဘောကို ဖော်ပြခြင်းပင်ဖြစ်သည်။

**မိန်းမဟင်းထိုက်သည်** - ဆိုင်းကိုငြင်သာစွာမတီးဘဲ အကြမ်းဖက်၍တီးသော သဘောပင်ဖြစ်သည်။ ဆဲဆို ကြိမ်းမောင်း တရားလွန်ဆိုပြောသည်။

**ဘီလူးဆိုင်နှင့်ထွက်သည်** - ပတ်ကြမ်းတိုက်သည်။ ဝိန်းမဟင်းတိုက်သည်တို့နှင့် အဓိပ္ပာယ်တူသည်။ ခပ်ကြမ်းကြမ်းပြောဆို၍ ရင်ဆိုင်ခြင်းပင် ဖြစ်သည်။

**လေးဆင်းနှင့်ထွက်သည်** - ဘီလူးဆိုင်နှင့် ထွက်သည်။ ပတ်ကြမ်းတိုက်သည်တို့နှင့် အဓိပ္ပာယ်အတူတူပင်ဖြစ်ပါသည်။

**လက်ပေါက်ကပ်** - နှုတ်ရာ၌ သံပြောင်း သံလွဲခက်ခဲ၍ သွက်သွက်မမှုတ်နိုင်သည်ကို လက်ပေါက်ကပ်သည်ဟုခေါ်သည်။ ဆက်ဆံရေးမလွယ်ကူသူကိုလည်း လက်ပေါက်ကပ်သည်ဟုခေါ်လေ့ရှိသည်။

**လပိုင်ကပ်သည်** - လပိုင်းကပ်သည်ဟူသော ဝေါဟာရမှာလည်း စတင်သတင်စကားပင်ဖြစ်သည်။ လပိုင်ကပ်သည်၊ နတ်ဝင်သည်၊ ဓမ္မာနဝင်သည်ဟုဆိုလိုခြင်းဖြစ်သည်။

**အသံကောင်းဟစ်သည်** - ဟစ်လေ ကောင်းလေ အသံကောင်း သူများက တစ်ဘက်လူအထင်ကြီးအောင် ဟစ်ပြခြင်းကိုအသံကောင်းဟစ်သည်ဟူသော ဝေါဟာရအဖြစ် ကျန်ရစ်ခဲ့ခြင်းဖြစ်သည်။ လူများအထင်ကြီးအောင်လုပ်ခြင်းကိုဆိုလိုသည်။

**နှုတ်သံချုံသည်** - အော်ဟစ်ပြောဆိုရာတွင် အသံအကျယ်လောင်ဆုံးပြောဆိုခြင်း၊ ရန်တွေ့ခြင်းကိုဆိုလိုသည်။

**ပွဲချင်းပြီး** - တစ်ခုခုဖြစ်ပြီးပြီးခြင်း အပြေတစ်ခု ချက်ချင်းခြင်း၊ ချက်ချင်းပေးခြင်းကိုဆိုပါသည်။ (ယခုအခါတွင် အန္တရာယ်တစ်ခုခုဖြစ်၍ ချက်ချင်းပေးခြင်းကိုလည်း ပွဲချင်းပြီးသေသည်။) ဟုပြောတတ်ကြသည်။

**ဟင်္ဂါနာဗျာထင်ရုပ်ကြိုရုပ်သည်** - (ကြီးမလှသောအရုပ် ကြီးကျပ်နေပုံဖြစ်သည်။) လိုအပ်သူကမပြောဆိုဘဲ မလိုအပ်သူက ပြဿနာတက်နေခြင်းမျိုးဖြစ်သည်။

# ၅.၁၅။ ဇာတ်ထုပ်များမှ ကောက်နှုတ်ချက်များ

(ပူးတွဲပါ DVD Rom ထဲမှ အသံပိုင်များဖြင့် ပြည့်စုံစွာကြည့်ရှုလေ့လာနိုင်သည်။ DVD Rom အား စာအုပ်၏ နောက်ကျောအတွင်းဖက်တွင် ထည့်ပေးထားပါသည်။)

ရှေးဇာတ်ပြားဟောင်းဇာတ်ထုပ်များမှ ကောက်နှုတ်ချက်များတွင်  
 ၁။ ရုပ်စုံမင်းသားကြီး ပုဏ္ဏပျံကျော်အေး၏ ဇာတ်ပြားဇာတ်ထုပ်များမှ အပိုင်းလိုက်  
 ၂။ ရုပ်စုံမင်းသားကြီး ရွှေဘိုတင်မောင်၏ ဇာတ်ပြားဇာတ်ထုပ်များမှ အပိုင်းလိုက်  
 စသဖြင့်ကဏ္ဍများ ပါဝင်ပါသည်။

အသံဖြင့်ပါဝင် သရုပ်ဆောင်ခဲ့ကြသော အနုပညာရှင်များ၏ အမည်များအား ၎င်းခေတ်ကာလမှ ယနေ့တိုင် သက်ရှိထင်ရှား ရှိနေသေးသော ရုပ်သေး အနုပညာရှင်ကြီးများ၏ အကူအညီဖြင့် အောက်ပါအတိုင်း ဖော်ထုတ်သိရှိရပါသည်။

|                    |                 |                     |                 |                   |                 |
|--------------------|-----------------|---------------------|-----------------|-------------------|-----------------|
| ၁။ ကြိုးကြာမောင်နံ |                 | ၄။ နန္ဒိယမောက်မင်း  |                 | ၆။ သျှရီချန်စရာ   |                 |
| ကြိုးကြာပို        | ရွှေဘိုတင်မောင် | နန္ဒိယမောက်မင်း     | ရွှေဘိုတင်မောင် | ရေသု              | ဦးမုန်း         |
| ကြိုးကြာမ          | ရွှေဘိုမြ       | စူဠနန္ဒိယမောက်မင်း  | ဦးညွန့်         | ဘုရင်             | ရွှေဘိုတင်မောင် |
| ဖိုးသွယ်           | ဦးသန်းဒီ        | မောက်မယ်တော်        | ရွှေဘိုမြ       | မိပုရား           | ရွှေဘိုမြ       |
|                    |                 | မုဆိုး              | ဦးမုန်း         |                   |                 |
| ၂။ ဆန္ဒနံဆင်မင်း   |                 | သိကြာမင်း           | ဦးသက်နံ         | ၇။ ဖွားတော်မူခန်း |                 |
| ဆင်မင်း            | ရွှေဘိုတင်မောင် | နိရောဓသမင်          | ဦးဘိန်မိုး      | ပုဏ္ဏပျံကျော်အေး  |                 |
| ဆင်မ               | ရွှေဘိုမြ       |                     |                 | ပဲခူးမြ           |                 |
| မုဆိုး             | ဦးညွန့်         | ၅။ ခြင်္သေ့ခြင်္သေ့ |                 |                   |                 |
|                    |                 | ခြင်္သေ့            | ဦးညွန့်         |                   |                 |
| ၃။ ဒါနရှင်ခင်း     |                 | ခြင်္သေ့            | ရွှေဘိုတင်မောင် |                   |                 |
| စောရာလ             | ရွှေဘိုတင်မောင် | ဦးကြောင်ပိုး        | ဦးမုန်း         |                   |                 |
| စောရာသတ္တိ         | ဦးအာတ်ကြည်      | ဒေါန                | ဦးသန်းဒီ        |                   |                 |
| မြမှာမင်း          | ဦးသန်း          | မအိုဇ               | ရွှေဘိုမြ       |                   |                 |
| ပုဏ္ဏလကေသီ         | ရွှေဘိုမြ       |                     |                 |                   |                 |

၁။ ရုပ်စုံမင်းသားကြီး ပုဏ္ဏပျံကျော်အေး၏ ဇာတ်ပြားဇာတ်ထုပ်များအပိုင်းလိုက် ရုပ်စုံမင်းသားကြီး ပုဏ္ဏပျံကျော်အေး၏ ဇာတ်ပြားဇာတ်ထုပ်များမှ အပိုင်းလိုက် ကောက်နှုတ်ချက်များတွင်...  
 (၁) သီလဝတီမောင်နန္ဒိ ဇာတ်ထုပ်  
 (၂) သီတာရာမ ဇာတ်ထုပ်  
 (၃) ဖွားတော်မူခန်း ဇာတ်ထုပ်  
 (၄) တော်ထွက်ခန်း ဇာတ်ထုပ်  
 (၅) ကျိုက်ထီးရိုးသမိုင်း ဇာတ်ထုပ် (နှစ်ပါးသွား)  
 (၆) ကျိုက်ထီးရိုးသမိုင်း ဇာတ်ထုပ် စသဖြင့်ကဏ္ဍများပါဝင်ပါသည်။

၂။ ရုပ်စုံမင်းသားကြီး ရွှေဘိုတင်မောင်၏ ဇာတ်ပြားဇာတ်ထုပ်များအပိုင်းလိုက် ကောက်နှုတ်ချက်များတွင်...  
 (၁) ကြိုးကြာမောင်နံ ဇာတ်ထုပ်  
 (၂) ဆန္ဒနံဆင်မင်း ဇာတ်ထုပ် (နှစ်ပါးသွား)  
 (၃) ဆန္ဒနံဆင်မင်း ဇာတ်ထုပ်  
 (၄) ဒါနရှင်ခန်း ဇာတ်ထုပ် (နှစ်ပါးသွား)  
 (၅) ဒါနရှင်ခန်း ဇာတ်ထုပ်  
 (၆) နန္ဒိယမောက်မင်း ဇာတ်ထုပ်  
 (၇) ခြင်္သေ့၊ ခြင်္သေ့ ဇာတ်ထုပ်  
 (၈) သျှရီချန်စရာ ဇာတ်ထုပ် စသဖြင့် ကဏ္ဍများပါဝင်ပါသည်။



# ရုပ်သေးကြိုးဆွဲပုံ

ရုပ်သေးကြိုးဆွဲပုံအခန်းအား ပူးတွဲပါ DVD Rom ထဲမှ ဝီဒီယိုဖိုင်နှင့် အသံဖိုင်များတွင် ပြည့်စုံစွာကြည့်ရှုလေ့လာနိုင်သည်။ DVD Rom အား စာအုပ်၏ နောက်ကျောအတွင်းဖက်တွင် ထည့်ပေးထားပါသည်။







# အခြား (အထွေထွေ)

၇.၁။ ရာမယဏဇာတ်ထုပ်

၇.၂။ ရှေးမြန်မာ့ရှစ်သေးအနုပညာရှင်တို့၏အတ္ထုပ္ပတ္တိများ

၇.၃။ တွေ့ဆုံရေးမြန်းခြင်း

၇.၁။ ရာမယဏဇာတ်ထုပ် (အပိုင်း ၁) မှ (အပိုင်း ၇) အထိ

၇.၂။ ရှေးမြန်မာ့ရှစ်သေးအနုပညာရှင်တို့၏အတ္ထုပ္ပတ္တိများ

(မြန်မာ့သက္ကရာဇ်ဖြင့်ဖော်ပြသည်။)

၇.၂.၁။ ရှစ်သေးမင်းသမီးဆရာပုကြီး

၇.၂.၂။ ရှစ်သေးမင်းသမီးဦးဖူးညို (၁၂၂၃ - ၁၂၉၀)

၇.၂.၃။ ရှစ်သေးမင်းသားအလုံဦးဖုန်းမို (၁၂၃၁ - ၁၃၀၂ ခန့်)

၇.၂.၄။ ရှစ်သေးမင်းသားဦးစိန်မို (၁၂၄၃ - ၁၂၉၄)

၇.၂.၅။ ပုဂံဦးဘကျော့ (၁၂၃၄ - ၁၃၀၄ ခန့်)

၇.၂.၆။ ဦးစပယ်သက်ကလေး (ဘိုးသက်) (၁၂၄၃)

၇.၂.၇။ ရှစ်သေးမင်းသမီးဘိုးပု (အမေပုကလေး) (၁၂၅၀)

၇.၂.၈။ ရှစ်သေးမင်းသားရွှေတိုတင်မောင် (၁၂၇၄ - ၁၃၃၇)

၇.၂.၉။ သံချိုကိုင်မောင်းထောင်ဦးကျော်လ (၁၂၀၃ - ၁၂၈၁)

၇.၂.၁၀။ ရှစ်သေးမင်းသားကြီးဦးမီး

၇.၂.၁၁။ မင်းသာကြီးဘိုးဆယ် (၁၂၅၉)

၇.၂.၁၂။ ရှစ်သေးလူကြမ်းကြီးဘိုးမှီ (၁၂၄၈)

၇.၂.၁၃။ ကြီးဆွဲဦးထွန်းရင် (၁၂၆၉)

၇.၂.၁၄။ ကြီးဆွဲခရိုင်ဦးဘရင် (၁၂၇၀)

၇.၂.၁၅။ ကြီးဆွဲဦးပေါရှန် (၁၂၇၀)

၇.၂.၁၆။ လူပြက်ဦးစင်ယော် (၁၂၇၇)

၇.၂.၁၇။ ပုဏ္ဏားပြန်ဦးကျော်အေး (၁၂၆၂ - ၁၃၄၁)

၇.၂.၁၈။ ဝိဇ္ဇာအေး (၁၂၇၆)

၇.၂.၁၉။ ဦးရွှေ (ခေါ်) မျိုးချစ်ရွှေ (၁၂၈၅)

၇.၂.၂၀။ ဦးစိန်မောင် (မြန်မာ့ပုဂံရောင်ဝိဇ္ဇာမောင်) (၁၂၈၄)

၇.၂.၂၁။ ဦးစပယ်ခိုင် (ဦးမောင်ခိုင်) (၁၂၈၈)

၇.၂.၂၂။ ဦးစပယ်ထွန်း (ဦးအေးချို) (၁၂၈၃)

၇.၂.၂၃။ ရှစ်သေးမင်းသားကြီးဦးအောင် (၁၂၂၅ ခန့်)

၇.၂.၂၄။ ရှစ်သေးမင်းသားကြီးဦးကူး

၇.၂.၂၅။ ရှစ်သေးမင်းသားဦးစံခို (၁၂၄၁-၁၃၂၀)

၇.၂.၂၆။ ရှစ်သေးမင်းသားကြီးဦးစိန်ဝါ (၁၂၄၄)

၇.၂.၂၇။ ရှစ်သေးလူကြမ်း သေတ္တာမှောက်ဦးဘဖျမ်း၊ လှရွှင်တော် ဦးဒဂိုး (၁၂၄၅)

၇.၂.၂၈။ ရှစ်သေးမင်းသားကြီး ဦးကျော်အုန်း (၁၂၅၀ ခန့်)

၇.၂.၂၉။ ရှစ်သေးမင်းသားကြီး ဆရာအုန်း (၁၂၅၃)

၇.၂.၃၀။ ရှစ်သေးမင်းသားကြီးဆရာလင်း (၁၂၆၇)

၇.၂.၃၁။ ရှစ်သေးမင်းသားဦးစိန်အုပ် (၁၂၃၂-၁၃၀၁)

၇.၂.၃၂။ ရှစ်သေးမင်းသား ဦးစပယ်လှိုင် (၁၂၅၃-၁၃၁၅)

၇.၂.၃၃။ ရှစ်သေးမင်းသားညောင်တုန်းဦးဘကျော် (၁၂၆၁)

၇.၂.၃၄။ ၁၉၇၀-၈၀ ဝန်းကျင်ရှိ မြန်မာ့ရှစ်စုံ ရှစ်သေးပညာရှင်များ၏အခြေအနေ (ဆရာဦးချစ်စံဝင်း၏ "ယနေ့မြန်မာ့ရှစ်သေးသဘင်" စာအုပ်မှ ကောက်နုတ်တင်ပြအပ်ပါသည်။)

### ၁။ ရုပ်သေးမင်းသမီးဆရာပုကြီး



ရုပ်သေးမင်းသမီးကြီး ဆရာပုကို မြန်မာသက္ကရာဇ် ၁၂၂၂ ခုနှစ်တွင် ကျောက်ဆည်ခရိုင် တဖက်ဆွဲရွာ၌ဖွားမြင်သည်။ အဖမှာ ဦးထိုက်ဖြစ်၍ အမိမှာဒေါ်မိဖြစ်သည်။ တောင်သူလယ်သမား မျိုးနွယ်ဖြစ်သည်။ ဆရာပုငါးနှစ်သားအရွယ်တွင် မိခင်ဆုံးလဖြင့် မိထွေးနှင့်နေခဲ့ရသည်။ ဆင်းရဲရာသော မောင်ပုသည်ဘုန်းကြီးကျောင်းမှာ ပညာရှာဖွေခဲ့ရ၏။ သီဆိုခြင်း ဝါသနာကြီးမားလှသောကြောင့် ငယ်စဉ်ကပင် သီချင်းတအေးအေးနှင့် ရှိနေတတ်လေသည်။

တစ်နေ့တွင် မန်ကျည်ရွက်ခူးနေခိုက် လွမ်းချင်းတစ်ပုဒ်ကို သီဆိုနေသည်။ တဖက်ဆွဲရွာသည် ပန်းလောင်မြစ်အရှေ့ဖက်ကမ်းပေါ်၌တည်ရှိလေရာထိုအချိန်တွင်ဘုရင့်အသုံးတော်ခံစင်တော်ကြီးဟူ၍ ဦးသာဇံတို့၏ ရုပ်သေးလှေသည် ပန်းလောင်မြစ်တွင်းသို့ဝင်လာခိုက်ဖြစ်လေသည်။ သာယာသော သီချင်းသံကို ကြားရသဖြင့် လှေကိုရပ်တန့်၍နားထောင်ကြသည်။ မောင်ပုကိုဒေါ်ယုစုံစမ်းပြီးလျှင် သူတို့အဖွဲ့နှင့်အတူ ဒေါ်ဆောင်သွားသည်။

ပါရမီရှိသောမောင်ပုမှာ ရုပ်သေးမင်းသမီးများ ဖြစ်ကြသော ဦးသာဇံ၊ ဦးပါတူနှင့် ဆရာမူတို့၏ကိုယ်စီရင်ဖိသွန်သင်ခြင်းကိုခံရ၏။ ငယ်စဉ်ကပင် ဝါသနာပါသူငီဝီ သင်ပြသူဆရာများထံမှ နည်းနာများကို ကျိုးနွံစွာ ခံယူခဲ့လေသည်။

ရုပ်သေးမင်းသား ကျောက်ကာဆရာမိုး၏ သင်ပြချက်များကိုလည်း လေ့လာ ဆည်းပူးခွင့်ရခဲ့လေသည်။ ထို့ကြောင့်ပင် အသက် ၁၂ နှစ်လောက်က ရုပ်သေးလောကသို့ ဝင်ရောက်လာသော မောင်ပုသည် အနှစ် ၄၀ အတွင်း (ရုပ်သေးပညာဖြင့်အသက်မွေးနေစဉ်) စင်ကိုဦးစီးနိုင်သည့် ဦးစီးခေါင်းဆောင်မင်းသမီးဖြစ်လာသည်။

ဆရာပုသည် မိန်းမသံပါသည်။ အသံလုံခြင်း၊ အဆိုကောင်းခြင်း တို့ကြောင့် လူထု၏အသည်းစွဲ ဖြစ်ခဲ့ရသည်။ ရုပ်သေးမှာအသံ ဇာတ်မှာ ဟန်ဟန်ခွဲရာ အပြောကောင်း၊ အဆိုကောင်း၊ အငိုကောင်း ဆရာပုကို လူကြိုက်များလှသည်။ သံမှန်လေးဆစ်ကို ထုံးစံအတိုင်း အဆိုများကြသော်လည်း ဆရာပုက သုံးဆစ်သံမှန်သီဆိုခဲ့၏။ နှစ်ဆစ်ခွဲခွဲကိုပင် သံမှန် ကူးချင်သေးကြောင်းသိရ၏။

နတ်ချင်းများကိုသီဆိုသောအခါ၌လည်း ကြားရသူ၏နား၌ချိုစွဲပြီးသည့် ငြိမ်းအေးလာအောင် ခံစားရသည့်အဆိုမျိုးဖြစ်သည်။ ဆရာပုသည် အသံချည်းကောင်းသည့်မင်းသမီးမဟုတ်ချေ။ ဇာတ်ကွက်ဇာတ်စီးရာတွင်လည်း စံတင်လောက်သည့် မင်းသမီးဖြစ်၏။ မင်းသမီးကောင်းတစ်လက်ဖြစ်လိုလျှင် ပိုး၊ ဓွေး၊ ခေါ်၊ မြေ့၊ အောင်၊ ဇော်၊ လူ၊ တ၊ ရူး၊ အ၊ သေ၊ ပစ် ဆိုသည့် မင်းသမီးတတ်အပ်သော ပညာ ၁၂ ရပ်ကို နိုင်နိုင်နင်းနင်း သရုပ်ဖော်နိုင်စွမ်းသူဖြစ်လေသည်။

ဆရာပု၏မေခွန်းမှာလွန်စွာညက်ညော၍လေလေချင်းမပြတ်အောင်ဆိုနိုင်သည်။ ဆရာပု၏ ခြေရာကိုနင်းနိုင်သူမှာ သူ၏တပည့်ဖြစ်သူ မထွေးလေးဖြစ်သည်။ ဆရာပုသည်အသံကိုလိုလလိုဆွဲငင်၍ရသည်။ ငိုချင်ကိုဆိုသောအခါတွင် အသံကိုပစ်ခတ်ပြီးလျှင် ဆွဲငင်၍ဆိုနိုင်သည်။ ဆိုင်းကိုလည်း အဆိုနှင့်ပင်ကစားနိုင်၏။ နေမျိုးဝလကျော်သူတွဲ ခံရွာစားကြီးစိန်ဇေဒါပင် လက်ဖျာခါ၍တောင်းပန်ရူး၏။

ဆရာပု၏ ပြည့်ဝပြောင်မြောက်သော သတင်အရည်အသွေးကြောင့်လည်း သီပေါမင်းက ဆရာပုအား **“နေမျိုးသီရိပုသွေရွှေတောင်”** ဟူသောဘွဲ့နှင့် မြှောက်စားခိုးမြှင့်ခဲ့၏။ ထိုပြင် မြင်းခြံခရိုင် သမုန်းတိုင်း ဆယ်ရွှေရွာကိုလည်း အပိုင်စားသနားခြင်းခံခဲ့ရသည်။

ဆရာပုသည် ပါဝင်ကပြသောအခန်းတိုင်းတွင် ဇာတ်လိုက်ပီသစွာ ပြုပြောဆိုတတ်၏။ သူ၏ အပြောအဆိုတို့က အသက် ၂၀ ရွယ် မိန်းမပျိုတစ်ဦး၏ အတွေးအခေါ် လေယူလေသိမ်းမျိုးဖြစ်၏။ ညှာတတ်၊ တာတတ်၊ ခရာတတ် သဖြင့်လည်း ဆရာပုဟု ထင်ပေါ်လာခြင်းဖြစ်သည်။ ဇာတ်ထုတ် ဇာတ်ကွက်ဖော်ရာတွင် အပြောအဆို အငို အစေ အရာရာနိုင်နင်းသဖြင့် မိန်းမမင်းသမီးပင်လိုက်၍ပီပီချေ။

၁၂၇၀ ပြည့်နှစ်က ဆရာပုသည် **“ပြည်ကုန်းတောင်သာစွ ဌာနလွမ်းစရာရေညို”** ချီသီချင်းကိုဆိုကာ ဇာတ်သွေးဇာတ်ဖန်တို့ တက်ကြွစေ၍ မျိုးချစ်စိတ်သွင်းပေးခဲ့၏။ လှဆော်ခဲ့၏။ မိမိ၏အရှင်သခင်များကို တမ်းတမိစေ၏။ ဆရာပုသည် ကျွန်တဝမှ ရှန်ဆွက်လိုစိတ်များကို နှိုး

ဆွပေးသောသီချင်းများကိုသီဆိုခဲ့၏။ ထို့ကြောင့်ပင် ငြိတိသျှအစိုးရ၏ ဖမ်းဆီးအရေးယူခြင်းကိုခံရသေးသည်။ ထိုသီချင်းများကို ရေးစပ်ပေးသော ဆရာဥာဏ်ကိုလည်း ခေါ်စစ်ဆေး၏။ ဆရာဥာဏ်က ဘုရားသိုက်စာရှိသည့်အတိုင်းရေးခြင်းဖြစ်သည်ဟုဆိုသည်။ နောက်ဆုံးတွင် ဆရာပုတို့ကို လွတ်ပေးလိုက်၏။

ဆရာပုတို့ရှင်သေးသည်တစ်နှစ်လျှင်နှစ်ဖက်မျှသာကသည်။ ယခုနှစ်နှစ်ဖက် ကျကျနနတိုက်၍ကြားလျှင် နောက်နှစ် နှစ်ဖက်ထပ်လိုက်သည်။ ယင်းသို့ဖက်ထပ်သစ်များတိုက်သည့်အခါမင်သား၊ မင်သမီးအတွက်သာ စာရေးဆရာက သီချင်းများ၊ လေးချိုးငိုချင်းများကို စပ်ရသည်။ လူကြမ်းစသော ဖက်တိုများက ဖက်ထပ်ဖက်ကွက်ကို ကြည့်၍ ကိုယ့်စာ ကိုယ့်စာသာရှာရ၏။

ဆရာကြီးနှင့် မတိမ်းမယိမ်း ခေတ်ပြိုင်ထင်ရှားကြသော အခြားရှင်စုံမင်းသမီးများမှာ ဦးဖူးညို၊ ဆရာတော်မယ်ဖေကလေးခေါ် ဦးဖေကလေး၊ ကျောက်ကာဆရာမိုး၊ အလကပ္ပဆရာမူကြီးတို့ဖြစ်ကြသည်။ ခေတ်ပြိုင်စင်ပြိုင် ဖြစ်ကြသဖြင့်လည်း တစ်စင်နှင့်တစ်စင် ဆောင်းခြင်း ချိတ်ခြင်းများပြုသည့်အခါ ပြုကြပုံရလေသည်။ ထိုခေတ်ပွဲကြည့်မရိသတ်က "အပြောကိုဖူးညို၊ အဆိုကိုပူ" ဟု ပြောစမှတ်ပြုကြသည်။ ဦးဖူးညိုက အသံကောင်း၊ အဆိုကောင်းဖြစ်ကြောင်း ဆိုလိုကြခြင်းဖြစ်သည်။

ဆရာပုသည် ဆားတောင်သူအောင်မြူဖတ်၊ ပလောင်မေသိုင်းဘန်ဖတ်၊ ဖိုးထောင်ဝါနဖတ်၊ သံလက္ခဏာဖတ်၊ ဝါဖြူဖတ်၊ စက္ကလဖတ်၊ မင်းဒင်ရွှေမှန်ဖတ်တို့ကို ခင်းကျင်းပြသ၏။ ဤဖတ်များမှာ မင်းသမီးခန်းကများသည်။

မင်းသမီးကောင်ဆန်လျှင် အောင်မြူဖတ်မျိုးကို ကတတ်ရမည်ဟု ဆရာပုကဆိုသည်။ ထိုဖတ်ထုပ်များတွင် မင်သမီး၏ အခန်းအလွန်များ၍ လွှမ်းမန်းလှသည်များလှသည်။ ဤကဲ့သို့ဖတ်မျိုးတွင် ကသည် မင်းသမီးမှာ တကယ်တော်ရလေသည်။ ဆရာပု အတည်တကျ တွဲခဲ့သော မင်းသားမှာ ရှိခဲ့ချေ။ ဆရာပု၏ စင်ထဲသို့ ပညာနုနယ်ချိန်တွင် ဝင်ရောက်လာကြပြီးနောက် ဆရာပု၏ညွှန်ကြားပြသသော ပညာများကိုသင်ယူ၍ ပညာရင့်လာသောအခါ စင်ခွဲကြသည်ချည်းဖြစ်လေသည်။

ထို့ကြောင့် ဆရာပုသည် မင်းသားအရာရသည့် ကြီးကျယ်သော အလုပ်ကြီးကိုရှင်စုံကပြသင်ပပ်ပြုလုပ်နေရသည်။ ဆရာပုနှင့် တွဲဖက်ခဲ့သော မင်းသားများမှာ ဦးရွှေစင်၊ ဦးအုန်းဆိုင်၊ ဦးလူကြီး၊ ဦးကြွယ်ကြီး၊ ဦးစပယ်သက်၊ ဦးစိန်ခို၊ ဦးဘကျော့တို့ဖြစ်၏။ သူတို့၏နောက်တွင် မတ္တရာသား ဦးသွင်နှင့် ဝ နှစ်ကပြီးလျှင် မန္တလေးအစိုးရအိုးရပ်မှ ဦးသန်ကြီးနှင့် တွဲက

ပြန်၏။ ၄၊ ၅ လကြာခဲ့သည်။ ဦးသန်ကြီးနှင့် တွဲပြီးနောက် မန္တလေးညောင်ပင်ကြီးရွာသား ဘေးလှိုင်ဦးဆိုသူ ထို့နောက် ရန်ကုန်သား ပုဂ္ဂိုလ်တောင်ဦးဘလှိုင်ဆိုသည့် မင်သားနှင့် ၂ နှစ်ခန့်တွဲခဲ့လေသည်။

ဆရာပု၏စင်သည် ဘုရင့်အသုံးတော်ခံမဟာစင်တော်ကြီးဖြစ်ခဲ့ချိန်က ဆရာပုနှင့်တွဲသော မင်းသားမှာ ဦးရွှေစင်ဖြစ်သည်။ ထိုစင်တော်တွင် အပြောမင်းသားကြီးမှာ ပိဋကတ်ဆရာမောင်ဖြစ်သည်။

ဆရာပုကြီးနှင့်တွဲခဲ့သော လူပြက်များမှာ ဦးစန္ဒရော်၊ ဦးကြောင်ကြီး၊ ဦးစိုက်ပန်း၊ ဦးသက်ပန်း၊ ဦးတောင်ရိုးတို့ဖြစ်ကြပြီးလျှင် လူကြမ်းများမှာ ဦးအောင်ခွန်း၊ ဦးမိုင်း၊ ဦးရာပေါ၊ ဦးသဲ၊ ဦးစံရာ၊ ဦးကင်း၊ ဦးနီ တို့ဖြစ်ကြလေသည်။

ဆိုင်းဆရာတို့သည် ဆရာပုနှင့်တွဲလိုလှသဖြင့် ဆိုင်းဘာပင်စပေါ်ပေး၍ တီးရသည်ဟုဆိုသည်။ ထို့ပြင် ရှင်သေးဖက်ထပ်များကို ဖတ်ပြောသွင်းလိုသော ခွေးတံဆိပ်ဖတ်ပြောကုမ္ပဏီကလည်း ဆရာပုတို့ကို ဖတ်ပြောသွင်းလိုသောကြောင့် မန္တလေးသို့လိုက်လာပြီးလျှင် ဖက်ထပ်တစ်ထုပ်ကို ၄၅ ၃၀၀၀ သုံးထောင်ပေး၍ ဖတ်ပြောသွင်းယူသည်။ ဖတ်ပြောသွင်းစဉ်က အမေပုနှင့် တွဲရသော မင်သားမှာ ဦးဘကျော့ဖြစ်၏။ ဖိုးထောင်ဝါနဖတ်၊ အောင်မြူဖတ်နှင့် မင်းဒင်ရွှေမှန် ဖတ်များကိုသွင်းခဲ့၏။

အဆိုအပြော ဖတ်စီးဖတ်နင်းပိုင်နိုင်လှ၍ ထွန်းတောက် ကျော်ကြားလှသော အမေပုသည် မြန်မာသက္ကရာဇ် ၁၂၇၆ ခုနှစ် အသက် ၅၆ နှစ်အရွယ်တွင် မန္တလေး၌ ကွယ်လွန်ခဲ့ရှာသည်။

အမေပု၏ သားသမီးများဖြစ်ကြသော စာရေးဆရာနှင့် ဖတ်မင်းသားကြီး ဦးကြိုင်၊ ဦးရွှင်၊ ဦးသွင်၊ ဦးအောင်ဘ၊ ဒေါ်အုန်းကြင်နှင့် ဒေါ်အုန်းမြင့်တို့ ကျန်ရှိခဲ့သည်။

**၂။ ရုပ်သေးမင်သမီးဦးဖူးညို (မြန်မာသက္ကရာဇ် ၁၂၂၃ - ၁၂၉၁)**

ဦးဖူးညိုသည် စစ်ကိုင်းခရိုင်၊ ငန်းစွန်မြို့နယ်၊ နတ်ကြီးရွာ ဇာတိဖြစ်သည်။ မြန်မာသက္ကရာဇ် ၁၂၂၃ ခု၊ တပို့တွဲလပြည့်ကျော် ၇ ရက်နေ့တွင် ဖွားမြင်သည်။

ဦးဖူးညိုသည် ငယ်စဉ်ကပင် အနုပညာဝါသနာပါခဲ့သည်။ နွားကျောင်းယင်းလည်း သီချင်းစာညည်းညည်းဖြင့် ကျောင်းဘက်သည်။ နွားစာစင်းယင်းလည်း သီချင်းတေးအေးအေးနှင့် ဖြစ်နေပြန်သည်။ အတန်းကြီး

လာသောအခါ အရပ်ပွဲများတွင် ဝင်ရောက်သီဆိုပြုလာသည်။

သူ၏ဝါသနာအတိုင်း ၁၅ နှစ်အရွယ်မှတောင်ကာ သတင်ပညာကို သင်ကြားဆည်းပူးခဲ့သည်။ ပညာနုနယ်သောအခါ အရွယ်ပိုင်းတွင် တောနယ်တစ်လျှောက်၌သာ သူ၏တေးသံသည် လွင့်ပျံ့နေခဲ့သည်။



အနုပညာပါရမီကြီးရင့်သောဦးဖူးညိုသည် သတင်လောကသို့ဝင်ရောက်ပြီး ၄ နှစ်မျှအကြာတွင် ထင်ပေါ်လာခဲ့သည်။ အရည်အချင်း အသင့်အတင့်ရှိလာသဖြင့်လည်း နေပြည်တော်သို့ပင် ဝင်ဆန့်နိုင်ခဲ့သည်။ သတင်ဝန်ကြီးဦးသော်တို့ခေတ်ဆီက ရုပ်သေးတွင် မင်းသားများ ခေါင်းဆောင်ခဲ့၏။ ဦးဖူးညိုတို့ခေတ်ရောက်သောအခါ ရုပ်သေးမင်းသမီးများကပါ ခေါင်းဆောင်လာခဲ့ကြသည်။

ကိုဖူးညို၏ သတင်ပညာအရည်အသွေးသည် တက်သည်ထက်တက်၍ လာခဲ့ရာ သီပေါမင်းတရားလက်ထက်တွင် “စင်တော်တလေး” အဖြစ် “တော်” ကောက်ခံရသည်။ ထိုစဉ်က ကိုဖူးညိုသည် အသက် ၂၀ နှစ်ခန့်သာရှိသေးသည်။ သီပေါမင်းတရားသည် ကိုဖူးညိုအား “ဖရရသဒ္ဒစွေတောင်ကျော်စွာဘွဲ့” ဖြင့်လည်း ချီးမြှင့်တော်မူခဲ့လေသည်။

ဦးဖူးညိုသည် အဆိုကောင်းသလောက် အပြောကောင်းသည်။ အပြောကောင်းသလို သူ၏စကားများမှာလည်း လူကြီးလူငယ် မှတ်လောက် သာအလောက်သော ပညာပေးစကားများဖြစ်သည်။ သူ၏ပွဲကိုကြည့်သူတိုင်း လောကရေး၊ ဓမ္မရေး၊ ရာဇာရေးနှင့် ဆိုင်သော ဝဟုသုတများ၊ များစွာရရှိသည်။ ထိုခေတ်က ပွဲကြည့်ပရိသတ်သည် ဦးဖူးညို မကြာခဏ ဆိုလေ့ရှိသော “လင်ပျောက်ရှာ” “ဟေမဝန်စွေ” “ဟေဝန်မြိုင်” စသော ရှာပုံတော်များကို များစွာနှစ်သက်ကြသည်။

ဦးဖူးညို၏အသံကို အကဲခတ်လျှင် စွဲမက်နိုင်ဖွယ်မရှိပါ။ ဦးဖူးညိုကား အသံကောင်းသော မင်းသမီးမဟုတ်။ သူ့အသံကို ကြားမိက ပတ်

မပါက မပီဟုဆိုကြ၏။ အသံမရဘဲနှင့် ရုပ်သေးတွင် ထူးခြားနာမည်ကြီးသည်မှာ ဆန်းကြယ်လှပါသည်။

သူနှင့်ခေတ်ပြိုင်ကျော်ကြားသော ဆရာပုကြီးက အသံကောင်း၊ အဆိုကောင်းသလောက်၊ ဦးဖူးညို အသံမရဘဲနှင့် အပြောကောင်းလှသဖြင့် “အပြောကိုဖူးညို” ဟု သူ့ခေတ်အခါက ထင်ရှားခဲ့ခြင်းဖြစ်လေသည်။ အိမ်ထောင်ရှင် အမျိုးသမီးဘဝဦး၏လေသံအတိုင်း သရုပ်ဖော်နိုင်စွမ်း သူဖြစ်လေသည်။

ရုပ်သေးတွင် လွတ်တက်သော အခန်းကို ဝဟုသုတ၏ ထိပ်တန်းဟုဆိုနိုင်သည်။ မင်းအလို၊ တိုင်းပြည်အလိုများကို များသောအားဖြင့် ထိုအခန်းမှဖော်ပြကြသည်။

တိုင်းရေးပြည်ရာနှင့် ပညာစာပေ ဝဟုသုတ ၏အစုစုတို့၏ ရပ်တည်ရာ လွတ်တော်တက်ခန်းကို ပိုင်နိုင်စွာ ကပြနိုင်၍ ပညာသား၊ စာသားပါ ပြောနိုင်သော ဦးဖူးညိုကို အသံမကောင်းသော်လည်း လူကြိုက်များကြလေသည်။ ထိုခေတ်က ပညာစွမ်းပြသော ခေတ်ဖြစ်ရာ၊ စာသံပေသော သောညီအောင် ရွတ်တတ်ဖတ်တတ်သော ဦးဖူးညိုအား တွယ်တာခင်မင်ကြသည်မှာ မထူးဆန်းပေ။

ထို့ပြင် နှစ်ပါးသွားခန်းသည်လည်း ခေတ်စားလှသည်။ အချစ်ကို သတိဝကျကျ စတင်သရုပ်ဖော်သူမှာ ဦးဖူးညိုဖြစ်၏။ ထို့နောက် ယောကျ်ားမင်းသမီးဦးအောင်လက အတုလိုက်သည်။ ဦးဖူးညို၏ နှစ်ပါးသွားခန်းမှာ သင်ခန်းစာအပြည့်ပါ၏။

နှစ်ပါးသွား သစ္စာထားဆိုသည်မှာ တစ်ခြားချင်သောဘင်တို့ အတွက် မင်းသားမင်းသမီး လူပြုက်တို့၏ ပျော်ရွှင်စရာဖျော်ဖြေခန်းဟု တွက်ကြမေလိမ့်မည်။ သို့ရာတွင် ဦးဖူးညိုရုပ်စုံသဘင် နှစ်ပါးသွား သစ္စာထားခန်းမှာ အိမ်ထောင်ရေးလမ်းညွှန်သဖွယ်ဖြစ်လေသည်။

မြိုင်ထန်နှစ်ပါးသွား သစ္စာထားနှင့် နောက်ပိုင်းလွှမ်းမန်းသည် ဦးဖူးညို၏ အစွမ်းအပြေခန်းပင်ဖြစ်သည်။ သူသည် မြိုင်ထ (သို့မဟုတ်) မြိုင်ထွက်တွင် မင်းသားအား ဇာတ်လမ်းကို ဖော်စေပြီးနောက်၊ ကိုယ်တိုင်ကမူ အရေးကြီးသော အပိုင်းတို့ကို ပိုင်ပိုင်နိုင်နိုင် ဇာတ်ဆောင်သွားလေသည်။

ဦးဖူးညိုသည် ပါတော်မူခေတ်တွင် ကိုယ်တွေ့ နန်းတွင်း ဝဟုသုတများကို ပွဲကြည့်သူတို့အား ပေးစေငှသည်။ မြန်မာတို့သည် သူ့ကျွန်ဖြစ်နေရသော်လည်း “တစ်ရံရောခါက ငါတို့မှာ ကိုယ့်ထီးကိုယ်နန်းကိုယ်ကြငှန်းနှင့် တမင်းတနာအနုခဲ့သူများဖြစ်ကြောင်း” ကို ဦးဖူးညိုက နှိုးဆွပေးလေ

ရှိသည်။

လွမ်းခန်းတွင်လည်း လွမ်းစေ ဆွေးစေမှုကိုသာ ရှေ့ရှုခဲ့သည်မဟုတ်။ ဂရုဏာရသဖြင့် ပညာရေးသမားလွမ်းခန်းဖြစ်သည်။ ဦးဖူညိုသည် ငိုချင်းတွေ့ချည်ချနေခြင်းဖြင့် ပရိသတ်များအား အပူမတိုက်ပေ။ သနားစရာ ဖြစ်စေရုံကလေးဖြင့်သာ ပညာရေးသားသည်။ သူ့လွမ်းခန်း၌ ကျက်စာတစ်ပုဒ်မျှမပါပေ။ လက်တန်းပြောငိုသည်။ ကြွယ်ဝသောစဟု သူတဖြင့် တန်ဆာဆင်သွားခြင်းဖြစ်သည်။

ထို့ကြောင့်လည်း ဇာတ်စထွက်သည်မှ နံနက်မိုးလင်း ဇာတ်သိမ်းသည် အထိ တစ်ညလုံးလုံး ပွဲကြည့်ပရိသတ် ၄၊ ၅ ထောင် ကို စကားပြောဖြင့် ဖင်လျှင် မလှုပ်နိုင်အောင် ဆွဲဆောင်ထားနိုင်ခြင်းဖြစ်သည်။

ဦးဖူးညိုသည် စကားအရာကျွမ်းကျင်လှသဖြင့် ကုန်သည်တို့ကပင် မိမိတို့၏ ကုန်များတွင်ကျယ်စေရန် ဦးဖူးညိုအားကြော်ငြာစေသည်။

ဦးဖူးညိုသည် မြန်မာမင်းတို့လက်ထက်တွင်သာ ကျော်ကြားခဲ့သည် မဟုတ်။ အင်္ဂလိပ်များအုပ်ချုပ်သောခေတ်တွင်လည်း ဆက်လက်ကျော်ကြားခဲ့၍ အချို့သောအင်္ဂလိပ်အရာရှိကြီးများက ရွှေတံဆိပ်များဖြင့် ချီးမြှင့်ကြသည်။

ဇာတ်စက်များပေါ်လာသောအခါကလည်း ဦးဖူးညို၏ သီချင်းကိုဇာတ်ပြားသွင်းထားခဲ့ရာ မင်းသာဦးစိန်ခိုနှင့် ဇာတ်ထုပ် ၂ ထုပ် သွင်းခဲ့သည်ဆိုသည်။ ၁၉၂၃ (မြန်မာသက္ကရာဇ် - ၁၂၈၄) ခုနှစ်တွင် ဦးဖူးညို၏ ရုပ်သေးကိုဆရာကျွန်ုပ်တို့က ၁ နှစ်လုံး ကန့်ထိရိုက်ဆွဲ၍ ရုံသွင်းခဲ့၏။ ဦးဖူးညိုအား လူကြိုက်များခြင်းကို ၁ နှစ်လုံး ကန့်ထိရိုက်ဆွဲ ခံရခြင်းက ပင်သိသာနိုင်သည်။

ဦးဖူးညိုသည် ဇာတ်ကျွမ်းသော ပညာများကို ဖြန့်ဝေပေးလေ့ရှိသည်။ တီးကွက်၊ ဆိုကွက် သီချင်းစာသားတို့၏ အဓိပ္ပါယ်ကိုလည်း သင်ကြားပေးလေ့ရှိသည်။ ထိုသို့အဖက်ဖက်မှ ပြည့်စုံခဲ့သော ရုပ်စုံပညာရှင် ဦးဖူးညိုသည် မြန်မာသက္ကရာဇ် ၁၂၉၁ ခုနှစ် ပထမဝါဆိုလဆုတ် ၇ ရက်နေ့ အသက် ၆၈ နှစ်အရွယ်တွင် ကွယ်လွန်ခဲ့၏။

ဦးဖူးညိုသည် အသက် ၂၄ နှစ်အရွယ်တွင် မိမိ၏ဇာတိရွာမှ ဒေါ်ခိုနှင့် အိမ်ထောင်ပြုခဲ့ပြီးနောက်တွင် အခြားအနီးများလည်း ရှိသေးကြောင်း သိရသည်။ ဒေါ်ခိုနှင့်ရရှိသောသားမှာ ဦးဘညွန့်ဖြစ်သည်။

**၃။ ရုပ်သေးမင်းသားအလုံဦးဖုန်းမို (၁၂၅၁ - ၁၃၀၂ ခန့်)**

အလုံဦးဖုန်းမိုဟုဆိုသဖြင့် အလုံမြို့ဇာတိ အလုံမြို့တွင် ဖွားမြင်သည်ဟု ထင်စရာမြင်စရာဖြစ်နေပေသည်။ သို့ရာတွင် ဦးဖုန်းမိုကား အလုံဇာတိမဟုတ်ပေ။ အလုံနှင့် နှစ်မိုင်မျှကွာသည့် ခဲတဲကျင်းရွာဇာတိ ဖြစ်သည်ဟုတချို့ကဆိုကြသည်။

သို့ရာတွင် တချို့ကမူ ဦးဖုန်းမိုသည် ခဲတဲကျင်းရွာ ဇာတိမဟုတ်အလုံမြို့မြောက်ဘက်၊ ယခုအခါ ဘုတလင်နယ်တွင် ပါဝင်သော ညောင်ကုန်းရွာ ချက်မြှုပ်ဇာတိ ဖြစ်သည်ဟု ဆိုကြသည်။

ညောင်ကုန်းတွင် ယခုအထိ ဦးဖုန်းမိုတူးဖော်ခဲ့သော ကွန်ကရစ်ကျောက် ဓမ္မစိရေတွင်းတစ်ခု၊ ဦးဖုန်းမိုကိုယ်တိုင် စိုက်ခဲ့သော အုန်းပင်တစ်ပင်၊ အိမ်ဝင်းနေရာနှင့် ဦးဖုန်းမိုဆောက်လုပ်လှူဒါန်းခဲ့သော ကျောင်းဟောင်းမှ ကျောင်းတိုင် အစရှိသည့်လက်ရာများကို တွေ့မြင်ရသေးသည်။

ဦးဖုန်းမိုသည် ညောင်ကုန်းရွာမှ မြေပိုင်ရှင်ဦးသာဒွန်းနှင့် ဒေါ်ဖွားမယ်တို့၏ သားသမီး ၅ ယောက်ရှိသည့်အနက် ပထမဆုံး သားကြီးဖြစ်သည်။ ဦးဖုန်းမို၏ မွေးချင်းများမှာ ဦးဖုန်းကွယ်၊ ဦးဖုန်းလူ၊ ဒေါ်စိုဆင်နှင့် ဒေါ်မယ်စိုတို့ ဖြစ်ကြသည်။

ဦးဖုန်းမို ပညာသင်ကြားခဲ့ရသောကျောင်းမှာ ညောင်ကုန်းရွာနှင့် ကပ်လျက်ရှိသော ထန်းတော်ရွာကျောင်းဟုဆိုသည်။ ဦးဖုန်းမို၏ ဆရာတော်မှာ ဦးဝဏ္ဏတည်း။ မင်းနေပြည်တော်ဖြစ်သော ဖန္ဒလေးသို့တက်၍ သတင်ပညာကိုမသင်ရမီ အရပ်ဇာတ်တွင် ဇာတ်မင်သားလုပ်ခဲ့၏။ မည်သည့်နေရာကမဆို သူ့ပညာစွမ်းကိုပြတတ်သည်။ တူရိယာဖက်တွင်လည်း မတီဘာတ်၊ မခေါက်တတ်သည့် ပစ္စည်းဟူ၍ မရှိချေ။ အနုပညာနှင့် စပ်လျဉ်းစာလျှင်ကား ဦးဖုန်းမိုအတွက် ဇာတ်ကျွမ်းပြီး ဖြစ်နေပါသည်။

ဦးဖုန်းမိုသည် ရတနာပုံနေပြည်တော်တွင်နေ၍ ပညာသင်ကြား၏။ သီပေါမင်းခေါ်တော်မူချိန်လောက်တွင် မြေပိုင်ဆင်းသားအဖြစ် ဦးဖုန်းမိုကိုတွေ့ရသည်။ နောင်တွင် ဦးဖုန်းမိုသည် ပါအရက်ရောဂါကြောင့်မျက်စိရောဂါရရာမှ အတော်မူန်သွားရာ ရုပ်သေးထဲရောက်လာခဲ့သည်။

အနုပညာကိုမြတ်နိုးလေးစားသော ဦးဖုန်းမိုသည် အနုပညာလောကမှ ထွက်ခွာသွားခြင်းမပြုဘဲ သူ၏ဇာတ်စွမ်းသောပညာကို ဖြစ်နိုင်သောနေရာတွင် အသုံးပြုခဲ့သဖြင့် မင်းသားကြီးအဖြစ် ရုပ်သေးလောကတွင် ထင်ပေါ်လာလေသည်။

ဦးဖုန်းမိုသည် ရိုးရာဖြစ်သော ရုပ်သေးစည်းကမ်း နည်းလမ်းများကို လေးစား၏။ လိုက်နာ၏။ ရှေးခိုးရာကို ထိန်းသိမ်းသကဲ့သို့ အသစ်အဆန်းကိုလည်းတီထွင်လို၏။ ရုပ်သေးစင်ကိုရုပ်ကြီးစင်အဖြစ်ဦးစပယ်သက်နှင့် ပူးပေါင်းတီထွင်၏။

ရုပ်သေးမှာ အသံ၊ အဆို၊ အငိုကို အားထားခြင်းဖြစ်၏။ ဦးဖုန်းမိုကို ရုပ်သေးလောကတွင် အဆိုအငိုနှင့်အသံကောင်းခြင်းကြောင့်ထင်ရှားခြင်းဖြစ်သည်ဟုဆိုသော် ငြင်းဖွယ်မရှိပါ။ ဦးဖုန်းမိုသည် အာဝဇ္ဇန်းကောင်မည်း။ ကိုယ်တိုင်အသံရှာ၍ တေးကဏ္ဍများဖွဲ့ခြင်း၊ မြန်မာတူရိယာတို့ကို တီးမှုတ်တတ်ခြင်းသည်လည်း သူ၏ကျော်ကြားမှုကို အထောက်အကူပြုလေသည်။

ဦးဖုန်းမိုသည် ဇဝနဉာဏ်ထက်သန်လှ၏။ တေးသီချင်းများကိုဖွဲ့ ဆိုရာတွင် ရုတ်ချည်းစပ်ဆိုနိုင်၏။ လက်တန်းတေးဆိုနိုင်လောက်အောင်ပင် ပါရမီထူးဆောင်ပုဂ္ဂိုလ်ဖြစ်သည်။ ရောက်လေရာရာတွင် လက်တန်းစပ်ဆိုသည်ကသာများ၏။ လက်တန်းစပ်ဆိုသောအခါတွင် နားရွက်ကို လက်နှင့်ဆုပ်၍ အပေါ်ပင့်ပြီးလျှင်ပါးစပ်ကညည်၍ အသံကျောင်းပေးကာ ဆက်တိုက်သီဆိုလေ့ရှိ၏။ ထို့ကြောင့် သူ့နားရွက်မှ ဉာဏ်ထွက်သည်ဟု ဆိုရမည်ကဲ့သို့ဖြစ်သည်။

ရုပ်သေးလောကတွင် ဦးစပယ်သက်၊ ဆရာခို၊ ဦးဘထွန်းဘိုသည် တစ်ယောက်ထက် တစ်ယောက် ပညာမသာကြ။ တန်ဆာရည်တူသာဖြစ်၏။ သို့သော်ဦးဖုန်းမိုကိုကား မကျွမ်းနိုင်ကြချေ။ ဦးဖုန်းမိုကလည်းသူကစ၍တောင်းချိတ်ဖွဲ့ တတ်ချေ။ လောသုက္ခိမှ ပြန်ချတတ်သည်။ သူ၏ အတော်အကပ် အစောင်အချိတ် အချီအဖဲ့ ကာရန်များကား ပွဲကျလှ၍ ပညာသည်ချင်းကြောက်ကြသည်။

မုံရွာတွင် ပြုချေကျင်ဆွေမြိုင်၏ဖတ် ထင်ပေါ်ကျော်ကြားစဉ်က ဖြစ်၏။ တစ်ခါတွင် မဇ္ဈမြိုင်နှင့် ဦးဖုန်းမိုတွဲကာရန် တောင်းဆိုလာသော အခါ မဇ္ဈမြိုင်က “ဦးဖုန်းမိုသည် အသက်ကြီးသော်လည်း လက်မြန်မြေမြန်နှင့် အဆိုကြမ်း၍မကလို” ဟု ဆိုဖူးသည်။

ဦးဖုန်းမိုကလည်းပဝါတစ်ကမ်းလက်တစ်လှမ်းကနေ၍ သီချင်းသာ ဆိုပါမည်။ မကပါဟုဆိုကာ မဇ္ဈမြိုင် “ကြာ” စားကောင်းကြောင်း၊ လက်တန်းစပ်လိုက်၏။ ဦးဖုန်းမို သစ္စာထားဘို မုံရွာနယ်လူထုက အလွန်နှစ်သက်ကြသဖြင့် ကူးယူမှတ်သားကြသည်ဟုဆိုသည်။

အလုံဦးဖုန်းမိုနှင့် ပုဂံဦးဘကျော့တို့သည် တစ်ဦးနှင့်တစ်ဦး ငြိမ်ဖန်များ

ဖြစ်ကြရာ အချိန်အခါမရွေးတောင်းကြချိတ်ကြ၏။ ပုဂံသား ဦးဘကျော့က ဦးဖုန်းမို၏မျက်လုံးကိုပုတ်ခတ်၍ပြောကာပြတ်လုံးထုတ်၏။ ဦးဖုန်းမိုသည်ဖက်တွင် ကောင်းစွာမတတ်ကြောင်းနှင့် အညာသာဖြစ်၍ ဆီရောင်းသာတတ်သည်။ ဆီရောင်အလွန်၍ အခိုးရိုက်ကာ မျက်စိပင်ကန်းအနကြောင်း ပြက်လုံးထုတ်တတ်၏။ ထိုအခါတွင် ဦးဖုန်းမိုကလည်း လက်တန်းဉာဏ်ဖြင့် သံချိုစပ်ကာ ပြန်၍တောင်းချိတ်သည်ချည်းပင်ဖြစ်၏။

ဦးဖုန်းမိုကား အလွန်ဉာဏ်ကောင်းလှသူဖြစ်သည်။ စာတစ်ပုဒ်ကိုကြားကာ မှုနှင့်ပြန်ဆိုပြနိုင်သည်။ သူ့ကိုယ်တိုင်လက်တန်းရွတ်ဆိုခဲ့သော စာတစ်ပုဒ်ကိုလည်း ရှေးမှတ်ထားခြင်းမရှိဘဲ မည်မျှကြာစေကာမူ တစ်လုံးမျှမှားအောင် ရွတ်ပြနိုင်သည်ဟုဆိုကြသည်။

ဦးဖုန်းမိုသည် ရုပ်ချောအပြောကောင်းသူပီပီစန်းပွင့်ခဲ့သည်။ သိရသမျှ ဆိုလျှင် ဦးဖုန်းမို၌ အိမ်ထောင်ဖက် ၄ ဆက်ရှိသည်။ ပထမဇနီးမှာ နတ်လှရွာသူ ဒေါ်ကြင်ဖြစ်သည်။ အရပ်စာတ်အဖွဲ့ ထောင်ကြစဉ်က လူငယ်ချင်းချစ်ကြိုက်ကာ လက်ထပ်ကြခြင်းဖြစ်သည်ဟု သိရသည်။

တောနာပုံနေပြည်တော်မှ ပညာစုံ၍ စင်ပေါ်တွင် ကြာရသော အခါမင်းသမီးဒေါ်စိန်ခန့်နှင့် အကြောင်းပါပြန်သည်။ ထိုဇနီးနှင့် သားသမီး ထွန်းကားခဲ့သည်။ ဦးဖုန်းမို၏သား ဦးမောင်လှသည် ယခင်က မုံရွာနယ်ဖိုဆန်းရွာ ဆိုင်းဆရာဦးဘထွန်း၏ ဆိုင်းအဖွဲ့တွင် နောက်ထိုင်လိုက်၍ လုပ်သည်။ နဘေကာရန်များနှင့် ဖွဲ့နွဲ့၍ သီဆိုတတ်သည်ဟု သိရသည်။ ယခုအခါတွင် သေဆုံးပြီဟု သိရသည်။ ဦးဖုန်းမို၏ တတိယဇနီးမှာ ဘုတလင်နယ် ညောင်ကန်ရွာမှ ဒေါ်မိုးဆိုသူဖြစ်၏။ ထိုဇနီးနှင့် သား ၂ ယောက်ထွန်းကားသည်။ ဦးမောင်ရှင်နှင့် ဦးမောင်ရီဟု ခေါ်သည်။ ဦးမောင်ရှင်မှာ မင်းသားကြီးလုပ်သည်ဟု သိရသည်။

ထိုနောက် မုံရွာမြို့နယ်သာဓည်ရွာမှ ဒေါ်အိမ်ဆိုင်ဆိုသူနှင့်လည်း အိမ်ထောင်ကျသေးသည်။ ဒေါ်အိမ်ဆိုင်သည် ပစ္စည်းသည်ပေါ၍ ရုပ်လည်းချောသူဖြစ်သည်။

ဤသို့ သားသမီးများလူခဲ့သော်လည်း ဟောရမ်းသူကား မဟုတ်ပေ။ အကျင့်စာရိတ္တပျက်သူလည်း မဟုတ်ခဲ့။ ဇနီးများကိုလည်း ထင်ထင်ပေါ်ပေါ်ပေါင်းသင်ခြင်းပြုခဲ့သည်။ ဘာသာတရားကိုလည်း ကိုင်းရှိုင်းသည်။

အဖက်ဖက်မှစုလှသော ဦးဖုန်းမိုသည် မြန်မာသက္ကရာဇ် ၁၃၀၂ ခုနှစ်တွင် ကွယ်လွန်သွားသည်။ ထိုအချိန်က ဦးဖုန်းမို၏ အသက်မှာ ၇၁ နှစ်



ခန့်ခိုငြိဟုသိရသည်။ မွေးသက္ကရာဇ်မှာ မြန်မာသက္ကရာဇ် ၁၂၃၁ ခုနှစ် လောက် ဖြစ်လိမ့်မည်ဟုခန့်မှန်းရပါသည်။

**၇။ ရုပ်သေးမင်းသားဦးစိန်ခို (၁၂၄၇ - ၁၂၉၄)**

ဦးစိန်ခိုသည် မန္တလေးမြို့ ဝေးတန်းရပ်သားဖြစ်၏။ ငယ်မည်မှာ မောင်အောင်ခိုဖြစ်၍ ဆရာပုလက်သို့ရောက်မှ မောင်စိန်ခိုဖြစ်လာသည်။ သတင်သည်မျိုးနွေးလည်းမဟုတ်။ သတင်လည်ဆါသနာပေါ။ စက်ချုပ်စားရသော စက်ချုပ်သမားကလေး တစ်ယောက်သာဖြစ်၏။ ရုပ်စုံသတင်လောကတွင် ထင်ပေါ်လာမည့် နာမည်ရ ရုပ်သေးမင်းသားတစ်ယောက် ဖြစ်လာလိမ့်မည်ဟု မထင်ခဲ့မပျော်မှန်းခဲ့ချေ။

ထိုခေတ်ထိုအခါက ရုပ်စုံသတင်လောကတွင် နာမည်အလွန်ကြီး၍ ကျော်ကြားနေသူမှာ ရုပ်သေးမင်းသမီးဆရာပုဖြစ်၏။ ဆရာပုစင်တွင် မင်းသားဖြစ်သူမှာ ဦးပယ်သက်ဖြစ်၏။ ဦးပယ်သက်သည် ဆရာပုနှင့် နှစ်အတော်ကြာတွင်မိသောအခါ ရုပ်သေးစင်တစ်စင်ခွဲထောင်သည်။ ထိုအခါ ဆရာပုနှင့်တွဲရန် မင်းသားအရှာနေစဉ် မောင်အောင်ခိုကို တွေ့ခြင်းဖြစ်၏။

မင်းသားကြီးဆရာကျုံးနှင့် လူကြမ်းကြီးဦးမိုင်းတို့က မောင်အောင်ခိုကို ရှာဖွေတွေ့ ရှိခဲ့ကြ၏။ ထိုအချိန်က မောင်အောင်ခိုမှာ သားမယား မရှိသေးပေ။ ရုပ်ချော၍ အသံကချစ်စရာကောင်းရုံသာဖြစ်သည်။

ဤသို့ဖြင့် သတင်ဝါသနာပေါသော မောင်အောင်ခိုသည် ဆရာပုထံ ရောက်လာခဲ့သည်။ မောင်အောင်ခိုက သတင်အလုပ်မလုပ်လိုကြောင်း ပြောသော်လည်း မင်းသားမရလျှင် မဖြစ်သောအခြေအနေရှိနေ၍ ဆရာပုကြီးက အသံကိုခန့်မှန်းမိခိုင်ရန်သီချင်းတစ်ပုဒ်ကိုအတင်းတိုက် တွန်း၍ဆိုခိုင်းသည်။ မောင်အောင်ခိုက ဇော်သီချင်းကိုဆိုပြသည်။ ဆရာပုကြီးက မောင်အောင်ခို၏အသံကိုသဘောကျသဖြင့် ငွေတစ်ရာ ပေးလိုက်ပြီးလျှင် ၁၀ ရက်ကြာကာ မြန်လာရန်မှာလိုက်သည်။ ထိုအတွင်း ဆရာပုသည် မောင်အောင်ခိုဆိုခိုင်းမည့် ဇော်သီချင်းအလိုက် မင်းသားသီချင်းတစ်ပုဒ်ကိုလည်း ဆရာကျုံးကိုပေးခိုင်းထားသည်။

မောင်အောင်ခိုသည် ငွေ ၁၀၀ ကို မက်မောသော်လည်း သတင်အလုပ်ကိုစိတ်မဝင်စားသဖြင့် ၁၀ ရက် ပြည့်သည့်တိုင်အောင် စိတ်မဝေခွဲခိုင် ဖြစ်နေသည်။ ရက်ချိန်းစေ့လျှင် ဆရာကျုံးနှင့် ဆရာမိုင်းတို့သည် မောင်အောင်ခိုကိုလိုက်ရှာကြပြီးလျှင် ဆရာပုထံအတင်းခေါ်လာကြသည်။ သို့ဖြင့် ဆရာပုထံ မြန်ရောက်လာသောအခါဆရာပုက မောင်အောင်ခိုအား မင်းသားအဖြစ် ဖွတ်အတင်းဇော်သီချင်းပျက်လေသည်။

မောင်အောင်ခို ပထမဆုံးကရသော ဇော်သီချင်း ၂ ထုတ်မှာ အောင်မြင်ဇော်သီချင်း ဝါမြူဇော်သီချင်းဖြစ်၏။ မင်းသားအဖြစ် ဖွတ်တွန်းသို့ကာ ရောက်ခဲ့ရသော မင်းသားကိုစိန်ခိုသည် ဇော်သီချင်းပြီး၍ ၁၀ ရက် အကြာတွင် ပင်ပွဲထုတ်ခြင်းခံရတော့၏။ တိုက်ထားသောဇော်သီချင်းပျော့ပျောင်းမှုများ ခန့်နည်း၍ မိန့်ခွင့်ခန့်ခွဲမှုများသဖြင့်သာ ကိုစိန်ခိုအတွက် အသက်ရှုချောင့်ခဲ့၏။

ကိုစိန်ခို ပထမဆုံးကပြရသောနေရာမှာ မန္တလေးမဟာမြတ်မုနိတုရားကြီး၏ ၄၅ တာပွဲတွင်ဖြစ်၏။ ပွဲဦးဆွတ်စကပင် မင်းသားရုပ်ချောသည့် သတင်းမှာ နှံ့သွား၏။ ထို့ပြင် အသံလည်သောသဖြင့် လူချစ်လူခင်ပေါ်လာသည်။

ကိုစိန်ခို၏အသံသည် သီချင်းဆိုရာတွင် ဆရာပု၏ အသံအပြုဖြင့် စွဲမက်ဖွယ်ရာကောင်းအောင်သီချင်းဆို၍ စကားပြောရာတွင် ညင်သာစွာပြောတတ်သည်။ ရုပ်ကလည်းချောသဖြင့် မကြာမီပင် ကျော်ကြားသော စင်မင်းသား ဖြစ်လာသည်။ ကိုစိန်ခိုနှင့် ဆရာပုတို့၏စင်ကို ရန်ကုန်တွင် တန်ဆောင်မုန်းမှ တန်ခူးလအထိ ရုံသွင်းကာပြသည်။

ကိုစိန်ခို၏အရည်အသွေးကိုဦးဖိုးစိန်ကြီးကသဘောကျ၏။ ထို့ကြောင့် ဆယ်လအတွက်ငွေ ၄၅၀၀ ကျပ်ပေးကာဆရာပုလက်မှ ကိုစိန်ခိုကိုခေါ်ယူခဲ့၏။ ဦးဖိုးစိန်လက်ထဲတွင် ဇော်သီချင်းသားဖြစ်ရသော ကိုစိန်ခို၏ သတင်းမှာ မတောက်ပြောင်တော့ချေ။ နာမည်ကျော်ရန်မှာ မိမိကောင်းအံ့နှင့်လည်း မပြီးသေးဘဲ လူပုန်နှင့် ဇော်သီချင်းပွဲကျမှဖြစ်၏။ ဦးဖိုးစိန်၏ဇော်သီချင်းကိုစိန်ခိုကိုအတင်းမင်းသား(အီးသီးကောက်)နေရာတွင်ထားရာ တစ်ဆင့်လျော့ခဲ့ရသောဘဝသို့ရောက်လာ၏။

နှစ်အတန်ကြာအောင်ဦးဖိုးစိန်နှင့်တွဲကခဲ့ပြီးလျှင် ဦးဖိုးစိန်ထံမှ ထွက်ခဲ့သည်။ ထို့နောက် ဆရာပုနှင့်ပြန်တွဲပြန်သည်။ ဦးပုညီနှင့်တွဲ၍ လည်းကောင်း၊ ဦးအောင်စလနှင့် တွဲ၍လည်းကောင်း ဇော်သီချင်းပွဲများ ပျားသွင်းသည်။

ဦးစိန်ခိုသည် မြန်မာသက္ကရာဇ် ၁၂၄၇ ခုနှစ်ဖွားဟုသိရ၍ သက္ကရာဇ် ၁၂၉၄ ခုနှစ်တွင်ကွယ်လွန်သည်။

**၅။ ပုဂံဦးဘကျော် (၁၂၃၄ - ၁၃၀၄ ခန့်)**

ရုပ်သေးမင်းသားဦးဘကျော်သည် "အမှန်ကြွားပေါင်ပုဂံသားမောင်ဘကျော်" ဟု သီချင်းဆိုလေ့ရှိခဲ့၏။ သို့ရာတွင် ပုဂံသားဇော်သီချင်းမဟုတ်ခဲ့ပေ။ ပုဂံမြို့၏ တောင်ဖက် ကြေးနီဆုံဖျားရွာသားဖြစ်၏။ ဦးဘကျော်

သည် မြန်မာသက္ကရာဇ် ၁၂၄၄ ခုနှစ်ဖွားဖြစ်၏။ အမည်ရင်းမှာ မောင်ဘိုးကျော်ဖြစ်သည်။

မင်းသားဦးဘကျော့သည် ပုဂံညောင်ဦးဘင်ပိုက်တွင် ဇာတိကလေးများကပြခဲ့သည်။ ပုဂံမှမန္တလေးသို့တက်ကာ ပညာရည်ဖြည့်နေစဉ်မင်းသမီးမခင်စောဆိုသူနှင့် အိမ်ထောင်ကျခဲ့၏။ ဦးဘကျော်၏ သင်ဆရာတို့မှာ ဒေါ်ထွေးလေးနှင့် အီကင် ဦးမောင်ကြီးတို့ဖြစ်၏။

ထိုအချိန်တွင် ဆရာပု (အမေပုကြီး) စင်မှ မင်းသားကိုစိန်ခို မရှိတော့သဖြင့် မင်းသားဘင်လက်လိုနေသည်။ ဒေါ်ထွေးလေးနှင့်ဦးမောင်ကြီးတို့က ဦးဘကျော့သည် ဇာတိပေါ်တက်လောက်အောင်လည်း ပညာမပြည့်သေး၊ အဝတ်အစားလည်း မစုံလင်သေးသဖြင့် ရှင်သေးစင်ပေါ်တင်ပါဟု ဆရာပုထံလာပြီကြ၏။ ဆရာပုကလည်း လက်ခံလိုက်၏။

ဦးဘကျော့သည် ညာသံသေးပြီးလျှင် ဝယ်သံကောင်းသည့် မင်းသားဖြစ်၏။ သူ၏အသံကို ရာဂသံဟုပြောကြ၏။ မောင်ဘိုးကျော် ဆိုသော အမည်မှ မောင်ဘကျော့ဟု ဆရာပုကြီးက နာမည်မည့်ပေး၏။ မောင်ဘကျော့မှာ ပညာသင်ဆဲဖြစ်၍ ပညာမစုံလင်သေချာကား မင်းသားကြီး ဆရာကျုံး၊ ကြီးဆွဲဆရာမုန်ဆိုထံ ဇာတိထုတ်ဇာတိကွက်များ ပေးပြန်ကျက်စေ၏။

ဆရာပု၏စင်တွင် မောင်ဘကျော့ရှိနေစဉ် ဆရာပုနှင့်တွဲ၍ ဇာတ်ပြားသွင်းကြ၏။ ဇာတ်ပြားသွင်းသည့်နှစ်မှာ ခရစ်နှစ် ၁၉၀၇ ခုနှစ် (မြန်မာသက္ကရာဇ် ၁၂၆၉ ခုနှစ်) တွင်ဖြစ်၏။ ထိုစဉ်က ဇာတ်ထုပ်များမှာ ရှည်လျား၏။ ဇာတ်ထုပ် ၁ ထုပ်လျှင် ဇာတ်ပြား ၃၅ ပြား၊ ၃၆ ပြားခန့် ရှိသည်ဟုသိရ၏။ သွင်းသောဇာတ်ထုပ်များမှာလည်း မင်းဒင်ရွှေမှန်ဇာတ်၊ ဖိုးအောင်ဝါနုဇာတ်၊ အောင်ဖြူဇာတ်တို့ဖြစ်ကြ၏။

ထိုနောက်တွင် ဦးဘကျော့သည်လည်း ဆရာပုစင်မှခွဲကာ စင်တစ်စင်ထောင်လိုက်၏။ အခြားသော မင်းသားများကဲ့သို့ အမေပုကဆိုသည်ဟုမပြော၊ ဆရာပု၏တပည့်ဖြစ်ကြသောဦးမုန်း၊ ဦးကျုံးတို့ကဆိုသဖြင့် ခွဲရပါသည်ဟုဆို၏။

မင်းသားဦးဘကျော့ ဆရာပုနှင့်ခွဲစဉ်က တစ်စင်တစ်ဆရာခွဲပြီး ထောင်နိုင်အောင်စီစဉ်ပေးသူမှာ လူကြမ်းဦးမိုင်းဟု ဆိုကြသည်။ ဦးမိုင်းက ဦးဘကျော့အား သွေးဆောင်ခွဲထုတ်ကာ သူ့အိမ်၌လက်ခံထား၏။ ထို့နောက်မင်းသမီးဦးအောင်သာ၊ ဆိုင်းဆရာဒေဝီငြိမ်းတို့နှင့် တွဲ၍ စင်ခွဲပေးသည်။

ရှင်သေးစင်သား ဦးဘကျော့သည် ဆရာပုနှင့်တွဲခဲ့ရစဉ်က ခင်းခွဲမှုသည် ဇာတ်များကို သူ့စင်တွင်ကချင်၏။ သို့သော် သူ့မင်းသမီးများက ဆရာပု သယ်သလို ဇာတ်ထုပ်ကို မသယ်နိုင်ကြချေ။ ဦးဘကျော့ကလည်း ဆရာပု၏စနစ်သည် ကောင်းလှသဖြင့် မဖျက်ချင်၊ မင်းသမီးကလည်း ဆရာပုလောက် ကောင်းသည့်သူမရှိသဖြင့် ဦးဘကျော့ကိုယ်တိုင် မင်းသမီးလုပ်ကာ “ပဏ္ဍာဓရာတ်ခုံ” ဇာတ်ကိုကပြရလေသည်။

ဦးဘကျော့၏စင်တွင် ဝေသန္တရာဇာတ်၊ ဝိမိရဇာတ်၊ ဒေါင်သုံးဘဝပြောင်သော်ကမောင်ဇာတ်၊ မင်းဒင်ရွှေမှန်ဇာတ်၊ ပတ်လည်စာစောရဇာတ်၊ ဝိမိသာရဇာတ်၊ အင်္ဂသတိုဆင်းစော၊ မြင်းတော်ခံမောင်ပြည့်နှင့် ရှင်ဥပုတ်နားဖွားဇာတ်တို့ကို များသောအားဖြင့်ကပြသည်။

မြင်းတော်ခံ မောင်ပြည့်ဇာတ်နှင့် ဝိမိသာရ မင်းခွဲဇာတ်မှာ လူကြိုက်အများဆုံး၊ ပွဲတောင်အခံရဆုံးဖြစ်၏။

ထိုစဉ်တွင် ဦးဘကျော့နှင့်ဦးစိန်ခိုတို့မှာ သင့်မြတ်ကြ၏။ ဦးဘကျော့နှင့် ဦးမုန်းမိုက်ကစောင်းကြချိတ်ကြ၏။ အလုံဦးဖုန်ဆိုက စောင်းချိတ်ရာတွင် “အမေပုကခြေစွပ်နှင့် ရိုက်တာတောင်၊ ပြန်မသွေးပုဂံသား မောင်ဘကျော်” ဟုဆိုခဲ့၏။

ဦးဘကျော့၏စင်တွင် ဦးဘကျော့ကိုယ်တိုင် သီချင်းများကို ရေးစပ်ခဲ့သည်ဟုတ်ပေ။ ဦးဘကျော့ကရေးစပ်ပေး၏။ ဦးဘကျော့၏ အနုပညာသည် ဆရာပုကြီးနှင့် တောင်တွဲဖက်သည်မှစ၍ ပေါ်လွင်လာခဲ့ရာ နာမည်ကား ယခုတိုင်ကျန်ရှိနေပါသေးသည်။

၆။ ဦးစယ်သက်ကလေး (ဘိုးသက်) (၁၂၄၃)



ဦးစယ်သက်ကလေး၏ ဘိုးသက်ကို မြန်မာသက္ကရာဇ် ၁၂၄၃ ခုနှစ်။

သီတင်းကျွတ်လဆုတ် ၈ ရက်၊ သောကြာနေ့တွင် မန္တလေးနန်းတော် ရှေ့ ဓမ္မတန်းရပ်၌ဖွားမြင်သည်။ မိခင်မှာ ဒေါ်မုန်ဆင်ဖြစ်၍ ဖခင်မှာ ဦးပြန်ဖြစ်သည်။ ကုန်သည်များဖြစ်ကြသည်။

မောင်သက် ၅ နှစ်သားအရွယ်တွင် ကင်းဝန်မင်းကြီးကျောင်း၌ စာပေ သင်ကြားဆည်းပူး၏။ မကြာမီပင် မောင်သက် ပညာသင်ကြားနေ သောကျောင်းသည်မီးလောင်သဖြင့် နဒီတောင်အနီးရှိမိန့်တုံးမင်းသမီး ကျောင်းတိုက်တွင် ဆက်လက်၍ပညာသင်ကြား၏။

မောင်သက် အသက် ၆ နှစ်အရွယ်တွင် မိခင်ဒေါ်မုန်ဆင် အနိစ္စရောက် ပြီးနောက်တွင် ဖခင်ဦးပြန်နှင့်အတူ ဝိုလ်တက်ကုန်းရွာသို့ပြောင်းရွှေ့ခဲ့ ကြသည်။ ထိုရွာရှိဘုန်းကြီးကျောင်းတို့တွင် ပညာသင်ကြားခဲ့သည်။ ထို့နောက် မောင်သက်တို့သာအဖ မန္တလေးသို့ပြန်ပြောင်းခဲ့ကြပြန်ရာ ဦးညုမနကျောင်းတွင်ပညာသင်၍ နှစ်ဝါခန့်ပြေးနောက် ဝိုလ်တက် ကုန်းရွာသို့ပြန်ကာအဖိုးဖြစ်သူရွာသူကြီးဦးလူလေး၏ယာတွင်တောင် သူလုပ်ခဲ့သည်။ မောင်သက်သည် တောင်သူလုပ်ယင်းပင် သတင် ဝါသနာပါသူပီပီ ခိုခတ်၊ လင်းတွင်းများကိုတီးခဲ့၏။ ဘိုးဘွားများကမူ ထိုသို့ ကခြင်း၊ ဆိုခြင်း၊ တီဆူတ်ခြင်း တို့ကိုမနှစ်သက်ပေ။

မြန်မာမင်းလက်ထက်က ဓမ္မစားဝိုင်း၊ ဝိုလ်တောကြီး၏မြေး ဖြစ်သော မယ်သင်ဆိုသူနှင့် လူကြီးများက နေရာချထားပေးသဖြင့် မောင်သက် ၁၉ နှစ်သားအရွယ်တွင် အိမ်ထောင်ကျလေသည်။ မယ်သင်သည် ရေကြည်ရှင်တက်ကုန်းအနီး ညောင်ပင်သာရွာမှဖြစ်လေသည်။

ထိုစဉ်အတွင်း ဦးထွန်းအောင်နှင့်ဆရာဉာဏ်တို့ထံတပည့်ခံ၍ ရုပ်သေး ပညာများကို လေ့လာဆည်းပူးလေတော့သည်။ တစ်ချိန်တည်းမှာပင် ဆရာထူးထံတွင်လည်း တပည့်ခံခဲ့၏။ ၁ နှစ်ပညာသင်ပြီးနောက် ဦး ထွန်းအောင်ထံတွင် မင်းသားဖြစ်လာသည်။ မင်းသမီးမှာ ဦးထွန်းအောင် ပင်ဖြစ်၏။ ထိုအခါမှစ၍ ဦးထွန်းအောင်က မောင်သက်အား စပယ် သက်ဟု အမည်ပူည့်၏။ ရုပ်စုံမင်းသမီးကြီးဆရာပုနှင့် တွဲဖက်ခဲ့သော ရုပ်စုံမင်းသားစပယ်သက်အသံနှင့် ဆင်ဆင်တူသောကြောင့်ဟု ဆိုကြ သည်။ ဘိုးသက်တို့ပညာသင်ရစဉ်ကဇာတ်ထုပ်များကိုအလွတ်ကျက် ရ၏။ ပြောပုံ ဆိုပုံတို့ကို မအိပ်မနေလေ့လာကြရ၏။ ဖိနှိပ်ပျာညုမခိုး အောင်လည်းစောင့်ရ၏။ ပထမနှစ် ပညာသင်ကြားပြီးသောအခါတွင် ပုဆိုးဖိုးကြည့်ပေး၏။ ၁ လတွင် ငွေတစ်ဆယ်ပင် ပြည့်အောင်မရချေ။

၁၀ နှစ်ခန့် ရုပ်စုံမင်းသားဖြစ်ခဲ့ပြီးနောက်၊ ရုပ်စုံပညာသည်တဝမှ ထွက် ရရန် အကြောင်းပေါ်ပေါက်လာတော့၏။ ဘိုးဘွားဘ၀ ယာခင်းများအ တွက် လုပ်အားလျှံပြန်သဖြင့် ရုပ်သေးအလုပ်ကိုဖြတ်ကာ တောင်သူ

အလုပ်ဝင်လုပ်ရတော့၏။ ထိုစဉ်က သူ၏အရမှာ ၂ စုစားဖြစ်သည်။

ရုပ်စုံမင်းသားကြီးဦးအုန်းက တစ်စင်ထောင်သောအခါ ဘိုးသက်သည် မင်းသားကြီးအဖြစ်ပါဝင်ပေးခဲ့သည်။ သို့သော် ခုံရင်းဖြစ်သောတောင် သူတဝသို့ မကြာမီပြန်ရောက်ရပြန်သည်။

မြန်မာသက္ကရာဇ် ၁၃၁၀ ပြည့်နှစ်တွင် ကရင်များက ဘိုးသက်တို့ ရွာ တစ်ရွာလုံးကို မီးရှို့ ခဲ့သဖြင့် ဘိုးသက်လေ့လာခဲ့သော ကြံ့တွေ့ ခဲ့သော ရုပ်စုံသတင်ဆိုင်ရာ မှတ်စုမှတ်ရာတို့ပါသွားလေသည်။ ထိုစဉ်ကရန်ခုံ သောအော်များကြောင့် မျက်လုံးကွယ်ခဲ့ရ၏။ သို့သော် ၄ နှစ်ကျော်ခန့် အကြာတွင်ဘယ်ဖက်မျက်စိပြန်၍အလင်းရခဲ့၏။ သားသမီးပုယောက် ထွန်းကာခဲ့သော်လည်း တစ်ယောက်မျှအဖတ်မတတ်ခဲ့။

၇၊ ရုပ်သေးမင်းသမီးဘိုးဘု (အဖေပုကလေး) (၁၂၅၁)



မြန်မာသက္ကရာဇ် ၁၂၅၁ ခုနှစ်၊ သီတင်းကျွတ်လဆုတ် ၄ ရက်၊ ကြာသ ပတေးနေ့တွင်ဓမ္မစားသော ဘိုးပု၏ငယ်နာမည်မှာ မောင်ဘိုးဖြစ်သည်။ မန္တလေးမြို့ မြောက်ပြင် ထားဝယ်ရပ်သားဖြစ်သည်။ ဖခင်ဦးဖိုးမောင် နှင့် မိခင်ဒေါ်ထယ်တို့၏သားသမီး သုံးယောက်အနက် အငယ်ဆုံးသား ဖြစ်သည်။ ဘိုးပု၏ အစ်ကိုအကြီးဆုံးမှာ ရုပ်သေးမင်းသမီး ဦးလူလာ (သမီးတော်စင်ဆရာဉာဏ်)၊ အစ်ကိုအလတ်မှာ ဦးလူကျော် (ရုပ်သေး မင်းသမီးမမယ်သာ) ဖြစ်သည်။

ငယ်စဉ်ကပင် ပြေဆင်းသွားရင်း ကစားယင်းနှင့် သီချင်ဘစ်ကြော် ကြော်ဆိုခဲ့သည်။ အဖေပုကြီး၏ မေးရိုက်သံနှင့် မတူ တူအောင် လိုက် ဆိုခဲ့သည်။

အသက် ၁၂ နှစ်၊ ၁၃ နှစ်သားတွင် ရုပ်သေးများ၊ ဇာတ်များကိုကြည့်၏။

အရသာလည်း ခံစားတတ်လာ၏။ မောင်ဘိုနေ သောထာဘယ်ရပ်တွင် အလှူမင်္ဂလာဆောင်တို့ရှိသောအခါ မြေ၊ ဗျပ်စောင်းတို့ကို တီခွဲ၏။ ဝါသနာအလျောက် တီးမှုတ်သီဆိုနေခဲ့ယင်းပင် ဂီတပညာသည် ရင့်သန်ခဲ့၏။ လက်သမားအလုပ်ကိုလည်း အသက် ၁၂ နှစ်မှစတင်၍ လုပ်ကိုင်ခဲ့သည်။

၁၀ နှစ်သာအရွယ်ကပင် အစ်ကိုဖြစ်သူက မောင်ဘိုအား နတ်သံပစ်များကိုသင်ပေး၏။ ထိုသို့ လက်သမားလုပ်ယင်း နတ်သံပစ်သင်ယင်း၊ တောတီတများကို သီဆိုနေယင်းနှင့်ပင် ၁၆ နှစ်အရွယ်သို့ရောက်ခဲ့၏။ ထိုအချိန်တွင် စပယ်တစ်ခက်၏စင်မှ မင်းသမီးကိုမှန်သည် သေဆုံးခဲ့လေသည်။ ထို့ကြောင့် မင်းသမီးကိုမှန် အစား စပယ်တစ်ခက်စင်တွင် မင်းသမီးလိုလာ၏။ ဦးလှကျော် (မမယ်သာ) ထံလာရောက်၍ စပယ်တစ်ခက်က မင်းသမီးရှာခိုင်းသည်။ မောင်ဘိုကိုတွေ့ လျှင် စပယ်တစ်ခက်ကခေါ်သည်။

ဦးလှကျော်ကလည်း မောင်ဘိုသည် ဘာမျှမတတ်သေးကြောင်းကို ပြောပြသည်။ ဆိုတတ် ဝိုတတ် အသံကောင်းသော်လည်း အပြောမရသေးဟုဆိုသည်။

သို့ရာတွင် စပယ်တစ်ခက်က သင်က ကစေမည်ဟုဆို၏။ ထိုသို့ဘာမျှမတတ်၊ အတွေ့အကြုံလည်း ဘာမျှမရှိစဉ်ကပင် ခေါ်လှုပ်ခေါ်ချင်း စပေါ်ငွေ ၂၀၀ ကျပ်နှင့် အတိုးမရှိချေးငွေ ၁၀၀ ကျပ်၊ စုစုပေါင်း ၃၀၀ ကျပ်နှင့် ဇာချုပ်၍အခေါ်ခံရလေသည်။

စင်အတွေ့အကြုံမရှိသေးဘဲ၊ ပထမဆုံးအကြိမ် စစ်ကိုင်း ဝါးထပ်ကြီးတုရာတွင်ကရသည်။ မင်းသမီးအဖြစ်နှင့် သူ့ချိန်ဇာတ်၊ ကောလိယော ဇနဇာတ်တို့ကို ဝါးထပ်ပြရသည်။ အဆိုနှင့် အငိုကိုသာ အရေးထား၍ ဆိုရငိုရသည်။ အတွေ့အကြုံမရှိသေသူပင်ပီ၊ ဖွဲ့နွဲ့ကာ မပြောတတ်သေး စကားနည်းနေသည်။

ပွဲကပြီးလျှင် ပရိသတ်ထံသို့သွားကာ သူ့အားဝေဖန်ကြပုံတို့ကို နားထောင်ကြည့်သည်။ အဆိုလည်းပိုင်၍ အသံကောင်ဆသော်လည်း အပြောနည်းသည်ဟုဆိုကြသည်။

ဆရာပုကြီး (ရုပ်သေးမင်းသမီးကြီးအမေပု) နှင့် မေဆိုင်က အဆွဲအငင်အသံတို့ တူသည်ဟုဆိုကာ အမေပုလေးဟု ပရိသတ်က နာမည်ပေးခဲ့သည်။ ဘိုးပု၏နာမည်ရင်းဖြစ်သော မောင်ဘိုမှ ရုပ်သေးဆင်သမီး အမေပုကလေး ဖြစ်လာရတော့သည်။

စပယ်တစ်ခက်စင်သို့ရောက်ပြီး၍ ဝါးထပ်အကြားတွင် စပယ်တစ်ခက်

ရှုလေသည်။ ရှုနေသော်လည်း စပယ်တစ်ခက်သည် ကပြမြကပြခဲ့၏။ ငှားသူတို့ကလည်း ငှားကြသည်။ နှစ်ပါးသွားခန့်များတွင်မူ ဟုတ်တိပတ်တိကသေးသည်။ သေရမည့်အခန်းဆိုလျှင် “ငါမသေတူး” ဟုဆိုကာ အော်လေတော့သည်။ စင်ထိန်းက ကြိမ်နှင့်ရိုက်ကာခေါ်ထားရသည်။ ထိုအခန်းကို ဘိုးပု၊ မင်းသားကြီးနှင့် လူပြက်တို့က ဆက်လက်သယ်လွှားကြသည်။ စပယ်တစ်ခက်စင်တွင် ၁ နှစ်မျှ ကပြနေနောက် မကတော့ဘဲ စပယ်တစ်ခက်စင်မှထွက်ခဲ့၏။ ထိုအချိန်မှစ၍ မင်းသမီး ဦးဆွန်းအောင်၏သမီးနှင့် စပယ်တစ်ခက်တို့အိမ်ထောင်ပြုကြ၏။

ဘိုးပုကို ရုပ်သေးမင်းသမီးကြီးဆရာရှင်က စပေါ်ငွေ ၃၀၀ နှင့် လာခေါ်သည်။ ဘိုးပုလည်း ဆရာရှင်၏စင်တွင်ကပြန်သည်။ မင်းသားကလေး စိန်နှင့်တွဲရသည်။ ထိုမင်းသားနှင့် ၁ နှစ်ခန့် တွဲပြီးနောက် ဆရာရှင်စင်မှ သပင်ဦးဘလွန်းနှင့်တွဲရသည်။ နောက်နှစ်တွင် ဦးဘလွန်းက ဆရာရှင်စင်တွင်မကတော့ဘဲ စင်ခွဲထောင်သည်။ ဘိုးပုလည်း ဦးဘလွန်းစင်သို့ပါသွားလေသည်။ ဦးဘလွန်းစင်တွင် ၅ နှစ်ကပြပြီးနောက် စပေါ်ငွေ ၄၀၀ ထိ ရရှိလာလေသည်။ တစ်ည တစ်ညတွင် အမေပုလေး တစ်ယောက်တည်းအတွက် ၁၅ ကျပ်မှ ၂၀ ကျပ်အထိ ရရှိနေသည်။ ထိုအချိန်က အမေပုလေးမှာ အသက် ၂၀ ကျော်သာရှိသေးသည်။ အရွယ်ကောင်းစဉ် နာမည်တဟုန်ထိုးတက်နေချိန်ဖြစ်သည်။

ထိုသို့အမေပု၏ နာမည်ကျော်ကြားနေချိန် ၃၃ နှစ်အရွယ်တွင် ဦးဘလွန်းနှင့်ကစဉ် မန္တလေးမြောက်ပြင် ထားဝယ်ရပ်သူ မဖွားမိုနှင့် အိမ်ထောင်ကျ၏။ မဖွားမိုသည် ဦးဒိုးဖံ ဒေါ်ချမ်းမြတို့၏ သမီးဖြစ်သည်။

သာသမီး ၉ ယောက်မွေးဖွားရာ ယောက်ျားကလေး ၅ ယောက်ဖြစ်၏။ သားသမီး ၉ ယောက်စလုံး သူငယ်နာရောဂါဖြင့် သေဆုံးရာ တစ်ယောက်မျှ အဖတ်မတင်ချေ။

အမေပုလေးသည် စင်တစ်စင်ခွဲထောင်ရာ “ဆရာပုလေးစင်” ဟု ခေါ်ကြ၏။ မင်းသားများမှာ ဦးကြိုင်၊ ဦးဘလွန်းတို့ပါဝင်၏။ ၁ နှစ်ခွဲ ၂ နှစ်မျှ ကပြပြီးနောက် စင်ပျက်ကာ ရှိသမျှပစ္စည်းတို့ ကုန်လေတော့သည်။ ဘိုးပုနှင့် ဇနီးဒေါ်ဖွားမိုတို့လည်း ကွဲကြသည်။

ထိုနောက် နန်းတော်ရှေ့ အနှိပ်တော်ရပ်နေ ဦးဆိုင်က ဒေါ်ရင်တို့၏သမီး ဒေါ်မိနှင့်အိမ်ထောင်ကျသည်။ ထိုအိမ်ထောင်နှင့် သာသမီး ၄ ယောက် ပျက်စီး၍ ကျန်သားသမီးများဖြစ်ကြသော သမီးကြီးဒေါ်အေးဆင်သာဦးနီ၊ သမီးမအေးကြင်၊ သားငယ်ကိုတင်အောင်တို့မှာ ယခုတိုင်ရှိနေကြ၏။

ဘိုးပုသည် ဦးဆရာကျော်နှင့်တွဲ၍ ၈ နှစ်ခန့်အကြာတွင် ဒုတိယကမ္ဘာစစ်

ဖြစ်သဖြင့်ကွဲသွားကြတော့သည်။ ဂျပန်ခေတ်လွန်သောအခါ ဦးဘကျော့ နှင့်စင်ကိုပြန်လည်ဆောင်ကာကြပြန်သည်။ ၂နှစ်လောက်သာကရ သည်။ ဦးဘကျော့ဆုံးသွားသဖြင့် စင်ရပ်ရတော့၏။ ထိုအခါမှစ၍ဘိုဒု သည် ရုပ်စုံသတင်းနှင့် ကင်းဝေးလေတော့သည်။

၈။ ရုပ်သေးမင်းသားရွှေဘိုတင်မောင် (၁၂၇၄ - ၁၃၃၇)



ရွှေဘိုတင်မောင်မှာနာမည်ရင်း (ငယ်နာမည်) မဟုတ်ချေ။ ငယ်နာမည် မှာလည်း အများအပြားပင်ရှိသည်။ သူငယ်ချင်းများက ကိုရောင်နီဟု ခေါ်ဆို၍ ဘိုးဘွားများကမူ မောင်အုန်းမောင်ဟုခေါ်သည်။

နာမည်စုံလှသော ရွှေဘိုတင်မောင်ကို မြန်မာသက္ကရာဇ် ၁၂၇၄ ခုနှစ်၊ ဩဂုတ်လဆန်း ၈ ရက်၊ အင်္ဂါနေ့တွင် ဦးစပ်နှင့် ဒေါ်ခင်မိတို့က မွေးဖွား ခဲ့သည်။ သာသနိဇာတိရွှေဘိုတင်မောင် တစ်ယောက်တည်းသာရှိ၍ အလိုလိုက်ချစ်ခင်ယုယခြင်းကိုခံရသည်။

ရွှေဘိုတင်မောင်အခါလည်သားအရွယ်တွင် မိခင် ဒေါ်ခင်မိကွယ်လွန် သည်။ ဖခင်မှာ တောင်သူဖြစ်သဖြင့် မိခင်၏အလုပ်ကိုကူညီခဲ့သည်။ အသက် ၁၉ နှစ်သားအရွယ်ထိပင် တောင်သူအလုပ်ကိုလုပ်ကိုင်ခဲ့လေ သည်။

ငယ်စဉ်ကပင် နှံ့မှုတ်ဝါသနာပါခဲ့သည်။ ဦးလေးတစ်ယောက်ကလည်း စင်ထိန်းဖြစ်နေ၍ ဦးလေးကိုနှယ်ကာ နှံ့မှုတ်သင်ခဲ့သည်။ ထိုအခါက ရွှေဘိုတင်မောင်သည် အသက် ၂၁ နှစ်ခန့်ပင်ရှိသေးသည်။ နှံ့ဝါသနာ ပါ၍သာ သဘင်လောကသို့ရောက်လာခဲ့ရာ မင်းသားအဖြစ်ကို မရည် ရွယ်ခဲ့ပေ။ သင်ကြားရသောစင်မှာ ဦးစပယ်ကြိုင်၏စင်ဖြစ်သည်။

“ပန်းတကာပန်းဘယ်ပန်းမွှေး” ဟုတိုင်လိုက်တိုင်း၊ ဆိုင်းဝိုင်းမှ “စပယ်

ခေါင်ရမ်း နှင်းပန်းမွှေး” ဟု အော်ရသည်။ ရွှေဘိုတင်မောင်၏ အသံ မှာ ကြည်လင်ပြတ်သားလှသဖြင့် မင်းသားဖြစ်ရန်အတွက် ဦးစပယ် ကြိုင်က သင်ကြားပေးသည်။ နတ်သံပစ်ကို ပထမကျက်ဆိုင်းသည်။ ထိုအခါကပင် ဦးစပယ်ကြိုင်က ရွှေဘိုတင်မောင်ကို နှစ်သက်သွားသည်။

မြန်မာသက္ကရာဇ် ၁၂၉၅ ခုနှစ်၊ သီတင်းကျွတ်လက နှံ့သင်ရန်လိုက်လာ သော ရွှေဘိုတင်မောင်သည် တန်ဆောင်မုန်းလတွင် “အမေပျောက် နှာ” သီချင်းကိုပင် သီဆိုနေရပေပြီ။ ရွှေဘိုတင်မောင် စကရသောပွဲမှာ အလုံစင်ပင်ဘုရားပွဲဖြစ်၏။ ထိုပွဲတွင် ၃ ညကရသည်။ ၁၂၉၆ ခုနှစ်၊ သီတင်းကျွတ်လပြည့်နေ့က ဖြစ်၏။ ထိုအခါက ဆိုင်း ဦးဘထွန်း၊ နှံ့ ဦးဘတင်တို့နှင့်တွဲရ၏။

မင်းသားအဖြစ်နှင့် ရွှေဘိုတင်မောင်ကရသောပွဲမှာ ကျောက်တော် ကြီးစန္ဒာမုနိ အရှေ့ပေါက်ဆွမ်းကျွေးဆွမ်းပွဲခရီးအကာ ဦးမိုးသီးက ငှား သောပွဲဖြစ်သည်။ ထိုစဉ်အခါကရသော ကြေးငွေမှာ အလွန်နည်းပါခဲ့ သည်။ အလွန်နာမည်ကြီးသော ဦးဘကျော့ပင်လျှင် တစ်ခါက ၂ ည အတွက် ငွေ ၆၀ ကျပ်သာရခဲ့၏။ ယခင်ကဆိုလျှင် ၂၀၀ ကျပ်ထိ ရခဲ့သူ ဖြစ်သည်။

ရွှေဘိုတင်မောင်ကသောစင်တွင် ၃၅ ကျပ်သာရ၏။ ၃၅ ကျပ်ရသည် ဆိုသော်လည်း ထိုပွဲတွင်ရသောပွဲခမှာ စရိတ်ကျခွဲ၍ အစွဲခွဲလိုက် သောအခါ မင်းသားမှာ ဆန် ၃ ပြည်သာရတော့၏။ ၁၂၉၇ ခုနှစ်၊ သီတင်းကျွတ်လဆုတ် ၁ ရက်နေ့တွင် ထိုပွဲကိုကခြင်းဖြစ်ပေသည်။

ထိုကဲ့သို့ ဆန် ၃ ပြည်ရသောဘဝမှ တစ်ဆင့်တစ်ဆင့်ကြီးစားလာခဲ့ရ ၏။ ရည်မှန်းသောသည့်အတိုင်း ကြီးစားခဲ့ရာ အောင်မြင်မှုရခဲ့သည်။ နောင်တွင် တန်ဆောင်မုန်းလ၌ ပွဲပေါင်းများစွာကရ၏။

ရွှေဘိုတင်မောင် ပညာဆည်းပူးခဲ့ရသောဆရာများမှာ ရွှေဘိုနယ်မှ ပထမဆရာဦးစပယ်ကြိုင်၊ ဆရာကြီး၊ မင်းသားကြီး ကုန်းဘောင်အံ့၊ မခေါက်ဆရာဦးအောင်စိန်၊ မင်းသားကြီးဆရာကောင်း၊ မင်းသားကြီး ဦးကြိုင်၊ ရွှေကြက်ယက်မင်းသားဦးစိန်ပွင့်၊ မြင်းခြံအိန္ဒိယနောင်ဦးဘတင်၊ မင်းသားဦးဘကျော့၊ မင်းသားကြီးဦးဘကျော်တို့ဖြစ်ကြသည်။

သင်ဆရာဖြစ်သောပုဂ္ဂိုလ်များအပြင် မသိလျှင်မေးရသော ဆရာတို့ လည်းရှိသေး၏။ ရွှေဘိုတင်မောင်သည် သွားလေရာတွင်မှတ်စုစာအုပ် ကို အမြဲယူဆောင်လေ့ရှိ၏။ ပွဲအားသည့်အခါတိုင်း ပညာရှင်များထံ သွားဆရာကလေ့လာခဲ့သည်။

မင်းသားဖြစ်စေတွင် “ရွှေဘိုတင်မောင်” ဟုနာမည်မရသေး။ ကိုရောင်နီ ဘဝမှ မျိုးချစ်စိန်ဟူသော အမည်သာရသေးသည်။

သီချင်းကြီးသင်ပေးသောဆရာများမှာ ပန်တျာဆရာထူး ရွှေဘိုနေမျိုး မင်းဆင်ကျော်ခေါင်ဘွဲ့ ရ အဝေးဆရာကံမင်း ဦးအောင်ကြီးတို့ဖြစ်ကြ၏။ ပန်တျာဆရာထူးသည် အဆိုနည်းပြဖြစ်၏။

မြန်မာသက္ကရာဇ် ၁၂၉၇ ခုနှစ်၊ တော်သလင်းလဆုတ် ၁၄ ရက်နေ့တွင် မန္တလေးမှ မင်းသားဆရာကောင်းက ရွှေဘိုတင်မောင်ကို ရွှေဘိုသို့လာ ရောက်၍ခေါ်ယူသည်။ ဆရာကောင်းက “မျိုးချစ်စိန်” ဟူသော အမည် မှ “ရွှေဘိုတင်မောင်” ဟုအမည်ပြောင်းခေါ်ခဲ့သည်။ “ဇာတ်မှာ ရွှေမန်း တင်မောင်ရှပ်သေးမှာ ရွှေဘိုတင်မောင်” ဟုဆိုကာ နာမည်ပေးခဲ့ခြင်း ဖြစ်သည်။

၁၂၉၇ခုနှစ်တွင် ရွှေဘိုတင်မောင်သည် ဆရာကောင်းစင်တွင် မင်းသား အဖြစ်ကုန်ခဲ့သည်ထိုစဉ်ကတွဲခဲ့ရသော မင်းသမီးမှာ ဝေပယ်လှိုင်နှင့် ခင်မြ သန်း (ကိုမြသန်း) ဖြစ်၏။ ၁၂၉၈ ခုနှစ်အထိ ဆရာကောင်းနှင့် တွဲကုန် ငြိမ်းနောက် ၁၂၉၉ ခုနှစ်တွင် စင်ထောင်တော့သည်။

ထိုစင်တွင် ကိုချစ်သည် မျိုးချစ်သန်းအမည်ဖြင့် ရွှေဘိုတင်မောင်နှင့် တွဲ ရ၏။ သို့ရာတွင် စင်မှာကြာရှည်မခိုင်မြဲချေ။ စီးပွားရေးမခိုင်လုံသဖြင့် စင်ဖျက်လိုက်ရသည်။

၁၃၀၀ ပြည့်နှစ်တွင် ဦးအုမြင့် (ခင်မြင့်စိန်) နှင့် တွဲကရသည်။ ၁၃၀၃ ခုနှစ်မှ နောက်ပိုင်းတွင် စင်တွင်းကာလဖြစ်၍ မကရချေ။ စစ်ပြီးနောက် ၁၃၀၇ ခုနှစ်တွင် လူရွှင်တော်များဖြစ်သော ဦးသက်နီ၊ ဦးဇာတ်ကြည်၊ ကြီးဆွေဦးဇာတ်၊ ဦးဘရှင်တို့ကို ပူးအပါင်းကာ ဦးဘရှင်ဆိုင်းနှင့် တွဲ၍ ကပြနိုင်သည်။ ထိုအချိန်ကဇာတ်များတွင် အော်ပရာများကို တီထွင်လာ ရာ ရွှေဘိုတင်မောင်တို့ကလည်း ရယ်စရာအဖြစ်ကြားဖူးအော်ပရာကို တီထွင်ကြသည်။ ထိုနောက် “ကောသလကိစ္စရီ” ကို တီထွင်သည်။ အော်ပရာကသည်။ ထိုအကမှာ ဘလ္လာတီယပျို့ မှ ထုတ်နုတ်ထားခြင်း ဖြစ်သည်။

ပွဲကရသော အကြိမ်များလာသောအခါ မစာရက်မသောက်ရက် စု ဆောင်းဆားရသော ငွေများကို ရင်းနှီးကာ စင်ထောင်သည်။ ရွှေဘိုတင် မောင်၏စင်တွင် မင်းသားရွှေဘိုတင်မောင်၊ မင်းသမီးမြင့်မြင့်သန်း (ကိုပန်းအေး) ဝမ်းသားကြီးဦးဘသိန်း (အကြမ်းဖက်မှပါဝင်ရသည်။) ယာမင်းသားကြီး ထီးဆောင်ဦးဘညွန့် (အနုဖက်မှပါဝင်ရသည်။) လူ ရွှင်တော်များမှာ ဦးသက်နီ၊ ဦးဇာတ်ကြည်၊ ဦးသန်းဒီနှင့် ဦးတိမ်ခိုးတို့

ဖြစ်ကြသည်။

လူကြမ်းများမှာ ဦးအုန်း၊ ဦးဘခင်နှင့် ဦးအောင်မြတ်တို့ဖြစ်၏။ ကြီးဆွေ မှာ ဦးဘရှင်၊ ဦးမြသွင်နှင့် ဆိုင်ဆိန်သိန်းအောင်၊ နဲ့ဦးအပါ လွင်တို့ဖြစ် ကြသည်။

ရှပ်သေးပွဲခမှာ ၂ ညထွက်နီလျှင် ၇၅၀ ကျပ်၊ ဝေးလျှင်မူကား အသား တင် ၁၀၀၀ ကျပ်ပေးရသည်။ ထို့ပြင် စရိတ်ငွေ ၃၀၀ ကျပ်လည်း ထပ် ဆောင်းရသည်။ အားလုံးပေါင်း ၁၄၀၀ ကျပ်ရရှိသည်။

နံ့သွင်းလျှင် မီးဖက်ကပါရသဖြင့် ၃၅ ယောက်ပါဝင်ရသည်။ ၁ ညက လျှင် စရိတ်ခံ၊ ဇာတ်ဆီပေးကာ အသားတင် ၅၀၀ ကျပ်ပေးရသည်။

ရွှေဘိုတင်မောင်က အဖွဲ့သားတို့ကို ရှေးကကဲ့သို့ အစုလိုက်မပေးဘဲ အပြတ်ပေး၏။ မင်းသမီး ၁၀ ကျပ်၊ မင်းသားကြီး ၁၀ ကျပ်၊ လူရွှင်တော် ၁၀ ကျပ်၊ လူကြမ်းကိုမူ ပညာကိုလိုက်၍ပေးရ၏။ ကြီးဆွေသည်လည်း လူကြမ်းနှင့်နှုန်းအတူတူပင်ဖြစ်၏။ ဆိုင်အတွက်မူ ၉၀ ကျပ်ဖြစ်သည်။ ထိုနှုန်းမှာ ၁ ညစီနှုန်းဖြစ်သည်။

ရွှေဘိုတင်မောင်သည် ရှေ့ပိုင်းပြဇာတ်များတွင် ခေတ်နှင့်စပ်လျှင်သော တရားနှင့်စပ်လျှင်သော ပြဇာတ်များ၊ အော်ပရာများကို တီထွင်တင် ဆက်ခဲ့သည်။ ပုံစံအားဖြင့် “လယ်သမားအော်ပရာ” “အာရှမြောက်ပါး အော်ပရာ” စသည်တို့ဖြစ်ကြလေသည်။

ဘဝအစုံစုံ လူတန်းစားအဖုံဖုံတို့ကို လေ့လာကာ ဘဝသင်္ခန်းစာ အသိ ပညာတို့ကိုပေးလေသည်။ နောက်ပိုင်းဇာတ်များတွင် သူကရတ်မင်း ရွှေပင်ငွေရွက်၊ ရှင်ဥပဂုတ်ဖွားတော်မူခန်း၊ ရှင်သီဝလိဖွားခန်း၊ အ ဝေလင်းခလေးပါး၊ ချင်းရွှေလုံး၊ မွှာနန်းစာကံ၊ ပုလဲကုန်သည်ရွှံ့ကုန်သည်၊ ဆရာပု၏ဝါဖြူ၊ သူရူပ၊ ဆဋ္ဌနံဆင်မင်း၊ ဘုရိဒတ်၊ စောရတလ၊ နန္ဒိယ တုမ္မာ၊ သူရီချန္ဒရာ၊ နှင်းဆွယ်သာကရ၊ ငျတ်တိငျတ္တပန်းဆက်၊ မင်းညီ နောင်၊ ငါးရာငါးဆယ်မှ မဟာကဝီပျောက်မင်း၊ နန္ဒိယပျောက်မင်း၊ ကစ္ဆသူကရ၊ နိဂြောရွှေသမင်နှင့်ဖိန်ငွေဘိဖြစ်သည်။

လူကြိုက်များသောဇာတ်များမှာ ငမိုးခိုဝတ်၊ သုတဂုဏဇာတ်၊ သမင် ကြီးဇာတ်၊ ဆံလျှော်ပေါက် (သုပညာနာဂရဆီနွဲ့) ဇာတ်နှင့် စကြာမင်း ဇာတ်တို့ဖြစ်သည်။

ဇာတ်ထုပ် ၁ ထုပ်လျှင် အခကြေးငွေ ၂၀၀၀ ကျပ်ရသည်ဟုဆိုသည်။ ရွှေဘိုတင်မောင်သည် ရှပ်သေးစင်ကိုလည်း ရှေးမူအတိုင်းမဟုတ်ဘဲ

နည်သစ်တွင်၍ဆောက်သည်။ ဇာတ်ဆိုင်မြင့်ကို နှစ်ဆင့်ပြုလုပ်သည်။ ဇာတ်ယစင်မြင့်ကို ပထမစင်မြင့်ပေါ်တွင် ထပ်ဆင့်ဆောက်သည်။ အရှင်ကြီးများသည် ၈ လကွ၊ ၉ လကွ ရှည်သည်။ အရှင်များကို ပထမစင်မြင့်တွင်ထားကာ ကြီးဆွဲတို့က ဇာတ်ယစင်မြင့် ပေါ်မှ ကြီးဆွဲသဖြင့် လူကွယ်နေသည်။ ကပြရာနေရာတိုင်းတွင် ထိုစင်မျိုး မလုပ်နိုင်ချေ။ နှစ်စင်သာထားရှိသည်။ ပထမဆင့်ဆွာရုံတွင် စတင်၍ကသည်။ မြန်မာသက္ကရာဇ် ၁၃၁၉ ခုနှစ်တွင် ရွှေမန်ဘင်မောင်က ညတစ်ဝက်ကပြ၍ အဆန်းထွင်ခဲ့သည်။ မယ်တော်မာယာဖွားတော်မူခန်းကို ညတစ်ဝက်ကပြ၏။ ထိုအခါရွှေဘိုတင်မောင်ကလည်းစင်ကိုအတောင် ၂၀ ပတ်လည်ဆောက်လုပ်ကာ ဝိတ်ကာများ၊ မီးများကိုပါထည့်သွင်းကာ ဆွန်ဆင်မင်းဇာတ်ကိုကပြခဲ့၏။

ရန်ကုန်မြို့ ၇၅ ဝေလီဟောသို့ ဆွန်ဆင်မင်းဇာတ်ကို ညတစ်ဝက်ဖြင့်ကပြသည်။ ည ၇ နာရီမှ ၁၂ နာရီအထိဖြစ်သည်။

အရှင်များကိုလည်း ရှေးမူအတိုင်း မယုတ်တီထွင်ပြန်သည်။ ရှေးကာမပါခဲ့သော ပြဇာတ်မင်းသားရုပ်၊ ပြဇာတ်မင်းသမီးရုပ်များပင် ပါဝင်လာသည်။ အရှင်တိုင်းရာတွင် ပထမမှာ ဆရာရဲဖြစ်၏။ ဇာတ်ယမှာ ဦးမှန်ရောင်ဖြစ်သည်။

တစ်ရပ်တစ်ရပ်ကို ရှေးခေတ်ငွေနှင့်ပင် ၂၀ ကျပ်ပေးရသည်။ အဝတ်အစားပါလျှင် ၂၅၀ ကျပ်ပေးရသည်။ ထိုအခါက ခါးတောင်အင်္ကျီလွယ်လက်စည်းနှင့်ပင် ၃၆၀ ကျပ်ပေးရသည်။ အရှင်နှင့် ပုဆိုးမပါသေးချေ။

တစ်ခါထွက်လျှင် ခြောက်ရပ်ထက် မနည်းပဲထွက်ရသည်။ မင်းသား၊ မင်းသမီးနှင့် လူရွှင်တော်ရုပ်များသည် ရှေးကအရှင်ပင်ဖြစ်သည်။ အဝတ်အစားများကိုမူခေတ်အလိုက်ဝတ်ဆင်ပေးထားရသည်။ ဝန်နှင့် သူငွေမှာ အရှင် တစ်ရပ်တည်းပင် ဖြစ်သည်။ အဝတ်အစားကိုသာ ပြောင်းပစ်သည်။ အရှင်များကို တီထွင်သည်ဆိုရာတွင် အဝတ်အစားများကိုသာ ခေတ်အလိုက်ပြောင်းနိုင်ပြီလျှင် အရှင်များကား ရှေးကအရှင်များသာဖြစ်သည်။

**၉။ သံချိုကိုင်းမင်းထောင့်ဦးကျော်လှ (၁၂၀၃ - ၁၂၁၁)**

မြန်မာသက္ကရာဇ် ၁၂၀၃ ခုနှစ်၊ တပေါင်းလဆန်း ၁၅ ရက်၊ ဝုဒ္ဓဟူးနေ့ ဖွဲ့ရွာခရိုင်၊ တုတလင်မြို့နယ်၊ မောင်ဆောင်ရွာ၊ မိုင်းသာရပ်၌ ဖွားမြင်သည်။ ခုံတော်အရာရှိဦးတောင်ရိပ်နှင့် ဒေါ်မင်းအိတို့၏ သားဖြစ်သည်။ ဦးကျော်ရာ၊ ဦးကျော်လှနှင့် ဒေါ်မင်းဆွေဟု သားသမီး ၃ ယောက်

အနက် ဦးကျော်လှသည် အလတ်ဖြစ်သည်။ ၆ နှစ်သားကစ၍ ပညာသင်ကြားခဲ့သည်။ မောင်းထောင်ရွာ မင်္ဂလာတိုက်ကိုဇာတ်ဆရာတော် ဦးစည်သည် ဦးကျော်လှ၏ ကန်ကုလက်လှည့်ငယ်ဆရာဖြစ်သည်။ ၁၄ နှစ်အရွယ်တွင် သာသနာတောင်သို့ဝင်လေသည်။

အသက် ၁၈ နှစ်ရှိသောအခါ သမဏောဘဝမှလူထွက်ခဲ့သည်။ သာမဏောဘဝနှင့်နေရစဉ်ကပင် စာပေပညာများကို လိုက်စားခဲ့သည်။ ဆရာများမှာ မောင်းထောင်ဦးဝေသတ္တ၊ ဦးဝိမလ စသောအရှင်တို့ဖြစ်၏။ သင်ကြားခဲ့သော စာပေများမှာ သုတ်၊ ဝိနည်း၊ အဘိဓမ္မာ၊ ရာဇသတ်၊ ဓမ္မသတ်၊ ပေါရဏကထာ၊ ဂြိုဟ်သွားဂြိုဟ်လာ၊ အာကာသသျှတ္တရနှင့် ဇေဒါဝိဂ္ဂစသော ကျမ်းများဖြစ်သည်။

ရှင်လူထွက်ပြီးသောအခါတွင်လည်း ကင်းလွန်းစွာစာဆိုပညာရှိ ဦးမြတ်ဝင်းထံတွင် ကဗျာလင်္ကာတို့ကို သင်ကြားဆည်းပူး လေ့လာခဲ့သည်။ ဉာဏ်ကောင်းသဖြင့်လည်း မည်သည့်အကြောင်းအရာ အတ္ထုပ္ပတ္တိကိုမဆို ခဏချင်းသံချိုပြုကာ ရွတ်ဆိုနိုင်သည်ဟုသိရ၏။ သံချိုများကို ရွတ်နိုင်ဖတ်နိုင်သည်ဆိုရာ၌လည်း သံချိုရွတ်ဆိုပုံ ရွတ်ဆိုနည်းစပ်ဆိုပုံ စပ်ဆိုနည်းတို့ကို သင်ကြားသောဆရာရှိရသည်။

ဦးကျော်လှ၏သံချိုသင်ဆရာမှာ ရုပ်သေးဆရာဦးသာကြမ်းဖြစ်သည်။ ရုပ်သေးစင်တွင် မင်းသား၊ မင်းသမီး၊ လူပြက်များထွက်လာသောအခါ လူပြက်များနှင့်အတူစာဆိုရုပ်ပါလာလေသည်။ သံချိုကိုင်သည်အရှင်ကိုမကိုင်ဘဲ ထိုင်၍ဆိုရုံသာဆိုရသည်။ သံချိုကိုင်သည် ဝညလျှင် ၁ ကျပ်ရသည်။ ဖွဲ ၁ ဖွဲတွင် ၂ ညကပြရသဖြင့် ၂ ကျပ်ရသည်။

ထိုနောက်ဦးကျော်လှသည် ရတနာပုံနေပြည်တော်သို့တက်ကာ သတင်ဖက်ဆိုင်ရာသို့ဝင်၍ သံချိုကဗျာများ သီကုံးဖွဲ့ ဆိုခဲ့လေသည်။ မင်းတုန်းမင်းလက်ထက်မှ သီစာမင်းတရားလက်ထက်တိုင် မင်း ၂ ဆက် စင်တော်ကြီးတွင် သံချိုဆက်သအမှုထမ်းရွက်ရ၏။

သီပေါမင်းခါတော်မူသော ၁၂၄၇ ခုနှစ်တွင် ဦးကျော်လှသည် မောင်းထောင်သို့ပြန်ကာ အေးဆေးစွာနေ၏။ ထိုအချိန်က ဦးကျော်လှ၏အသက်မှာ ၄၄ နှစ်ဖြစ်သည်။ ပါတော်မူနှစ်တွင် ဇာတ်ရေးဆရာသံချိုဆရာများက မြန်မာဘုရင်ကို လွှမ်းဆွတ်တသကြောင်း၊ လွတ်လပ်ရေးရလိုကြောင်းများကို စပ်ဆိုရာတွင် ဦးကျော်လှလည်းပါဝင်ခဲ့၏။ “ဆယ့်နှစ်ရာသီလှည့်ကာနွဲ့လို့” အစချီ သံချိုကိုရေးသောရာတွင် အင်္ဂလိပ်အစိုးရက ဦးကျော်လှအားမင်းဆီးကာ စစ်ဆေးသည်။ သံချို၏ အဓိပ္ပာယ်ကို ရှင်းပြမှ ပြန်လွှတ်တော့သည်ဟုသိရသည်။

ဦးကျော်လှသည် သိုက်တဘောင်နှင့် ဝေဒင်စနည်းများကို ခိုင်ခန့်သော အခြေအမြစ်ရှိမှ ယုံကြည်သူဖြစ်သည်။ ၁၂၈၁ ခုနှစ်၊ ဝါခေါင်လဆန်း ၅ ရက်၊ အသက် ၇၈ နှစ်အရွယ် မောင်းထောင်ရွာ ကျောင်းဆရာ ရောက်ဖက်ရှိအိမ်တွင် ဦးကျော်လှ အနိစ္စရောက်ခဲ့သည်။ ဦးကျော်လှ မှာ ဦးသာဂျမ်း၊ ဦးသာစိုး၊ ဦးသာတိုးဟု သားသုံးယောက် ထွန်းကာခဲ့ သည်။ သံချိုတွင် နာမည်အလွန်ကြီးသူသော ဦးကျော်လှပျက်စီးဆုံးပါး ရခြင်းမှာ မြန်မာတို့အတွက် နှစ်မြောက်သဖွယ်ပင်။

**၁၀။ ရုပ်သေမင်သားကြီးစိုးစိုး**

ဦးစီးသည် ဆင်ဖြူကျွန်းမြို့ သာဓာတိဖြစ်၏။ ကျပင်ဘုန်းတော်ကြီး ဦး ရွှေသီး၏ကျောင်းတွင် နေခဲ့ရသဖြင့် အချို့က ကျပင်းသားဟု ခေါ်ကြ သေးသည်။

ကျပင်ဘွင် ကျပင်းဘုန်းတော်ကြီး၊ စလင်းတွင် ဦးမြတ်သာဓုန်း၊ ဆင် ဖြူကျွန်းဘွင် ဆရာသင်နှင့် ရုပ်သေမင်သားကြီး ဦးစိုးတို့သည် စလေ ဦးညင်၏ နောက်ကွယ်မှ မယိုဆွဲလိုက်ပါခဲ့သူများဖြစ်လေသည်။ **“ဆရာညို တကိုထမ်းပါလို့ မြို့ပုခန်းကိုတဲ့ မြန်တော့မယ်”** ဟူသော ရုပ်သေမင်သားကြီး ဦးညိုကြီးနှင့်လည်း တွဲဖက်ကပြခဲ့လေသည်။

ဦးစီးသည် လက်တန်းကဗျာများကိုလည်း စပ်ဆိုခဲ့သည်။ မင်သားကြီး အနေဖြင့်လည်း အဆို အင်ပိုင်ခဲ့၍ စာရေးဆရာ အနေဖြင့်လည်း ဇာတ် ထုပ်များ ကဗျာလင်္ကာများကို ရေးခဲ့သည်။

ရုပ်သေစင်တော်ကြီးတွင် မင်းသားကြီးအခန်းမှ ပါဝင်ခဲ့ရာ ရုပ်သေ မင်သားကြီးဆရာမီးဟု လူသိများခဲ့သည်။ မင်းသားကြီး ဖြစ်ရန်မှာ လွယ်ကူသော ကိစ္စမဟုတ်ချေ။ သမန်ကာလှုံကာ တတ်ရုံဖြင့် မင်းသား ကြီးဖြစ်နိုင်။ ဝဟုသုတများပြား၍ ပညာအရင့်ဆုံးဖြစ်ရ၏။ ရုပ်သေ ပွဲ၏ အဓိကအရေးကြီးခန်းမှာ ပါဝင်ရသည့် ရုပ်သေခွဲကောင်း မကောင်း ကိုမင်သားကြီးဖြင့် အကဲခတ်နိုင်သည်။ ဦးစီးသည် မင်းသားကြီး အဖြစ် တော်၍သာ ကျော်ကြားခဲ့ခြင်းဖြစ်လေသည်။

စာရေးဆရာအဖြစ်ဖြင့်လည်း ဝိမ္ဗိသာရဇာတ်ထုပ်၊ သုဝဏ္ဏသျှဇာတ် ထုပ်၊ မောင်ရွှေကား အိတ်တစ်လုံးဇာတ်ထုပ်၊ ဥပက ဆာဝါဇာတ် ထုပ်၊ အောင်ကျော်စလ ဇာတ်ထုပ်များကို ရေးသားခဲ့၏။

ဦးစီးသည် အများသုံးခေတ်သုံးစကားစာလေးများကို အချက်ကျကျ ပြောင်မြောက်အောင် ရေးနိုင်သည်။ တောလေ့ရော မြို့လေ့ကိုပါ သဘာဝကျန၍ ခန့်ညားစွာဖွဲ့ဆိုနိုင်သည်။ ဆေးကျမ်း ဓာတ်ကျမ်းများ

ကို လေ့လာတတ်မြောက်သဖြင့် မိန်းမများ ပဋိသန္ဓေရှိသူများ စောင့် ရှောက်အပ်သော အချက်အလက်တို့ကိုပင် သေချာကျနစွာ ရေးသား ဖွဲ့နွဲ့ခဲ့လေသည်။ ဦးစီး၏ စာပေများမှာ မှတ်သားစရာလည်းများသည်။ ဖတ်၍လည်းခွင့်သည်။ ရှေးခေတ်အခါက ဇာတ်ကွက်တွင် ပြောသော စကားကို၊ ကျမ်းဂန်တို့မှာ ဝဟုသုတဖြစ်ဖွယ်တို့ကို ပြောဆိုယင်း ပရိသတ်ကို ပညာပေးခဲ့လေသည်။

မင်သားကြီးအဖြစ်နှင့် ဦးစီးသည် မင်သမီးရွှေရင်ဆို့နှင့် တွဲသည်။ ဦးစီး သည် သုဝဏ္ဏသျှဇာတ်၊ အခင်ဒုက္ခလရသေအခန်းမှ ပါဝင်၍လွှမ်းပြသည်။ ဝိမ္ဗိသာရဇာတ်ထုပ်တွင် အဇာတသတ်မင်း၏ အမိန့်ဖြင့် မင်းကြီး၏ခြေ ဖဝါးကိုစားဖြင့်ခွဲ၊ ဆားလူးပြီးလျှင် မီးကင်သောအခါတွင် အခင်တစ် ယောက်၏ အသည်းနာစွာခံစားရုံကို ဆိုခဲ့ခြင်းအလွန်ပိုင်၍ ပရိသတ် ၏ တောင်ဆိုမှုကို အများဆုံးခံရသည်ဟုဆိုသည်။

ဦးစီးကား အရှူးခန်းမှအစ အလွမ်း၊ အငို၊ အဆို၊ အပြော အားလုံးတွင် နိုင်နင်းလှသည်။ အနုပညာရင့်သော သူတစ်ဦးဟု ဆိုရပါမည်။ ဦးစီး ၏ စာပေလက်ရာတို့မှာ ယခုတိုင် တည်တန့်နေပေသေးသည်။

**၁၁။ မင်သားကြီးဘိုးဆယ် (၁၂၅၉)**



တောင်သူကြီးဦးကျော်အိုနုတို့၏ သားဘိုးဆယ်သည် ၁၂၅၉ ခုနှစ်၊ တန်ဆောင်မုန်းသပြည်ကျော် ၁၄ ရက်၊ တနင်္ဂနွေနေ့ ဖွားမြင်သည်။ ငယ်စဉ်က ဘုန်းတော်ကြီးကျောင်းမှ လောကနီတိနှင့် ပရိတ်ကြီးတို့ကို သင်ကြားခဲ့ရသည်။ မြန်မာအနုပညာများကို မြတ်နိုးချစ်ခင်ခဲ့သော် လည်း ဘိုးဆယ်၏ ငယ်ရွယ်စဉ်ဘဝ တလျောက်လုံးမှာ မိမိရိုးရာတောင် သူလယ်သမားအဖြစ်နှင့် ကုန်လွန်ခဲ့သည်။

ဘိုးဆယ်နှင့် ရုပ်သေမင်သားကြီးဆရာအုန်းတို့ကား အလွန်ရင်းနှီး



သော မိတ်ဆွေများဖြစ်ကြသည်။ ဘိုးအုန်းနှင့် နယ်တစ်ကာ ရှင်စုံ သတင်းလောကသို့ ဘိုးဆယ်ရောက်လာသည်။ ထိုအခါ ဘိုးဆယ်၏ အသက်မှာ ၃၀ ခန့်ရှိလေပြီ။

ထို့နောက်တွင် ဘိုးဆယ်သည် စင်ထောင်ဆရာလုပ်၏ မင်းသားကြီး အဖြစ်ပါဝင်ရ၏။ အောက်အထက် အရပ်နှံစပ်အောင် ရောက်ခဲ့သည်။ ဘိုးဆယ်၏စင်ကို "ဩဘာဆယ်စင်" ဟု အများစာသိကြသည်။ မင်း သားကြီးမှာ ဘိုးဆယ်ကိုယ်တိုင်ဖြစ်ပြီးလျှင် မင်းသမီးမှာခင်မြညွန့် (ဦးမြညွန့်) ဖြစ်သည်။ ဦးသောင်းဥာဏ်သည်ဘိုးဆယ်စင်တွင်မင်းသား ဖြစ်သည်။ ထိုအခါကဘိုးဆယ်၏စင်သည် ၂ ညအတွက် အရပ်နီးလျှင် (-... ကျပ်) ရ၍ ဝေလျှင်မူ ၅၀ ကျပ်ရသည်။

စင်ထောင်အဖြစ် ၃ နှစ်ကြာပြီးနောက် တောင်သူတာဝန်ကို လက်မလွှတ် နိုင်၍ဘိုးဆယ်သည်ဇာတိရွာသို့ပြန်လာကာ တောင်သူအလုပ်ကိုလုပ် ကိုင်လေတော့သည်။

ဘိုးဆယ်အသက် ၂၅ နှစ်အရွယ်တွင် မဖွားအုပ်ဆိုသူနှင့် အိမ်ထောင် ကျ ခဲ့သည်။ ဘိုးဆယ်တွင် သမီးဒေါ်စံမေ၊ ဒေါ်သိန်းတင်နှင့် သားဦးဦးမြ သော်ဟူ၍ သားသမီးသုံးယောက်ရှိ၏။

၁၂။ ရုပ်သေးလူကြမ်းကြီးဘိုးမိုး (၁၂၄၈)



၁၂၄၈ ခုနှစ်၊ နတ်တော်လဆန်း ၁၅ ရက်၊ သောကြာနေ့တွင် ဘိုးမိုးကို ဒေါ်အိမ်မင်း၊ အဖ ဦးအုန်းခိုင်တို့ဖွားမြင်သည်။ ဇာတိမှာ မိတ္ထီလာမြို့ အရှေ့ဖက် ၆ မိုင်တွင်ရှိသော ရှမ်းတဲရွာဖြစ်သည်။ မိဖရိုးရာ တောင်သူ ဖြစ်သည်။

မောင်မိုသည် ၁၇ နှစ်သားအရွယ်တွင် ရှင်လူထွက်ခဲ့သည်။ ဇာတိ

သတင်းအလုပ်ကို ဝါသနာပါသဖြင့် မဖြစ်မနေပင် သတင်းလောကသို့ ဝင်ရောက်ရန်ကြိုးစားခဲ့သည်။ မောင်မိုသည် အငြိမ်းလူပြက်အဖြစ် သတင်းလောကထဲသို့ဝင်ရောက်ခဲ့သည်။ လူ့ရွှင်တော်အမည်မှာ နောက်ဘိုးဖြစ်၍ ဆရာကြွယ်အငြိမ်းတွင်စလိုက်သည်။

ထိုအချိန် ရှင်စုံသတင်းလောက၌ ဦးစပယ်သက်ကြီး၊ ဦးဘကျေးနှင့် ဦးစိန်ခိုတို့ သတင်းကြီးနေချိန်ဖြစ်သည်။ မောင်မိုသည် ဆရာဥာဏ်၏ စင်တစ်ပွဲသာကြည့်ရှုပေးသေးသည်။

ထို့နောက် မိတ္ထီလာဖက်မှ မင်းသားကြီး ပိဋကတ်ဆရာအေးထံ ၃ နှစ် ကျော် ပညာဆည်းပူးခဲ့သည်။ ပိဋကတ်ဆရာအေးသည် မင်းသားကြီး ဖြစ်၏။ ထို့ပြင် ရုပ်သေးနှင့် ကျော်ကြားသူတစ်ဦးဖြစ်သည်။ ပထမတွင် မောင်မိုကို မင်းသမီးအဖြစ်သင်ကြားပေးသည်။ သို့ရာတွင် မောင်မိုက မင်းသမီးလုပ်ရန်စိတ်မပါသဖြင့် လူကြမ်းလက်ျာမင်းသားကြီး ဖြစ်ရန် ပညာဆည်းပူးလေသည်။

စ၍ကရသောစင်မှာ ဆရာအေးသည်ထောင်သော မိလာမင်းသား ဦးဘိုးအောင်စင်ဖြစ်သည်။ မင်းသမီးမယ်စိန် (ဦးသာဂီ)၊ မခင်ညွန့် (ဦးညွန့်)၊ ဥက္ကလာအေးတင် (မိန်းမမင်းသမီး) နှင့် ပလိုင်မြေပုံ (မိန်ဆ မင်းသမီး) စသည်တို့လည်း ထိုစင်တွင်ပါဝင်ကြသည်။

မိတ္ထီလာမင်းသားဦးဘိုးအောင်စင်တွင် ၈ နှစ်ခန့်ပါဝင်ကပြပြီးနောက် မြင်းမြို့မှ ဆိုင်ဆရာဦးဘမောင်စင်နှင့် မင်းသားဦးဘမိုးစင်တွင်လည်း ပါဝင်ခဲ့သည်။

ရှင်စုံလောကသို့ဝင်ရောက်သည်ဟုဆိုစေကာမူရှင်စုံမကရသောအခါ များတွင် တောင်သူအလုပ်ကို လုပ်ကိုင်သည်။ တောင်သူအလုပ်ကို ကား လက်မလွှတ်ခဲ့ပေ။

ဘိုးမိုးကပြသော ဇာတ်ထုပ်များမှာ အတယတကျိပ် (စိတ္တမာလာမင်း သမီး) ဇာတ်၊ ငမိုးခိုင်ဇာတ် (ငမိုးခိုင်တွင် ဘိုးမိုးက မောင်မေပိုင်ကျင်း အခန်းမှပါဝင်ရသည်။) သထုံရာဇဝင်ဇာတ် (ရှင်ဘုရင်ခန့်မှ ပါဝင်ရ သည်) တို့ကို အထူးသဖြင့်ကပြရသည်။

၂ ညတွင် ၄၄ ၅၀၊ ၆၀ ရသောစင်မှာ ထိုကာလက အတော်နာမည် ရသောစင်ဖြစ်၏။ ဘိုးမိုးကပြသောစင်သည် ၄၄ ၅၀၊ ၆၀ ရရှိ၏။ ဘိုးမိုး သည် ၂ ကျပ်စုရသည်။

ရုပ်သေးနှင့်အငြိမ်းလောကသို့ဝင်၍နှစ်ပေါင်း ၃၀ အကြာတွင်ဇာတ်ထဲ

သို့လိုက်သည်။ မင်းသားကြီးအခန်းမှ ပါဝင်ရသည်။

ပထမဆုံးရာပြတ်ဦးမောင်လေးဇာတ်တွင်လိုက်၍ မင်းသားကြီးအဖြစ် ပါဝင်ခဲ့သည်။ ထို့နောက်ကျိတ်ထိုမှမင်းသားကျော်စိုန်ဇာတ်၊ မင်းသားဧရာဝတီဦးတင့်ဇာတ်တို့လည်း လိုက်ပါခဲ့သည်။ ပခန်းမှ ဆိုင်းဆရာ ဦးသာအေး၏ ဇာတ်တွင်လည်း လိုက်ပါထားသည်။ ထို့နောက်တွင် တစ်ဖွဲ့ထဲဟု သတ်သတ်မရှိဘဲ ခေါ်သောဇာတ်တွင် လိုက်သည်။ ချီကောက ၂ ညတွင် ၁၀ ကျော်ရသည်။

မောင်မို အသက် ၂၁ နှစ်တွင် ဇာတ်ရွာမှခေါ်ပြားဆိုသူနှင့် အိမ်ထောင် ကျသည်။ ဘိုးမိုတွင် သမီးဒေါ်တင်၊ သားဦးသန်း၊ ဦးသိန်းနှင့် သမီးအတွဲ ဒေါ်အေးကြည်တို့အပြင် မြေး ၂၅ ယောက်နှင့် မြစ် ၄ ယောက် ရှိသည်။ ဘိုဆိုတို့သည် မန္တလေးမြို့အရှေ့ဘက် ရန်ကင်းတောင်ခြေ ပုဏ္ဏားစု တွင်နေထိုင်ခဲ့သည်။

၁၃။ ကြီးဆွဲထွန်းစင် (၁၂၆၉)



ဖခင်ဦးအုန်းနှင့်အမိဒေါ်သီတို့မှမြန်မာသက္ကရာဇ် ၁၂၆၉ ခုနှစ်၊ ပထမဝါဆိုလဆန်း ၈ ရက်၊ စနေနေ့တွင် ဖွားမြင်ခဲ့သူဖြစ်သည်။ မွေးချင်း ၉ ယောက်ရှိသည့်အနက်မောင်ထွန်းစင်သည် အကြီးဆုံးဖြစ်လေသည်။

မောင်ထွန်းစင်သည်အသက် ၉ နှစ်သာတွင်မှစာစသင်သည်။ မန္တလေးမြို့ အရှေ့ပြင် လယ်ကိုင်ဆိုင်က ဦးဝါသမိ အရှင်မြတ်ကျောင်းတွင် စာသင်ခဲ့သည်။ မင်းသားဦးဘကျော့ထံတွင် အသက် ၁၀ နှစ်သား အရွယ်ကပင် ရုပ်သေပညာဆည်းပူးသည်။ ပညာပြည့်စုံသည့်အခါ ဦးဘကျော့ထံတွင်ပင် မင်းသားကြီးဆွဲအဖြစ်ဖြင့် လုပ်ကိုင်ခဲ့သည်။ ထိုနောက် အလုံဦးဖုန်းမိုက ဦးဘကျော့ထံမှ ကြီးဆွဲထွန်းစင်အား တောင်းယူသည်။ သို့ဖြင့် ဦးထွန်းစင်လည်း ဦးဘကျော့၏စင်မှ ဦးဖုန်းမို၏စင်သို့

ရောက်ခဲ့ရသည်။

ဦးဖုန်းမိုထံ ၂ နှစ်ခန့် ကပြခဲ့ပြီးနောက် ဦးဘလွန်းစင်တွင် ကြီးဆွဲအဖြစ် ရောက်ခဲ့ပြန်သည်။ ထိုနောက် ဦးဘလွန်းစင်မှ ဦးဘရင်၏စင်သို့ရောက်ပြန်သည်။ ထိုမှတစ်ဖန် အောင်ကျော်စိုန်၊ ထို့နောက် စိန်မြသောင်း တို့ထံတွင် မင်းသားကြီးကြီးဆွဲနေခဲ့ပြန်လေသည်။ ဦးထွန်းစင်တွင် ဇနီးဒေါ်သွယ်နှင့် သား ကိုတင်ငွေတို့ကျန်ရစ်ခဲ့သည်။

၁၄။ ကြီးဆွဲခိုင်ဦးဘရင် (၁၂၇၀)



ဦးဘရင်သည် ကျောက်ဆည်ခရိုင်၊ ပလိပ်မြို့နယ်၊ ဆီဆုံရွာသားဖြစ်သည်။ မြန်မာသက္ကရာဇ် ၁၂၇၀ ပြည့် တပို့တွဲလဆန်း ၁၀ ရက်၊ တနင်္ဂနွေနေ့တွင် ဖွားဖွားသူဖြစ်သည်။ ကိုးခရိုင်သားဖြစ်သည်ကို အစွဲပြုကာ ခရိုင်ဦးဘရင်ဟု အမည်တွင်ခဲ့သည်။ အနုပညာကို ငယ်စဉ်ကပင် ဝါသနာပါခဲ့သည်။ ထို့ကြောင့်လည်း အမျိုးသမီးများ ကောက်ဖိုက်ရာတွင် ဦးပတ်မင်းသားအဖြစ်နှင့်ကခဲ့သည်။ အရပ်ပွဲများတွင် ကလိုက်ဆိုလိုက်နှင့် ၅ နှစ် အချိန်ကုန်ဆုံးခဲ့၏။

ဦးဘရင်သည် အသက် ၁၉ နှစ်ခန့်တွင် ရုပ်သေပညာကို စတင်သင်ကြားခဲ့သည်။ လက်ဦးဆရာမှာ ရုပ်စုံဆရာကြီး ဆရာဦးမြစ်သည်။ ပထမဆုံးတွဲရသောမင်းသမီးမှာ ဟံသာဝတီမအေးရင်ဖြစ်သည်။ ကျောက်ဆည်နယ်တွင် ၃ နှစ်ကပြခဲ့၍ အရည်အချင်း ပြည့်စုံလာသောအခါတွင် မန္တလေးသို့ ရွှေ့ပြောင်းလာသည်။ သို့ရာတွင် ကပြခြင်းကား မပြုသေးချေ။ ဆရာဦးဘကျော့ထံတွင် တပည့်ခံကာ ပညာပြည့်ဆည်းပြန်သည်။

ပညာသင်ကြား၍ အစာပြန်လျှင် ဆက်လက်ကြီးဆွဲပြန်သည်။ မန္တလေးတွင် ဦးဘရင် ပထမဆုံးတွဲသောမင်းသမီးမှာ ရတနာပုံခင်မြသန်း (ယောက်ျားမင်းသမီး) ဖြစ်သည်။ ထို့နောက်ဦးဘစံနှင့်တွဲသည်။ ထို့ပြင်

ခင်ပြည့်နဲ့ (ဦးပြည့်နဲ့)၊ တောင်တွင်ဆိန် (ဦးဆိန်)၊ စပယ်လှိုင် (ဦးလှိုင်) ယခုအခါမိမိတို့တွင်ရောက်ဆက်နေသော စပယ်မြင့်(ဦးရာမြ)တို့နှင့်ကခဲ့သည်။

စစ်ဖြစ်သည်အထိ ဦးဘရင်စင်မပြုခဲ့။ စင်မပျက်ခဲ့သေးချေ။ စစ်အတွင်းကလည်း အနည်းအကျဉ်းမျှ ကခဲ့ရသေး၏။ စစ်ပြီးသည့် နောက်ပိုင်းတွင် ခင်ထွေးကြည်၊ မညွန့်စိန်တို့နှင့် တွဲ၍ကပြသည်။ ထိုသို့ ပွဲကနေခဲ့သည်မှာမန္တလေးမြို့တော်ကိုအင်္ဂလိပ်တို့ဝင်သည်အထိဖြစ်တော့သည်။

ထိုအချိန်မှစ၍ ခရိုင်ဦးဘရင်၏ ရုပ်သေးစင်ရုပ်နာခဲ့သည်မှာ ခရစ်နှစ် ၁၉၆၆ ခုနှစ်အထိဖြစ်၏။ ၁၉၆၆ ခုနှစ်တွင် ရုပ်စုံစင်ကိုပြန်၍ထောင်သည်။ ဦးဘရင်၏ရုပ်သေးစင်တွင် မင်းသားကြီးဦးပေါ်၏၊ မင်းသမီးမပြသန်း၊ ဆိုင်ဆိန်ထွန်းကြိုင်၊ လှိုင်တော်ဦးအင်ဇော်၊ နှဲဆရာဦးဘသန်းတို့နှင့်တွဲဖက်ကာ မြန်မာ့ရှင်စုံပညာကို ဖော်ထုတ်ပေးနေသည်။ ဦးဘရင်သည် ရံဖန်ရံခါ မင်္ဂလာအခမ်းအနားများတွင် ဘိသိတ်ဆရာအဖြစ်လည်းဆောင်ရွက်သည်။ ဇနီးသည်မှာ ဒေါ်ချစ် ဖြစ်၍ ကိတ္တိမသမီးမြင့်မြင့်ဦးမှလွဲလျှင် သားသမီးအရင်းအချာမရှိချေ။

၁၅။ ကြီးဆွဲဦးပေါ်ရှန် (၁၂၅၀)



ဦးပေါ်ရှန်သည် မန္တလေးမြို့ နန်းတော်ရှေ့ ဇာတ်မြစ်၏။ အဖ ဦးပေါ်နှင့် အမိ ဒေါ်စွယ်တို့၏သားဖြစ်သည်။ ဦးပေါ်ရှန်ကို မြန်မာသက္ကရာဇ် ၁၂၅၀ ပြည့် သီတင်းကျွတ်လပြည့်ကျော် ၇ ရက်၊ ကြာသပတေးနေ့တွင်မွေးဖွားသည်။ ဦးပေါ်ရှန်၏မိဘများမှာ ကုန်သည်များဖြစ်ကြသည်။ မောင်ပေါ်ရှန်ကို ၁၁ နှစ်သားအရွယ်ကပင် ဦးဆွဲဦးနိပ်ကိုတံတွင် အပ်နှံထား၏။ ဇာတိအလုပ်ကို ၃ လမျှသင်ကြား၍ ဇာတိအလုပ် လုပ်ခဲ့သည်။

မောင်ပေါ်ရှန်သည် ဇာတိအလုပ်ကို ဝါသနာပါသည်မဟုတ်။ မိဘတို့၏ စကားကိုမပယ်ရာလို၍သာ နာခံခဲ့ခြင်းဖြစ်၏။ ကိုယ်တိုင်ကမူ ရှင်သေးကိုသာဝါသနာပါသည်။ ဝါသနာကြီးလွန်းသဖြင့် မိဖတို့ သဘောတူညီမှုမရပဲနှင့် မင်းသားဦးဘလွန်း၏စင်တွင် ရုပ်သေးကြီးဆွဲအဖြစ်လိုက်၏။ ပညာသင်သဘောသာရှိသော ၃ နှစ်ကြာသည်တိုင် လုပ်ခမရချေ။

၁၂၅၅ ခုနှစ်လောက်တွင် မင်းသားကြီးဆရာရှန်၏စင်၌ ကြီးဆွဲလိုနေ၍ ဆရာဦးဘလွန်းထံ မေးမြန်းစုံစမ်းရာ၊ ကြီးဆွဲပညာသင်နေသော မောင်ပေါ်ရှန်ကိုပေးလိုက်၏။ ဆရာရှန်ထံနေသော ၁ နှစ် အတွင်းတွင်လည်း ကိုပေါ်ရှန်မှာ ငွေရမမှန်ချေ။ ဆရာရှန်သည် ငွေပေးလည်း မမှန်ချေ။ ထို့ကြောင့် ကိုပေါ်ရှန်သည် ၁၂၅၆ ခုနှစ်လောက်၌ မင်းသားကြီးဆရာဉာဏ်ထံ မင်းသားကြီးဆွဲအဖြစ်ဝင်လုပ်၏။ အလုပ်ဝင်စကပင် ဆရာဉာဏ်ထံ၌ ၁ နှစ်အတွင်းမထွက်ပါဟုကတိပြု၍ နှစ်ဆုံးသော်လျှာလိုရာကခွင့်ရရှိ၏။ ဆရာဉာဏ်သည် တပည့်လက်သားများအပေါ် ဆက်ဆံရေးကောင်း၏။ သို့သော် ဇာချုပ် ၁ နှစ်ပြည့်သောအခါတွင် ဆရာဉာဏ်၏ စင်တွင်အလုပ်တော့ချေ။ ဦးစပယ်သက် ရုပ်ကြီးစင်သို့ ပြောင်းခဲ့၏။ ရုပ်ကြီးစင်တွင် အရုပ်များသည် ဆေး၏။ အရုပ်တစ်ရုပ်သည် ၃ ဝိသာယျလေးသဖြင့် ကြီးဆွဲရသည်မှာပင်ပန်းလှ၏။ ပင်ပန်းသလောက်ငွေကြေးအဖို့အခမှာလည်း ပိုမရ။ ရုပ်သေးနှင့်အတူတူပင် အခရ၏။ ထို့ကြောင့်လည်း ဦးစပယ်သက်ထံမှ ၁ နှစ်ပြည့်သောအခါ ထွက်၍ ဦးဘမြိုင်စင်သို့ဝင်သည်။

မင်းသားကြီးဆွဲဦးပေါ်ရှန် ဆွဲခဲ့ရသော၊ ကခဲ့ရသော ဇာတ်များမှာ ဦးဘလွန်း၏စင်တွင် စောရိုက်ဇာတ်၊ ခြင်္သေ့လေးလောင်ဇာတ်နှင့် ချင်းရွှေလုံးဇာတ်ဖြစ်၏။ ဆရာရှန်စင်တွင် ဒိဋ္ဌသုတာဇာတ်နှင့် ကွမ်းမိဇာတ်ဖြစ်ပြီးလျှင် ဆရာဉာဏ်၏စင်တွင် မြင်အတော်ခံငြည့်၊ တေမိဂုတ္တိလ၊ စောင်ဆမားဇာတ်တို့ဖြစ်သည်။

ဦးဘမြိုင်၏စင်တွင်နေစဉ် မင်းသားကြီးဦးဘကြည်က ကြီးဆွဲ တစ်ယောက်လိုသည်ဆို၍ ဦးပေါ်ရှန်ကိုပေးလိုက်၏။ ဆရာကြည်သည် ရုပ်သေးလောကမှ ဦးဖိုးစိန်၏ ဇာတ်ထဲသို့ဝင်ကာ မင်းသားကြီး လုပ်သဖြင့်စင်ပျက်၏။ အချိန်မှာ ဦးဘကြည်ထံတွင် ဦးပေါ်ရှန်ဝင်ပြီး၍ ၃ နှစ်လောက် အကြာတွင်ဖြစ်သည်။ ထို့ကြောင့် ဦးပေါ်ရှန်သည် စင်တစ်စင် ထောင်လိုက်သည်။

ဦးပေါ်ရှန်၏စင်တွင် ဒဂုံစိန်သော်၊ ဗုဒ္ဓိယမင်းသား ကျော်စိန်၊ တတိယမင်းသားမြသောင်းတို့ပါဝင်သည်။ ထို့ပြင် မင်းသမီးစပယ်ထပ်ကလေး၊ အဇပုလေးတို့ဖြစ်သည်။ ရုပ်သေးစင်များတွင် မင်းသားကြီးစင်ထောင်မရှိသေးချေ။

ဂျပန်ပြေးသောခေတ်တွင်လည်း ဦးပေါ်ရှန် ကြီးဆွဲနေဆဲ၊ စင်ထောင် နေဆဲဖြစ်၏။ လွတ်လပ်ရေးခေတ်နောက်ပိုင်းတွင် ရုပ်သေးခေတ် မှေး မှိန်လာသော အခါတွင်လည်း ဦးပေါ်ရှန်၏စင်သည် ထီးထီးရှိပြန်၏။ အနုပညာကို ထိန်းသိမ်းလာခဲ့ရာ၊ ၁၉၅၆ ခုနှစ်လောက်ကမှ စင်ပျက်ခဲ့ ၏။ သို့ရာတွင် လိုအပ်သောစင်တို့၌ မင်းသားကြီးကြီးဆွဲအဖြစ် ဝင် ရောက်ဆောင်ရွက်ရာ အနုပညာကိုထိန်းသိမ်းနေသေး၏။

ဦးပေါ်ရှန်သည် အသက် ၂၀ ခန့်တွင် မရွှင်ဆိုသူ အမျိုးသမီးနှင့် အိမ် ထောင်ကျသည်။ ဦးပေါ်ရှန်သည် သားကြီး ကိုထွန်းရင်နှင့် သမီးမသန်း စိန်တို့နှင့် အတူနေထိုင်လျက်ရှိ၏။

**၁၆။ လူပြက်ဦးစင်ယော် (၁၂၇၇)**



မြန်မာသက္ကရာဇ် ၁၂၇၇ ခုနှစ်၊ ကဆုန်လပြည့်၊ အင်္ဂါနေ့တွင် ဖွားမြင် သူ ဦးစင်ယော်သည် တောင်သူမျိုးရိုးမှ ဆင်းသက်လာသူဖြစ်၏။ အဖ မှာ ဦးကျောက်လုံးဖြစ်၍ မိခင်မှာ ဒေါ်အိမ်စိဖြစ်သည်။

တောင်သူရိုးရာဖြစ်သော်လည်း ဝါသနာအလျောက် ရုပ်စုံလောကသို့ ဝင်ရောက်ခဲ့၏။ ထိုအခါက အသက် ၁၈ နှစ်ရှိပြီဖြစ်၏။ ကိုဇင်ယော် သည်လူရွှင်တော်အဖြစ်နှင့်ပင် ရုပ်စုံလောကသို့စတင်ဝင်ရောက်လာ ခဲ့သည်။ ရုပ်စုံသတင်းတွင် လူရွှင်တော်ကို ဖွဲ့ ရာပါကျေးကျွန်ဟုလည်း ခေါ်ကြသည်။

ကိုဇင်ယော်၏ ပထမဆရာများမှာ ဦးဌေးနှင့် ဦးဘလွန်းတို့ ဖြစ်ကြ သည်။ ထို့နောက် ဆရာဦးစာန်ကြည်ထံတွင် သင်ကြားသည်။ ပညာ သင်၍ ၂ နှစ်ကြာသောအခါ ခရိုင်ဦးဘရင်စင်တွင် စတင်ကပြသည်။ ထို့ကြောင့်အသက် ၂၀ အရွယ်တွင် ရုပ်စုံသဘင်သို့ ဝင်ရောက်ခဲ့သည် ဟုဆိုနိုင်သည်။

စစ်မဖြစ်မီက ဆရာဦးတော်ကြည်နှင့် ဦးဇင်ယော်တို့ ဆရာတပည့်နှစ် သောက်စလုံးပင် လှူပြက်ရုပ်ကိုင်ရသည်။ ကိုယ့်အရုပ် ကိုယ်ကိုင်ကြ ရသည်။

လှူပြက်အပြင် နန်းဆီး (ဘုရင်)၊ မင်းသမီး၊ ရသေ့နှင့် ရဟန်းရုပ်တို့ကို လည်းကိုင်ရသည်။ သင်ကြားခဲ့ရသော ပညာတွင်သာ ထူးချွန်ခဲ့သည် မဟုတ်ဘဲ အခြားဖက်များတွင်ပါ ပါဝင်ကပြနိုင်ခြင်းမှာ နိုင်နင်းကျွမ်း ကျင်ခဲ့၍သာဖြစ်သည်။

ကိုဇင်ယော် အသက် ၂၀ အရွယ်တွင် မခွေးနှင့် အိမ်ထောင်ကျသည်။ ကိုဘုန်းကျော်၊ ကိုပြုံးချို၊ ကိုမြင့်အောင်နှင့် ကိုမြင့်သိန်းဟူ၍ သားသမီး ၄ သောက်ထွန်းကာခဲ့သည်။

**၁၇။ ပုဏ္ဏားပြန်ဦးကျော်အေး (၁၂၆၂ - ၁၃၄၁)**

ဦးကျော်အေးသည် မြန်မာသက္ကရာဇ် ၁၂၆၂ ခုနှစ်၊ တန်ဆောင်မုန်းလ ဆုတ်၁၄ ရက်နေ့တွင် အဖဦးဘိုသစ်၊ အမိဒေါ်ဖော်တို့မှ ထန်းတပင်မြို့ နယ်၊ သပေါချောင်းရွာတွင် မွေးဖွားသည်။ မွေးချင်း ၇ ယောက် အနက် ဦးကျော်အေးမှာ အကြီးဆုံးဖြစ်သည်။ ငယ်မည်မှာ ကိုအေးအမောင် ဖြစ် သည်။

၁၃ နှစ်သာအရွယ်မှစ၍ ဝံသာနုကိုကျော်ရှိန် အမည်ဖြင့် အောင်ဘညို၊ ဇာတ်တွင်ပါဝင်ကပြခဲ့သည်။ အသက် ၂၅ နှစ်တွင် ရုပ်သေးမင်းသား အဆိုတော်အဖြစ်ကျော်ကြားခဲ့သည်။ သူ့ဆရာ၏ အမည်မှာ ရုပ်သေး ဆရာကြီးဦးပုညီ ဖြစ်သည်။

ဦးကျော်အေးသည် စာပေတက်တွင်လည်း လေ့လာကြိုးစား ဆည်းပူး သူဖြစ်သည်။ ပုဏ္ဏားပညာရှိများ စာပြန်ပွဲပြုလုပ်သည့်အချိန်တွင် ဦး ကျော်အေးအောင်ရောက်ပြောဆိုခဲ့ရာ စာပြန်ပွဲတွင်ထူးချွန်စွာ အောင်မြင် သဖြင့် ရွှေတံဆိပ်ဆုကိုရရှိခဲ့သည်။ ထိုအချိန်မှစ၍ ဝံသာနုကျော်ရှိန် အမည်မှာ ပုဏ္ဏားပြန်ကျော်အေးအမည်သို့ ကူးပြောင်းခဲ့သည်။

ရုပ်သေးမင်းသား အဆိုတော်အဖြစ် လည်းကောင်း၊ ရုပ်သေးကြီးဆွဲ ဆရာအဖြစ် လည်းကောင်း ကျော်ကြားခဲ့သော ပုဏ္ဏားပြန်ကျော်အေး သည် စစ်ကြိုခေတ်ဓာတ်ပြားများတွင် ဇာတ်ထုပ်ဇာတ်လမ်း အများ အပြားသွင်းခဲ့သည်။

ပုဏ္ဏားပြန်ကျော်အေးသည် ဓာတ်ပြားများတွင်သာ ဇာတ်ထုပ်သွင်း သည်မဟုတ် မြန်မာ့အသံမှလည်း ဇာတ်ထုပ်၊ ဇာတ်လမ်းများ အသံ

လွှင့်ခဲ့သည်။

ဦးကျော်အေးသည် ဇာတ်ထုပ်ပေါင်း ၈၀ ကျော် ဇာတ်ပြားသွင်းခဲ့သည်။ တေးသီချင်း ပေါင်း ၂၀၀ နီးပါးခန့် ရေးစပ်ခဲ့သည်။ စကြာသိုက်၊ မဟာဝင်၊ အမောက်ခုံခေတ်၊ အမောက်နဲ့ ရှေ့နေ အစရှိသော တေးသီချင်းများသည် သူ့ခေတ်နှင့်သူ ကျော်ကြားခဲ့သော တေးသီချင်းများဖြစ်သည်။ ဦးကျော်အေးပြုစုခဲ့သော သဘင်သုံးနတ်ပင့်၁၄ ပုဒ်ကို ရွှေနန်းသုံးမဟာဂီတပေါင်းချုပ်စာအုပ်တွင် တွေ့ရှိနိုင်လေသည်။

ရှုမဝရုပ်ရှင်မှပြုသည့်အသား လူလင်ဝယ်သွေးဇာတ်ကားတွင် ရုပ်သေးဆရာကြီးအဖြစ် ဥဩဘာသောင်နှင့်အတူ သရုပ်ဆောင်ခဲ့သည်။ ဓားရောင်လက်လက် မယ်တယက်နှင့် မိနိဒဘဝ ဇာတ်ကားများတွင်လည်း အမြင့်သဘင် အနုပညာခန်းတွင် သရုပ်ဆောင်ခဲ့ရသည်။ ၁၉၅၆ ခုနှစ်တွင် ဦးဘင်မေပိုင် ရုပ်ရှင်ကုမ္ပဏီမှ ဝိဇ္ဇာဇာတ်လမ်းကို ရုပ်သေးဖြင့် ရုပ်ရှင်ရိုက်ကူးခဲ့သည်။ ယင်းဇာတ်ကားတွင် ဦးကျော်အေးသည် မင်းသမီးခင်မြင့်လေးနှင့်အတူ သရုပ်ဆောင်ခဲ့သည်။ ယင်းရုပ်သေးဇာတ်ကားသည် နိုင်ငံခြားမှဝယ်ယူသွား၍ မြန်မာနိုင်ငံတွင် မပြုဖြစ်ခဲ့ချေ။

ဦးကျော်အေးသည် ကိုယ်လူမျိုးနှင့် ကိုယ့်တိုင်းပြည်ကို ချစ်ခင်လေးစားသည်။ စေတနာလည်း ထက်သန်သော ပုဂ္ဂိုလ် တစ်ဦးဖြစ်သည်။ ယဉ်ကျေးမှု ကဏ္ဍတစ်ခုကတော့ ဝန်ထုပ်ရုံတွင် တင်ဆက်ခဲ့သော ရုပ်သေးပညာရှင်များ စုပေါင်းရုပ်သေးကွဲတွင် ရုပ်သေးဇာတ်ဖြင့် ၇ ရက်တိတိ ပါဝင်ကပြပေးခဲ့သည်။ ရခိုင်လေဆား ကယ်ဆယ်ရေးရန်ပုံငွေအတွက် သဘင်ပညာသည်များစုပေါင်း၍ ကာဆေးရုံတွင် အကူအညီပေးခဲ့ရာတွင်လည်း ရုပ်သေးပညာဖြင့် ၇ ညတိတိ ကပြကူညီခဲ့သည်။ အင်းစိန်တွင်လည်း ၇ ညတိတိကပြပေးခဲ့သည်။ ရရှိသည့်ငွေကို ရခိုင်လေဆားအတွက်လည်း အကူအညီပေးခဲ့လေသည်။

၁၉၆၃ ခုနှစ်၊ မေလ ၂၃ ရက်နေ့မှ ၂၆ ရက်နေ့အထိ ကျင်းပသော ဝါဂီနစ်ညီလာခံဆွေးနွေးချွဲကြီးတွင် နာယကအဖြစ်ဆောင်ရွက်ခဲ့သည်။ သဘင်၊ ရုပ်ရှင်၊ ဂီတ၊ ပန်းချီ၊ ပန်းပုကောင်စီတို့တွင် နာယကအဖြစ် ဆောင်ရွက်ခဲ့သည်။ ဦးကျော်အေးသည် ဝါဂီနစ်သဘင်ကောင်စီတွင် နာယကအဖြစ် အနှစ် ၃၀ တိတိ ဆောင်ရွက်ခဲ့သည်။

စွယ်စုံရ ရုပ်သေးမင်းသားကြီးဖြစ်သည့် ပုဏ္ဏားပြန်ဦးကျော်အေးသည် မြန်မာသက္ကရာဇ် ၁၃၄၁ ခုနှစ်တွင် တောင်ဥက္ကလာမမြို့ နေအိမ်၌ လူကြီးရောဂါဖြင့်ကွယ်လွန်သည်။

၁၀။ ဝိဇ္ဇာအေး (၁၂၇၆)

ဝိဇ္ဇာအေးခေါ် ဦးစိန်အေးသည် ညောင်တုန်းမြို့နယ်ပိုင် ခတ္တိယရွာ၌ ခရစ်နှစ် ၁၉၂၄ ခုနှစ်၊ ဇန်နဝါရီလ ၂၇ ရက်နေ့တွင် ဖွားမြင်သည်။ မွေးချင်း ၄ ယောက်တွင် အငယ်ဆုံးဖြစ်သည်။ အသက် ၆ နှစ်သာမှ ၁၃ နှစ်သားအထိ ခတ္တိယရွာ ဘုန်းတော်ကြီးကျောင်း၌ မြန်မာစာသင်ရောက်အောင် သင်ကြားခဲ့သည်။

၁၉၃၂ ခုနှစ်၊ ဒီဇင်ဘာလတွင် ကြည့်မြင်တိုင်၊ အုန်းပင်လမ်း၊ လှိုင်မဟာသဘင်အဖွဲ့ တည်ထောင်သော ဦးစပယ်လှိုင်ကြီးထံ၌ မင်းသားကြီး၊ မင်းသမီးကြီးသင်ကြားခဲ့သည်။ ယောက်ျားမင်းသမီး ဦးစပယ်အဖွဲ့ တည်ထောင်သောစင်တွင် မင်းသားကြီးဆွဲ တာဝန်ထမ်းဆောင်ခဲ့သည်။ ဆွေနှိုင်းမြတ်စင်တွင် လူရွှင်တော်ပညာနှင့် တာဝန်ထမ်းဆောင်ခဲ့သည်။

ဥက္ကလာဆရာတုပ်စင်၊ ညောင်တုန်းဘကျော်စင်၊ ဦးစပယ်လှိုင်ကြီးစင် စသည်တို့တွင် လက်ထပ်မင်းသားကြီး၊ လက်ယာလူကြမ်းတာဝန် ထမ်းဆောင်ခဲ့သည်။ ၁၉၅၈ ခုနှစ်တွင် မြောက်ဥက္ကလာပသို့ ပြောင်းရွှေ့နေထိုင်သည်။

၁၉၅၉ ခုနှစ် ဆို၊ က၊ ဆေး၊ တီးပြင်ပွဲကြီးကို ကမ္ဘာအေးကုန်းမြေ၌ ကျင်းပရာ မင်းသားကြီးအုပ်ဆွဲပေါင်းစုံ ယှဉ်ပြိုင်ကြရာတွင် ဦးစိန်အေးသည် ဝိဇ္ဇာအေးအမည်နှင့် ပထမပိုင်းဆုကြီးရခဲ့သည်။

၁၁။ ဦးရွှေ (မျိုးချစ်ရွှေ) (၁၂၇၇)

မြန်မာသက္ကရာဇ် ၁၂၈၅ ခုနှစ် တပို့တွဲလဆုတ် ၂ ရက် ဝုဇ္ဇာနေ့တွင် အဖ ဦးစိုးစိန်၊ အမိ ဒေါ်စိုးတို့မှ ဟင်္သာတမြို့နယ်၊ ဘုရားကုန်း၊ ဒါကားရွာတွင် မွေးဖွားသည်။ မွေးချင်း ၅ ယောက်တွင် ဒုတိယသားဖြစ်သည်။ ၁၅ နှစ်သားအရွယ်လောက်တွင် ရုပ်ရှင်လူရွှင်တော်ဦးထူးမဘကြီးတော်သူထံတွင် ပညာများလေ့လာလိုက်စားခဲ့သည်။ ၎င်းနောက် မင်းသားအာဇာနည်အောင်စိန်စင်မှ ကြီးမားတဆွဲ၊ ဝိဇ္ဇာမောင်ထံတွင် ကြီးဆွဲပညာသင်ယူခဲ့သည်။ ဒဂုံမြို့ (ဦးအုန်းမြိုင်) ထံမှ ပညာသင်ယူခဲ့သည်။

၎င်းနောက် မြန်မာပြည်ကြီးမျက်နှာဖုံး ဦးလေးတော်သူ ဦးလှတင်ထံမှ ကြီးပညာဆက်လက်သင်ယူခဲ့သည်။ အသက် ၃၀ အရွယ်တွင် ဦးမြခေါင်ထံမှ ကြီးလူကြမ်းမင်းသားကြီးအဖြစ် ပါဝင်သရုပ်ဆောင်ခဲ့သည်။ အသက် ၃၅ နှစ်အရွယ်လောက်တွင် ရွှေဟင်္သာစိန်စိန်ရုပ်ရှင်စင်မှ စွယ်စုံပညာရှင်အဖြစ်အမှုထမ်းဆောင်ခဲ့သည်။

အသက် ၄၀ အရွယ်တွင် ဦးချင်းတည်ထောင်သော လှိုင်မဟာရုပ်ရှင်

တွင် ဝယ်စုံပညာရှင်အဖြစ် ဆက်လက်အမှုထမ်းခဲ့သည်။ ရွှေမန်းညွန့် ရုပ်စုံအမည်နှင့် ကိုယ်ပိုင်တည်ထောင်၍ ၄ နှစ်တိုင်တိုင် ကပြ အသုံး တော်ခံခဲ့သည်။ ၁၉၇၀ ခုနှစ်တွင် ယဉ်ကျေးမှု ကဏ္ဍကဏ္ဍတစ်ခုတွင် ရုပ်စုံ ကြီးဆွဲအဖြစ် ဝင်ရောက်အမှုထမ်းခြင်း၊ တိုင်ဘာစ်ပါဆု ဖိတ်ကြားချက် အရ နိုင်ငံပေါင်း ၉ နိုင်ငံသို့ ယဉ်ကျေးမှုအဖွဲ့နှင့် သွားရောက်ကပြခဲ့ သည်။

၎င်းနောက် ဌာနကဏ္ဍအားပေးသောတာဝန်ကို ကျေမွန်စွာထမ်းဆောင် ယင်း ၁၉၈၃ ခုနှစ်တွင် သက်ပြည့်ပင်စင်အဖြစ် အနားယူခဲ့ပြီးနောက်၊ အနောက်ကျမနီနိုင်ငံသို့ မြန်မာရုပ်စုံအဖွဲ့နှင့်အတူလိုက်ပါ ကပြခဲ့ သည်။ ၎င်းနောက် ယဉ်ကျေးမှုရုပ်စုံကြီးဆွဲသင်တန်းတွင် ကြီးဆွဲနည်း ပြဆရာအဖြစ် တာဝန်ယူသင်ကြားပေးလျက်ရှိသည်။

**၂၀။ ဦးစိန်မောင် (မြန်မာ့ရုပ်စုံဆရာ) (၁၂၅၄)**

မြန်မာသက္ကရာဇ် ၁၂၈၄ ခုနှစ် တန်ခူးလဆန်း ၇ ရက် တနင်္ဂနွေနေ့ ဝနုဖြူမြို့အပိုင်ဆကာကြီးမင်းရွာနေ အဖဦးအိုးတူ အမိဒေါ်အုန်းမှ မွေး ဖွားသော သားသမီး ၅ ယောက်အနက် အငယ်ဆုံးဖြစ်သည်။ သူသည် မြင်းခြံမြို့နယ်မှ အေဝမ်းကြား (ခေါ်) ဆရာဦးကြားထံတွင် ရုပ်စုံအဖွဲ့ ဆွဲပညာကို စတင်သင်ကြားခဲ့သည်။ ဖခင်မှာ မင်သားလက်ထောက် ဖြစ်၍ ဘကြီးများမှာ မင်းသားကြီးစပယ်သက်နှင့် လူရွှင်တော် ဦးဖဲဝါ တို့ဖြစ်သည်။

ဟင်္သာတမြို့ကြီး ဝိဇ္ဇာဦးလှတင်ထံတွင် အသက် ၁၈ နှစ်မှစ၍ ရုပ်စုံ ပညာကို လေ့လာသင်ကြားကပြခဲ့သည်။ ထိုနောက်ခေါင်ဆောင်ကြီး ဆွဲအဖြစ် ဆရာကလုပ်ကိုင်ခွင့်ပြုသဖြင့် ဆရာဦးလွန်းပြည် တည် ထောင်သော ရုပ်စုံအဖွဲ့တွင် မင်သား အာဇာနည်အောင်စိန်နှင့်ခေါင်း ဆောင်ကြီးဆွဲခဲ့သည်။ ထိုနောက် ၁၃၀၀ ခုနှစ်တွင် ဦးလွန်းမောင်တည် ထောင်သော အောင်မင်္ဂလာရုပ်စုံအဖွဲ့တွင် ခေါင်ဆောင်ကြီးဆွဲအ ဖြစ် ဆက်လက်လုပ်ကိုင်သည်။

တစ်ဖန် ပညောင်တန်းမြို့၊ ကြေးဆွန်းဘုရားဒါယကာ ဦးသန်းဆိုင် တည် ထောင်သော စိန်ပါတီရုပ်စုံအဖွဲ့တွင် ဆက်လက်ဦးဆောင် ကြီးဆွဲခဲ့ သည်။ ၎င်းနောက် ကြည့်မြင်တိုင်၊ အုန်းဆင်တန်းဆင်း၊ ဆရာချင်းတည် ထောင်သောလှိုင်မဟာသတင်အဖွဲ့တွင်လည်းကောင်း၊ ဦးရဲဒွေး တည် ထောင်သော အုံအောင်အဖွဲ့တွင်လည်းကောင်း၊ ယခုမြောက်ဥက္ကလာပ မှ တူဖြစ်သူ လူရွှင်တော်ကျော်ကြီးတည်ထောင်သော ကျော်မြင့်ထွန်း အဖွဲ့တွင်လည်းကောင်း၊ ကြီးဆွဲအဖြစ်ကပြသင်းတပည့်များကိုပညာ ပြန့်ပြူးလျက်ရှိသည်။

ယဉ်ကျေးမှု ကဏ္ဍကဏ္ဍမှ ဦးဆွဲနှင့် ဦးဆွဲကြည်တို့မှာ ငယ်စဉ်က သင်ကြားပေးခဲ့သောတပည့်များဖြစ်ကြသည်။ ယခုဆရာကြီး၏အသက် သည် ၆၂ နှစ်ရှိ၍ ပညောင်တန်းမြို့ ၂၃ လမ်း၊ ကမ်းနားပိုင်း၊ အိမ် အမှတ် ၂၉၆ တွင် နေထိုင်လျက်ရှိသည်။

**၂၁။ ဦးစပယ်ဆိုင် (ဦးမောင်ဆိုင်) (၁၂၅၈)**

ဦးမောင်ဆိုင်သည်မြန်မာသက္ကရာဇ် ၁၂၈၈ ခုနှစ် သီတင်းကျွတ်လဆုတ် ၃ ရက်နေ့တွင် အဖဦးတိုးဟံအမိဒေါ်မယ်ဟံတို့မှ သာယာဝတီမြို့နယ် နံနင်းမြောင်ကျေးရွာတွင် ဖွားမြင်သည်။ မွေးချင်း ၆ ယောက်တွင် တတိယသားဖြစ်သည်။ ငယ်စဉ်တွင် နံနင်းမြောင်ကျေးရွာ ဘုရားကြီး ကျောင်း၌စာသင်ခဲ့သည်။ ၁၂ နှစ်သားလောက်တွင် ဦးလေးဦးဆွဲ၏ ရုပ်စုံဆရာထောင်၌ ရုပ်စုံဆရာလုပ်ကိုင်ခဲ့သည်။

ရုပ်စုံဆရာကြီး မင်းသားကြီးဆွဲဦးထွန်းရင် (ဦးသီဂီ)၊ မင်းသမီးကြီး ကြီးဆွဲဦးဆိုင်၊ မင်းသားကြီးဆွဲဦးအောင်သွင် (ဝိဇ္ဇာသွင်) တို့ညီအစ်ကို ၃ ဦးထံတွင် ရုပ်စုံကြီးဆွဲပညာကို ငွေမရပဲ ၃ နှစ် အရပ်ထုတ် အရုပ် သွင်းဖြင့် ပညာကိုဆည်းပူးခဲ့ရသည်။ ၃ နှစ်ကျော်မှ မြင်းရုပ်ဆွဲ၊ မျောက် ရုပ်ဆွဲ၊ တီဆူဆူဆွဲ၊ လက်ထောက်ကြီးဆွဲနှင့် ၃ နှစ်ပညာယူခဲ့ရသည်။ ခေါင်းဆောင်ကြီးကို မင်းသမီးရုပ်နှင့် ၁ နှစ်ဆွဲခဲ့ရသည်။ ထိုနှစ်တွင်ပင် ရုပ်စုံဆရာကြီး အနိစ္စရောက်သည်။

ထိုနောက် ရန်ကုန်မြို့၊ ကြည့်မြင်တိုင် ထီးစားနန်း ၃ လမ်း၊ ဦးအုန်းညွန့် ဒေါ်ပုတို့ တည်ထောင်သော ပညောင်တန်းဆရာရုပ်စုံအမည်ဖြင့် ၁၀ နှစ်ကခဲ့သည်။ ၎င်းနောက်ကြည့်မြင်တိုင်အုန်းဆင်လမ်း၊ လှိုင်မဟာစင် ၌ ၃ နှစ်ကခဲ့ပြီး၊ ခေတ်ဆန်းစင်နှင့်ကရော် မင်းသမီးကြီးဆွဲ ဆရာကြီး ထံ မရွှေဥကျားကိုဇာတိထုတ်ကို သင်ယူခဲ့ပါသည်။

ထိုနှစ်တွင် ပွဲလယ်ခေါင်တွင် ယက်ကန်းစင်နှင့် ကျားကိုက်ခဲ့သည်။ ပွဲ လယ်ခေါင်တွင်စက်သီကြီးဖြင့်ကပြခဲ့သည်။ ပန်းကုံးရှမ်းစားသိုင်းက၊ ပလောင်က၊ စည်ပိုင်းက၊ ထီးက၊ ဝိပသနာက၊ မြင်းစိုင်းက၊ မီးကွင်း ခုန်အကများ တီထွင်ကပြခဲ့သည်။

**၂၂။ ဦးစပယ်ထွန်း (ဦးအေးချို) (၁၂၅၉)**

အဖ ဦးစပယ်လှိုင်၊ အမိဒေါ်ဇွဲမြိုင်တို့မှ မြန်မာသက္ကရာဇ် ၁၂၈၃ ခုနှစ် တန်ခူးလဆန်း ၁၂ ရက်နေ့တွင် သမဲ့ချောင်ကျေးရွာတွင် မွေးဖွားသည်။ ၈ နှစ်သားအရွယ်တွင် သမဲ့ကျေးရွာတန်းကြီးကျောင်း ဦးအာဒိဗ္ဗ ကျောင်းတွင်စာသင်ပြီး ၁၂ နှစ်သားအရွယ်တွင် အဖ ဦးစပယ်လှိုင်နှင့်

အတူ ရုပ်စုံသဘင်တွင် ပညာရည်နို့သောက်စို့၍ ထိန်းဘဝနှင့် ၁ နှစ်၊ မင်းသားကြီးဆွဲနှင့် ၂ နှစ်၊ ၎င်းနောက် လက်ဝဲလူကြမ်း၊ လက်ယာလူ ကြမ်းဘဝဖြင့် ၇ နှစ်၊ ၎င်းနောက်လက်ဝဲမင်းသားကြီးဘဝနှင့် နှစ်ပေါင်း များစွာဖြင့် အဖ ဦးစပယ်လှိုင်၏ ပညာများကိုဆည်းပူးခဲ့သည်။ ရှေ့ ၆ ခန်း ၇ ပင်၊ အလယ် ၅ ခန်း၊ နောက် ၃ ခန်း စတင်ခုံနုဖူးစည်း၊ ရိုင်း ကာ၍ အောက်က ကပြလာခဲ့သည်။ ကြာယပ်ကလေးဆွဲသည့် ရှေး ခေတ်ကစပြီး ၁၃၁၅ ခုနှစ်၊ ဝါခေါင်လတွင် အဖဦးစပယ်လှိုင်ကွယ်လွန် အနိစ္စရောက်သည့်နောက်ပိုင်းတွင် မင်းသားကြီးဦးစပယ်ထွန်း အဖြစ် ဖြင့် ပုလဲပြန်ဆရာသိန်း၊ ၎င်းနောက်ဒဂုဏ်ဆရာလင်းတို့ထံတွင် ပညာ များ ဆက်လက်ဆည်းပူး၍ လက်ယာမျက်နှာဖြူ မင်းသားကြီးဘဝနှင့် ယခုအချိန်အထိ ကပြအသုံးတော်ခံလျက်ရှိသည်။

**၂၃။ ရုပ်သေးမင်းသားကြီးဦးအောင် (၁၂၂၅ ခန့်)**

ဦးအောင်မှာ ရုပ်သေးမင်းသားကြီးထက် ကျမ်းပြုဆရာအဖြစ် ပို၍ထင် ရှားခဲ့လေသည်။ ဦးအောင်သည် သတိုးမင်းကြီးမင်းရဲရာထ၏ မြေး ဖြစ်၍ ထီးစွဲပိုင်မြို့စား၊ မင်းသားအုပ်၊ မင်းကြီးမင်းလှပဟာဥစ္စနာ (ဦး ပေါ်တင်) ၏သားဖြစ်လေသည်။ ငယ်စဉ်က ဂရုစိုက်မှုဖြင့် ရှင်ကုမ္ဘာစရိယ တွဲခံလေသည်။ ထို့နောက် အလှူအရှေ့ဖက် မလဲသာရွာအနီး သံတို တောရဆရာတော်ကြီးထံတွင် လည်းကောင်း၊ ရိုးကောင်း ဆရာတော်၊ ရန်ကုန် ဘုရားဖြူဆရာတော်၊ မော်လမြိုင်က မာကည်ဆရာတော် စသောကျမ်းတတ်ပုဂ္ဂိုလ်ကျော်များထံတွင် စာပေပိဋကတ်သင်ကြားခဲ့ လေသည်။

ထို့နောက် ကဝိသာရပဉ္စုသာ၊ ကဝိသနင်္ဂဗျဟာ၊ ကဝိသတ္တမဉ္စုသာ၊ (ဥပမာ - သပုတာဝစနက္ကမ) စသောကျမ်းများကို ပြုစုလျက် ရုပ်သေး ရုပ်စုံတွင်လည်း မင်းသားကြီးအဖြစ် ထင်ရောက် လုပ်ကိုင်ခဲ့လေသည်။ (ရှင်သေးမင်းသား ဦးစပယ်လှိုင် မှာ ဦးအောင်၏ တပည့်ဖြစ်သည်။)

**၂၄။ ရုပ်သေးမင်းသားကြီးဦးကျား**

ရှင်သေးမင်းသားကြီးဦးကျားမှာ ဆတိုင်းမွတ်ဦးကျား ပင်ဖြစ်သည်။ ဦးကျား သည် ဟံသာဝတီခရိုင်၊ ကွမ်းခြံကုန်းမြို့နယ်တောင်ပိုင်း မုတ်ကျွန်းရှိ ဆတိုင်းမွတ်ရွာတွင် နေထိုင်သဖြင့် ထိုရွာကို အမွှဲပြု၍ ဆတိုင်းမွတ်ဦးကျား ဟုတွင်လေသည်။ ဦးကျားသည် ရန်ကုန်မြို့သို့ ပြောင်းရွှေ့ နေထိုင်လျက် ရှင်သေးတွင် မင်းသားကြီးအဖြစ် လုပ်ကိုင်ခဲ့ဖူးလေသည်။ ထို့နောက် တွင် သံတော်ဆင့်သတင်းစာတိုက်တွင် သတင်းစာဆရာအဖြစ် လုပ် ကိုင်လေသည်။ ဦးကျားသည် ပြဇာတ်များစွာကို ရေးသားခဲ့လေသည်။ ဦးကျား၏ ပြဇာတ်ပါကောများကို ရှင်သေးပညာသည် အများပင်ကျက် မှတ် အသုံးပြုကြရလေသည်။

**၂၅။ ရုပ်သေးမင်းသားဦးစံခို (၁၂၄၁ - ၁၂၅၀)**

ရှင်သေးမင်းသားဦးစံခိုကို မြန်မာသက္ကရာဇ် ၁၂၄၁ ခုနှစ်၊ ဝါခေါင်လ ဆုတ် ၄ ရက်နေ့တွင် မင်းဘူးအပိုင် မင်းစံကြီးရွာတွင် ဦးအုန်ခိုင်၊ ဒေါ်ဒေါ်ချိတ်တို့မှ ဖွားမြင်လေသည်။ ငယ်မည်မှာ မောင်စာရံဖြစ်လေ သည်။ ငယ်စဉ်ကပင် အသံကောင်းလှ၍ ဆိုင်းပညာကို သင်ကြားသော် လည်း၊ ပတ်တီဆတတ်တံ ဆိုင်းနောက်ထအဖြစ်နှင့်သာ နေရလေသည်။

ထို့နောက်မှ ရုပ်စုံသဘင်သို့ဝင်၍ ကျောက်ရဲဆရာခ၊ စလင်း ဦးကျော် စင်တို့ထံတွင် ပညာသင်ယူလေသည်။ ပထမမင်းသမီးအဖြစ် သင် သော်လည်း အသံပြောင်းသဖြင့် လူကြမ်း၊ လူပြက်နှင့် ကြီးဆွဲအဖြစ် ထမ်းရွက်လေသည်။ ထို့နောက်ဇာတ်စာရေးဆရာအဖြစ် လေ့လာသင် ကြား၍ ရုပ်သေးမင်းသားအဖြစ်လည်း ၂ နှစ်ကြာကပြခဲ့လေသည်။

ထို့နောက်လူပြက်ဦးဆွဲနှင့် ဦးစစ်တွေတို့က ဇာတ်မင်းသားအဖြစ် ကပြ ရန်တိုက်တွန်းသဖြင့် မောင်စာရံအမည်မှ မောင်စံခိုအမည်ဖြင့် ဇာတ် တွင် ကပြခဲ့ပြန်လေသည်။ ဦးစံခိုသည် မျိုးချစ်စိတ်လည်း ထက်သန်၍ အလင်္ကာကျော်စွာတွဲလည်း ရရှိခဲ့လေသည်။ ၁၃၂၀ ပြည့်နှစ်တွင် ကွယ်လွန်အနိစ္စရောက်လေသည်။

**၂၆။ ရုပ်သေးမင်းသားကြီးဦးစံနီဝါ (၁၂၄၄)**



ရှင်သေးမင်းသားဦးစံနီဝါကို စစ်ကိုင်းခရိုင်၊ မြောင်မြို့နယ်၊ နဂါးပေါက် ရွာ ဦးနောက်တိုး ခေါ် ဦးသာမူးနှင့် ဇာတ်မင်းသမီးအောင်ပါလေ ခေါ် ဒေါ်အေးသူတို့မှ မြန်မာသက္ကရာဇ် ၁၂၄၄ ခုနှစ်တွင် ဖွားမြင်လေသည်။ ငယ်မည်မှာ မောင်ခေါင်ဖြစ်လေသည်။

ရှင်စုံမင်းသမီး နဂါးပေါက်မသိန်းတင်၏ မောင်ဖြစ်သည်။ ငယ်စဉ်က

သမီးတော်ဈေးမှ ဆရာဘကြီးထံတွင် ပညာဆည်းပူးကာ ရုပ်စုံပေါင်းများစွာတွင် မင်းသားကြီးအဖြစ် ပါဝင်ခဲ့လေသည်။ စစ်ပြီးခေတ်တွင် ရတနာပုံအောင်မြင်သောအဖွဲ့တွင် ပါဝင်လေသည်။ ဦးစိန်ဝါသည် ဇာအရအမိ အလွန်များသူဖြစ်လေသည်။

၂၇။ ရုပ်သေးလူကြီးသေတ္တာဖောက်ဦးဘဂျမ်း (လှရှင်တော်ဦးအို) (၁၂၅၅)



ရုပ်သေးလူရှင်တော်ဦးအိုအပည့်ခံ ရုပ်သေးမင်းသားကြီးဦးဘဂျမ်းကို စစ်ကိုင်းမြို့နယ်၊ ရေခါးရွာလူကြမ်းမင်းသားကြီး ဦးလှကြီး၏ ဇနီးမှ ၁၂၄၅ ခုနှစ်တွင် ဖွားမြင်လေသည်။ အတိုးဖြစ်သူမှာ သံချိုကိုင်ဦးရန်ပြေဖြစ်လေသည်။ ငယ်ရွယ်စဉ် အသက် ၁၃ နှစ်သာအာပင်လျှင် ဆိုင်ဆရာ ဦးစိန်ဝါ၊ ဦးစိန်ဝါ၊ နှစ်ဆရာကြီး ဦးစံအောင်တို့ထံတွင် ပညာသင်ကြားပြီးနောက်၊ ဦးစပယ်သက်ကြီး၏စင်တွင် ရုပ်သေးပညာများကို သင်ယူလေသည်။ ရုပ်သေးပေါင်းများစွာတွင် ကပြဖူး၍ ဇာအရအမိ များလေသည်။ အသံဟန်ထား မှင်မောင်း ကောင်းလှသဖြင့် ရုပ်သေးလောကတွင် စင်သံပေါက်အောင် ပြောဆိုနိုင်သူဖြစ်လေသည်။

၂၈။ ရုပ်သေးမင်းသားကြီးဦးကျော်အုန်း (၁၂၅၀ ခန့်)

ရုပ်သေးမင်းသားဦးကျော်အုန်းမှာ အောက်မြန်မာနိုင်ငံတွင် ထင်ရှားသော ရုပ်သေးမင်းသားဖြစ်လေသည်။ ဦးကျော်အုန်း၏အပည့်ခံမှာ ဦးအုန်းဖေဖြစ်၍ သုံးခွမြို့နယ်၊ ဥက္ကံရွာတွင် ဦးစံတေ၊ ဒေါ်တင်းတို့မှ ဖွားမြင်လေသည်။ ငယ်စဉ်က ရုပ်စုံမင်းသားကြီးဆရာခင်ထံတွင် ရုပ်သေးပညာများဆည်းပူး၍ မော်လမြိုင်မြို့တွင် လည်အကောင်း၊ ကြည့်မြင်တိုင်တွင် လည်အကောင်း၊ ရုပ်သေးအဖွဲ့ တည်ထောင်ကပြခဲ့လေသည်။ ဦးကျော်အုန်းတွဲဖက်ခဲ့သော မင်သမီးများမှာ ဒေါ်ငွေအောင်၊ မမြစိန်၊ မကြွေတို့ဖြစ်လေသည်။

ဦးကျော်အုန်းထံတွင် ပညာယူခဲ့ကြသူမှာ ခုနစ်ဆယ့်ဦးဆွန်အို၊ မင်းသား

တလှိုင်စိန်၊ မင်းသားဦးစိန်လှိုင်၊ ဦးကျော်မြသောင်း (ပန်တျာကျောင်း) ပုဏ္ဏားပျံဦးကျော်အေး၊ ရုပ်သေးမင်းသားအောင်မေ၊ ရုပ်စုံကြီးဆွဲဦးပါအို စသူများဖြစ်လေသည်။ ဦးကျော်အုန်းသည် အသက် ၅၀ ကျော်အရွယ် ၁၃၀၁ ခုနှစ် သံလျင်ဘောလုံးကွင်းဆေးဆွဲ ကွယ်လွန်ခဲ့လေသည်။ ယုဝတီဒေါ်ခင်ညွန့် (ပန်တျာကျောင်း အကနည်းပြဆရာမ) မှာ ဦးကျော်အုန်း၏ သမီးဖြစ်လေသည်။

၂၉။ ရုပ်သေးမင်းသားကြီးဆရာအုန်း (၁၂၅၃)

ရုပ်သေးမင်းသားကြီးဆရာအုန်းကို မန္တလေးမြို့ ဝိုင်တက်ကုန်းရွာတွင် ဦးအောင်ကြီးနှင့် ဇနီးဘိမ္မာ မြန်မာသက္ကရာဇ် ၁၂၅၃ ခုနှစ်တွင် ဖွားမြင်လေသည်။ ငယ်စဉ်က နှိမ့်တပညာကို သင်ကြားတတ်မြောက်ပြီးနောက် ဆရာပုကြီးစင်တွင် လိုက်ပါလေသည်။

ထို့နောက် လူကြမ်းကိုင်အဖြစ်မှ အစ်ကိုရင်းဖြစ်သူ လူပြက်ကိုပြညွန့်နှင့် ကိုတက်စိန်၊ သံတော်ဆင့်ရွှေတိုက်စိုးဦးအောင်ရော၏သားလူကြမ်းမင်းသားကြီးမောင်မောင်တင့်တို့ထံတွင် ပညာသင်ကြားလေသည်။ စလွန်မြို့ဆရာနှင့် မင်းသားဦးသာလှတို့ထံ၌လည်း ပညာဆည်းပူးခဲ့လေသည်။

ဆရာအုန်းသည် ဦးစိန်ခိုဦးဘကျော့၊ ဦးစပယ်သစ်၊ ဆရာရှန်၊ ကိုစပယ်တင့်၊ ဦးငွေစံ၊ ကုလားကိုတစ်နီ၊ ကိုဉာဏ်လေးတို့၏ စင်များတွင် လိုက်ပါခဲ့ဖူးလေသည်။ မြခြေကျင်း မငွေမြိုင်၏ ဇာတ်အငြိမ်းနှင့်လည်း တွဲဖူးသည်။

၃၀။ ရုပ်သေးမင်းသားကြီးဆရာလင်း (၁၂၆၇)

ရုပ်သေးမင်းသားကြီး ဆရာလင်းမှာ ရုပ်သေးမျိုးရိုးပင်ဖြစ်သည်။ အဖိုးဖြစ်သူမှာ ရုပ်သေးဆရာကြီးဦးပက်ကျော် (ပုခန်း) ဖြစ်၍ ဖခင်မှာ ရုပ်သေးမင်းသားကြီး ဦးနုတ်မောင်ဖြစ်လေသည်။ မိခင်မှာ ဒေါ်အေးဖြစ်သည်။ ဆရာလင်းကို မြန်မာသက္ကရာဇ် ၁၂၆၇ ခုနှစ်တွင် တွဲထားမြို့ အပိုင် ကသပေါင်းရွာ၌ ဖွားမြင်လေသည်။

အသက် ၁၅ နှစ်သားကပင် မိမိဖခင်နှင့် ပုလဲပျံဆရာသိန်းတို့ထံတွင် ပညာယူ၍ ဦးပုညဉ်စင်တွင် မင်းသားကြီးအဖြစ် တင်ရောက်ကပြလေသည်။ ဆရာလင်းသည် ရုပ်သေးစင်ပေါင်းများစွာတွင် ဆောင်ရွက်ခဲ့၍ ကွက်စိပ်၊ ဇာပြောများကိုလည်း ကျွမ်းကျင်လေသည်။ ငယ်စဉ်ကတည်းကပင် မင်းသားကြီးအခန်း၌ ပါဝင်ခဲ့လေသည်။ ဒုတိယကမ္ဘာစစ် ငြိမ့်သည့်နောက်တွင် မင်းသားကိုထွန်းစိန်နှင့် စင်ထောင်ခဲ့ဖူးလေသည်။



၃၁။ ရုပ်သေးမင်းသားဦးစိန်အုပ် (၁၂၅၂ - ၁၃၁၁)



ဦးစိန်အုပ်မှာ ရုပ်သေးမင်းသားဘဝမှ ဇာတ်မင်းသားအဖြစ် ကပြ၍ နာမည်ထင်ရှားသူဖြစ်လေသည်။ ဦးစိန်အုပ်၏ ငယ်နာမည်မှာ မောင်အိုဖြစ်လေသည်။ မြန်မာသက္ကရာဇ် ၁၂၅၂ ခုနှစ်တွင် ဟံသာဝတီခရိုင်၌ ရုပ်သေးမင်းသားကြီးဦးထွေးနှင့် ဒေါ်မှတ်တို့မှဖွားမြင်သည်။ ငယ်စဉ်ကပင် ဖခင်၏ရုပ်စုံစဉ်ကပြခဲ့ရာမှ မန္တလေးမြို့တွင် ထိတော်များနှင့်လှစ် စည်ကားနေသည့်အတိုင်း မန္တလေးမြို့သို့ တက်ရောက်ကပြရာ အောက်ပြေစင်ဟူ၍ထင်ရှားလေသည်။ သီပေါ၊ ဘုရင်၏ အမိန့်တော်ဖြင့် ရှေ့တော်တွင်ကပြရာ ဝေသန္တရာဇာတ်၌ ဇာတ်မင်းသားအဖြစ် ကပြသည်ကို ဘုရင်နှင့် မိဖုရားတို့ကနှစ်သက်လေသည်။

ထို့နောက် အထက်မြန်မာနိုင်ငံတွင် သုံးနှစ်ကြာမျှ ရုပ်စုံမင်းသားကြီးအဖြစ် လှည့်လည်ကပြခဲ့ပြီး ရန်ကုန်မြို့သို့ပြန်လာကာ ဇာတ်အဖွဲ့တွင် မောင်စိန်အုပ်အမည်နှင့် မင်းသားအဖြစ်လည်းကောင်း မစိန်အုပ်အမည်ဖြင့် မင်းသမီးအဖြစ်လည်းကောင်း ကပြခဲ့လေသည်။ ထို့နောက် ဇာတ်ထောင်၍ အိန္ဒိယနိုင်ငံကိုရုံးသွင်းကပြလေသည်။ မင်းသားကြီးအဖြစ်နှင့် ဦးစိန်ကတို့စာတတ်နှင့် ဦးအောင်ဘညိုတို့ဇာတ်တွင် ပါဝင်ကပြခဲ့ဖူးလေသည်။ ဦးစိန်အုပ်သည် အသက် ၆၃ နှစ်အရွယ်တွင် ရဟန်းပြု၍ ရဟန်းဘဝနှင့်ပင် ၁၃၁၁ ခုနှစ် နောင်ဆန်းခူလဆုတ် ၁၀ ရက်နေ့တွင် ကွယ်လွန်ခဲ့လေသည်။

၃၂။ ရုပ်သေးမင်းသားဦးစပယ်လှိုင် (၁၂၅၃ - ၁၃၁၅)

ရုပ်သေးမင်းသားဦးစပယ်လှိုင်ကို တွံတေးမြို့အပိုင် ဓနုတိုက်နယ်၊ ရှမ်းကန်ရွာတွင် ရုပ်သေးဆရာကြီးဆွေဝင်ဦးစံဘော (အာလကပ္ပ) နှင့် ဒေါ်ကြွေတို့မှ ၁၂၅၃ ခုနှစ် ဝါခေါင်လဆန်း ၄ ရက်နေ့တွင် ဖွားမြင်လေသည်။ ငယ်မည်မှာ မောင်မိုးလှိုင်ဖြစ်လေသည်။ ငယ်ရွယ်စဉ်ကစ၍ မိမိ ဖခင်ထံတွင်လည်းကောင်း၊ ရုပ်သေးမင်းသားကြီး ပိဋကတ်ဦးလှ

ကြီး(အင်ဆ)ထံတွင်လည်းကောင်း၊ မင်းသားကြီးဆရာအောင်(ပုခန်း)ထံတွင်လည်းကောင်း၊ မင်းသားကြီး ဆွေပင်ဆရာအောင် ထံတွင်လည်းကောင်း၊ ရုပ်သေးမင်းသားကြီးဦးအောင် (ဦးပေါ်ဦးလျှောက်ထုံးကျမ်းပြု) ထံတွင်လည်းကောင်း ရုပ်သေးပညာကို သင်ကြားဆည်းပူးလေသည်။ ရုပ်သေးမင်းသားကြီး ဦးစိန်ထံတွင်လည်း ပညာယူခဲ့၍ သာဘာပညာအမည်ခံလေသည်။



ဦးစပယ်လှိုင်သည် ဝဟုသုတလိုလာ၍ ဒီဒုတ်ဦးဘချို၊ ဦးမိုးကျားတို့ထံတွင်လည်း ချည်းကပ်ဆည်းပူးခဲ့ဖူးလေသည်။ မျိုးချစ်စိတ် ထက်သန်၍ ဝံသာနုတဘောင်များရွတ်ဆိုခြင်း၊ ဗြဟ္မိသျှဆန်ကျင်ရေး အမှုအရာပြုခြင်းတို့ကြောင့် ဗြဟ္မိသျှလက်ထက်က ကြိမ်ဖန်များစွာ ဖမ်းဆီးခြင်းခံခဲ့ရလေသည်။ ထပ်ပြီးဆတ်တွင် ဝါစီနှစ်အဖွဲ့ချုပ်ကြီးတွင် နာယကအဖြစ် ရှေ့ဆောင်ဦးဆုံးခဲ့လေသည်။ ဦးစပယ်လှိုင်သည် နိုင်ငံအေးအောင်မြကြည့်၊ စပယ်အံ့၊ မကျော်ဝေ၊ မင်္ဂလာမြအေးကြည် တို့နှင့် တွဲဖက်၍ ကပြခဲ့လေသည်။ ဦးစပယ်လှိုင်သည် ၁၃၁၅ ခုနှစ်၊ ဒုတိယဝါဆိုလဆုတ် ၇ ရက်နေ့တွင် ကွယ်လွန်ခဲ့လေသည်။

၃၃။ ရုပ်သေးမင်းသားညောင်တုန်းဦးဘကျော် (၁၂၆၁)

ရုပ်သေးမင်းသား ဦးဘကျော်ကို စတုမြို့၊ ထနောင်ဆတာကျေးရွာတောင်သူလယ်သမားကြီး ဦးဖန်နှင့် ဒေါ်ရွှေအိတို့မှ ၁၂၆၁ ခုနှစ်တွင် ဖွားမြင်လေသည်။ ငယ်မည်မှာ မောင်ဘိုးအောင်ဖြစ်၍ အိန္ဒိယတုရင်အမည်ဖြင့် ဇာတ်မင်းသားအဖြစ် ကပြခဲ့ဖူးလေသည်။

ထို့နောက်မှ ဆရာကနာမည်ပြောင်းပေးသဖြင့် ဒုတိယဘကျော်လေးအမည်ဖြင့်ရုပ်သေးမင်းသားအဖြစ်ကပြခဲ့ရာအမည်ကွဲလွဲစေရန် ပွဲငှားသူများက ညောင်တုန်းအမည် ရှေ့ကတပ်ပေးသဖြင့် ညောင်တုန်းဘကျော်ဟူ၍ ထင်ရှားလာရပေသည်။ ဦးဘကျော်၏ဆရာများမှာ ဇာတ်မင်းသားပြည်ဦးဘထွန်း၊ ရုပ်သေးမင်းသားကြီးပုဏ္ဏားပင်ဆရာဝ၊ တောင်

တွင်း ရုပ်သေဆင်းသောဦးတော် တို့ထံမှပညာများ ဆည်းပူးခဲ့လေသည်။ ဦးဘကျော်သည် ယောက်ျားဆင်းသီးပုဂ္ဂိုလ်နှင့် လည်းကောင်း၊ ဝဟိုစည်စိန်လှရီနှင့်လည်းကောင်း တွဲဖက်ကပြခဲ့လေသည်။

ဦးဘကျော်မှာ ကားရေး၊ အရုပ်ထိုးမှုစ၍ ရုပ်သေပညာတွင် အဖက်ဖက်မှ ပညာပြည့်စုံသူတစ်ဦးဖြစ်လေသည်။

**၃၄။ ၁၉၇၀-၈၀ဝန်းကျင်ရှိမြန်မာ့ရုပ်စုံရုပ်သေပညာရှင်များ၏အခြေအနေ (ဆရာဦးချစ်စံဝင်း၏ "ယနေ့မြန်မာ့ရုပ်သေသတင်း" စာအုပ်မှကောက် နှုတ်တင်ပြအပ်ပါသည်။)**

ခရစ်သက္ကရာဇ် ၁၉၇၀ - ၈၀ ခုနှစ်ဝန်းကျင်ရှိ မြန်မာ့ရုပ်သေပညာရှင် များ၏အခြေအနေအား "ကွယ်လွန်သေဆုံးသူ၊ ဆက်သွယ်၍ မရသူ များရှိသကဲ့သို့ ဆက်သွယ်ရရှိသော်လည်း ပွဲထွက်နိုင်ခြေမရှိဘဲ ကြံရာ ဆုံရာ အသက်မွေးဝမ်းကျောင်းဆရာသူများသည် မြန်မာနိုင်ငံ အနှံ့အပြားတွင် အတော်အတန်ရှိနေခဲ့ကြောင်း" ဆရာဦးချစ်စံဝင်းမှ သူ၏ နှစ်လကြာရှည်စွာပြုစုခဲ့သော ၁၉၈၉ ခုနှစ် ဒီဇင်ဘာလထုတ် "ယနေ့မြန်မာ့ရုပ်သေသတင်း" စာအုပ် (ချစ်စံဝင်းအနှစ် ၅၀ စာစဉ် အမှတ် ၁)၌ သူဆက်သွယ်၍ရသမျှ မြန်မာပြည်အနှံ့ရုပ်သေပညာရှင် များအားဖော်ပြခဲ့ပါသည်။ ထိုအထဲမှ မြန်မာ့ရုပ်သေပညာရှင်များ ၏အမည်နှင့် ၎င်းတို့၏နေရပ် ထိုပညာရှင်တို့၏ ၁၉၇၀-၈၀ ခုနှစ် ဝန်း ကျင်အခြေအနေအား အောက်ပါအတိုင်း ကောက်နုတ်၍ မှတ်တမ်း တင်ပြအပ်ပါသည်။

**(၁) ရန်ကုန်**

ယဉ်ကျေးမှုဝန်ကြီးဌာန၊ အနုပညာဦးစီးဌာန၊ ကဏတ်ဌာနခွဲတွင် ရုပ် သေပညာရှင်များဖြစ်ကြသော ဦးစိန်ထွန်းကြည်နှင့်ဦးရွှေတို့ရှိခဲ့ကြပါ သည်။

စိန်ပါတီရုပ်စုံအဖွဲ့ တို့ ထူထောင်ခဲ့သည့် စွယ်စုံရုပ်သေပညာရှင် ဦး ကျင်လှသည်လည်း သူ၏ဇနီးဖြစ်သူ ရုပ်သေဆင်းသီးဝဟိုစည်စိန်လှ ရီနှင့် သမီးဖြစ်သူ ရုပ်သေဆင်းသီးဆန်နီဘင် တို့ရှိနေခဲ့ကြပါသည်။ သို့ရာတွင် ပွဲလိုက်နိုင်ခြင်းကားမရှိခဲ့တော့ပါ။

ရုပ်သေဆွဲထွက်စွယ်စုံကြီးဆွဲတစ်ဦးဖြစ်သူဦးမောင်ခိုင်အသက်၆၀နှစ် သည် ကမာရွတ်တွင်ရှိနေ၍ အရုပ်ထုလုပ်သည့်လုပ်ငန်းနှင့် အသက် မွေးဝမ်းကျောင်း ပြုလုပ်လျက်ရှိနေခဲ့ပါသည်။

မြောက်ဥက္ကလာပ (၄) ရပ်ကွက်နေ ဦးတင်လှ အသက် ၇၈ နှစ် သည်

မင်္ဂလာဒုံကြီးဆွဲပိုင်သူတစ်ဦးဖြစ်ပြီး စိန်မြခင်ဝိဇ္ဇာခင်ရုပ်စုံအဖွဲ့၊ စိန် နှစ်စိန်ရုပ်စုံအဖွဲ့၊ ထီးတန်းစိန်ပါတီရုပ်စုံအဖွဲ့ တို့တွင် ပါဝင်ခဲ့သူဖြစ်ပါ သည်။

သာဓကတ ၆ ရပ်ကွက်နေ မင်္ဂလာဒုံကြီးဆွဲ ကိုကြည်းရွှေ၊ ဝဟန်မြို့ နယ်အတွင်းနေ ရုပ်သေဆင်းသားကျော်မြအေး၊ ကြိုးဆွဲရုပ်သေပညာ ရှင်ဦးအောင်မြင့်၊ ကြိုးဆွဲဝိဇ္ဇာအေး (ဦးဘအေး) တို့သည်လည်း တစ် ခြားသော အလုပ်များလုပ်ကိုင်၍ အသက်မွေးဝမ်းကျောင်း ပြုလုပ် လျက်ရှိနေခဲ့ကြပါသည်။

**(၂) ပုသိမ်**

ပုသိမ်လေးအရှေ့တောင်မြို့နယ်တွင် အစဉ်အလာအဆင့်ကန့် အစွဲ အလမ်းကြီးသူဖြစ်သည့် အဆိုပိုင်သည့် ဦးကျော်စိန် (ဦးအောင်ကျော် စိန်) ရှိနေခဲ့ပါသည်။ အခြားသောပုသိမ်မြို့နယ် ရုပ်သေပညာရှင်တို့မှာ ဦးမြတ်လွင် (အသက် ၆၈ နှစ်၊ ယခင် ရွှေတိုတင်မောင်စင်မှ)၊ ဦးဆန်း အေး (အသက် ၅၅နှစ်၊ ယခင်ရွှေတိုတင်မောင်စင်မှ)၊ ဦးဆယ် (အသက် ၆၆ နှစ်)၊ ဒေါ်ခင်ညွန့် (အသက် ၆၆ နှစ်၊ ယခင်ရွှေတိုတင်မောင်စင်မှ)၊ မင်္ဂလာရွှေတိုဦးတင်ဆောင် (ဦးမြဟန်၊ ရွှေတိုတင်မောင်၏သားတ ဟည်)၊ မင်းသမီးဒေါ်ဝေစိန်၊ လူရွှင်တော်ဦးလင်ယော်နှင့် ဦးဆိန်ဝင်း တို့ရှိနေခဲ့ကြပါသည်။

မှတ်ချက်။ ။ ဦးပန်းအေးသည် ယခုအခါ ၂၀၁၆ ခုနှစ် မန္တလေးရုပ်စုံသတင်း၌ ကပြဖျော်ဖြေလျက်ရှိသည်။

**(၃) ပုံစုံ**

ရုပ်သေဆင်းသားဦးဘစိန် (ဦးဘိယံ) (အသက် ၇၀ နှစ်) သည် မုံရွာ့ ကြေးမုံတွင် ရဟန်းပြုလျက်ရှိနေခဲ့ပါသည်။

တစ်ချိန်ကရွှေတစ်ချောင်ဆိန်အဖွဲ့တွင်ပါဝင်ခဲ့သော ရုပ်သေဆင်းသီး ဦးဘိုးထီ (ဗလထီ) (အသက် ၇၀ နှစ်) သည်လည်း ရှင်ငယ် ကျေးရွာ တွင်ရှိနေခဲ့ပါသည်။ ရုပ်သေဆွဲဆရာဦးစိုးကြည် လည်ရှိနေခဲ့ပါသည်။

**(၄) စစ်ကိုင်း**

စစ်ကိုင်းမြို့ နန္ဒဝံရပ်ကွက်တွင် ထိုအချိန်က ရှိနေသေးသော ရုပ်သေ ပညာရှင်ကြီးဘစ်ဦးမှာ အသက် ၈၉ နှစ်ရှိ ရုပ်သေဆွဲဆရာကြီး ဦးဝေ ယျာမှန်ဖြစ်သည်။

ဦးဝေယျာမှန်သည် ရုပ်သေဆရာဦးဘကျော်၊ ဦးစိန်ခို၊ ဦးဘလွန်း၊ ရွှေဘိုဦးဘင်မောင် စသူများနှင့်လည်ဆက်ဆံဆက်ဆံ မင်္ဂလာဒုံအထွေးလေး။

မေ့မြင်စသူများနှင့်လည်းကောင်း၊ ရွှေမန်ဆောင်မောင်၊ စိန်အောင်မင်း၊ စသူတို့နှင့်ပါတွဲဖက်၍ သဘင်လုပ်ငန်းများကို လုပ်ဆောင်ခဲ့သူဖြစ်သည်။

**(၅) ဆာလင်းကြီး**

ဆာလင်းကြီးမြို့နယ်၊ ညောင်ပင်တိုရွာတွင် ရုပ်သေးရုပ်ထုလုပ်သူနှင့် တီထွင်သူပညာရှင် ဦးကျော်လှ (အသက် ၈၀ နှစ်) ရှိနေခဲ့သည်။ ဦးကျော်လှသည် အရပ်များကို ခြေနှင်းစက်ဖြင့် နင်းပေးခြင်းဖြင့် လှုပ်ရှားပေးပြီး **“မြန်မာပြည်မပြင်ဖူး ထူးဆန်းတဲ့ရှင်စွင်”** အမည်ဖြင့် တီထွင်တင်ဆက်ပြသခဲ့သည်။ ပြသရာတွင် အထူးပြုပြင်ထားသော စားပွဲပေါ်တွင် အရပ်များကိုတင်၍ မိမိလှုပ်ရှားလိုသည့် အရပ်ကိုရွေးကာ ချိတ်ဖြင့်ချိတ်၍ ခြေနှင်းစက်ဖြင့်ဆက်သွယ်သည်။ ခြေနှင်းစက်ကို နင်းပေးခြင်းဖြင့် သရုပ်ဆောင်မှုဖြစ်ပေါ်လာသည်။ ဦးကျော်လှသည်အမျိုးသားခေါင်းဆောင်ကြီးဇိုလှိုင်ချုပ်အောင်ဆန်းကဆုငွေ ၂၅၀ ကျပ်ချီးမြှင့်ခြင်းကို ခံခဲ့ရသူဖြစ်ကြောင်းသိရသည်။

ဆာလင်းကြီးမြို့နယ် ကျောက်ဖျော်ရွာတွင် ကွယ်လွန်သွားခဲ့ပြီးသော ရုပ်သေးပညာရှင် နောက်တစ်ဦးမှာ လက်တန်ဆင်းသားကြီး ဆရာမှန်ဖြစ်သည်။ ဦးဖုန်းမိုးနှင့် ခေတ်ပြိုင်ထင်ရှားခဲ့သူဖြစ်၍ ဆရာမှန်သည် အာဝဇ္ဇန်းရွာသူဖြစ်သည်။ ဆရာမှန်နှင့် လုပ်ဖော်ကိုင်ဖက်မှာ လူရွာတော်ဦးမင်္ဂလာ(ဦးလူဖေ)ဖြစ်၍ သာမန်ဖြစ်သူဦးလူဖေသည်ဆရာမှန်၏ စင်တွင် ဆေတ္တာပျောက်ဖြစ်သည်။

ဆာလင်းကြီးမြို့နယ်တံရွာမှ အခြားသော ရုပ်သေးပညာရှင်များ ဖြစ်ကြသည့် စင်ထောင်ဆရာဦးစိုးနိုင်နှင့် ရုပ်သေးဆင်းသမီးဦးဘိုးအဖွားတို့လည်းရှိခဲ့သည်။

**(၆) ယင်းဟပ်**

ယင်းဟပ်မြို့နယ်တွင် ထိုအချိန်က အသက်ရှင်ထင်ရှားရှိနေသူ ရုပ်သေးပညာရှင်တစ်ဦးမှာ မင်းသမီးကြီးဆွေဦးဘအုန်း (ဦးဩဘာ) ဖြစ်သည်။ ဦးဩဘာသည်မင်းသားရုံလှုံစပယ်လှ(ဆရာလှ)၏တပည့်ရင်းဖြစ်ပြီး အသက် ၁၄ နှစ်မှစ၍ ကြီးဆွေပညာကို သင်ကြားခဲ့သည်။ ဦးဘအုန်းသည် ယခုအခါ ဓမ္မာနိုးဘောင်၌ရှိနေပါသည်။

ရုပ်သေးမင်းသားကြီး ဦးဘအုန်း၏အသက်သည် ယခုအခါ အသက် ၈၀ ပြည့်ခဲ့ပြီဖြစ်သည်။ မင်းသားရုံလှုံစပယ်လှသည် မြန်မာသက္ကရာဇ် ၁၂၉၆ ခုနှစ်တွင် ကွယ်လွန်ခဲ့ပြီးသည့်နောက် ဦးဘအုန်းသည် ယင်းဟပ်မြို့နယ်သရက်ကန်ရွာမှ ရုပ်သေးမင်းသားရတနာစိန် တည်ထောင်သောအဖွဲ့နှင့် တွဲဖက်ခဲ့သည်။ ဦးဘအုန်းသည် ယင်းဟပ်မြို့နယ် နိုင်

လျားရွာမှ မင်းသမီးနဂါးမောက်သိန်းတင်အမည်ခံ ဦးစက်ရနှင့်လည်း တွဲဖက်ခဲ့သည်။

ယင်းဟပ်မြို့နယ်တွင် ယနေ့ထက်တိုင်ရှိနေသော အခြားရုပ်သေးပညာရှင်တို့မှာ သရက်ကန်ရွာမှ မင်းသမီးကြီးဆွေဦးဘမြနှင့် မင်းသားမင်္ဂလာသိန်းတို့ဖြစ်သည်။

ယင်းဟပ်မြို့နယ်သည် ရုပ်သေးအမွေအနှစ် အတော်အတန် ကျန်ရစ်နေသေးသော မြို့နယ်ဖြစ်၏။ ထိုသို့ကျန်ရစ်ခြင်းမှာ ယင်းဟပ်မြို့နယ် ရွှေလှုံရွာ၏ အဖ ဦးမဲ၊ အမိ ဒေါ်မယ်အိမ်ကောင်းတို့မှ မွေးဖွားသောမင်းသားစပယ်လှကြောင့်ဖြစ်ခဲ့သည်။ မင်းသားစပယ်လှသည် ရန်ကုန်သို့ဆင်း၍ ကပြရာ ညစဉ်ရုံလှုံသောကြောင့် ရုံလှုံစပယ်လှဟု အမည်ရသည်။ မင်းသားစပယ်လှသည် မြန်မာသက္ကရာဇ် ၁၂၂၈ ခုနှစ်တွင် မွေးဖွားပြီး ၁၃ နှစ်အရွယ်တွင် ရွှေလှုံရွာတောင်ကျောင်းဘုန်းတော်ကြီးဦးဆီထံတွင် ရုပ်သေးပညာကို စတင်သင်ကြားခဲ့သည်။ စပယ်လှသည် ကောလိယတိုက်ပွဲတွင် ကပ္ပတိန်မစ္စတာဝေါလ်တီတီဆင်နှင့် တပ်ရင်းဘစ်ဇုလုံးကို မြန်မာ့ဖားစွမ်းပြ၍ အနိုင်ယူခဲ့သော ရွှေလှုံလှိုင်၊ ဇိုလှိုင်သာချို၏ သမီးအလတ်နှင့် လက်ထပ်ခဲ့သည်။

မင်းသားစပယ်လှ လက်တန်းစပ်ဆိုခဲ့သော သီချင်းများသည် ယနေ့တိုင် ယင်းဟပ်မြို့နယ်တွင် ကျန်ရစ်သီဆိုနေဆဲဖြစ်သည်။

**(၇) ရေဦး**

ရေဦးမြို့နယ်သည် ရုပ်သေးအစဉ်အလာကြီးမားသော မြို့နယ်တစ်ခုဖြစ်ခဲ့သည်။ ရေဦးမြို့နယ် အောင်သာရွာတွင် ဣဘိုစိန် ရုပ်သေးသဘင်ရှိခဲ့သည်။ ဦးဆောင်သူမှာ ဦးသာဟန် (မင်္ဂလာစိန်) ဖြစ်သည်။

ဦးသာဟန်သည် မန္တလေးဆရာညွှန်၏ တပည့်တစ်ဦးဖြစ်သည်။ ရုပ်သေးဆင်းသားကြီး ဦးထွန်းပြည့်နှင့်လည်း တွဲဖက်စင်ထောင်သည်။ ဦးထွန်းပြည့်သည် တန်ဆည်မြို့နယ်၏တီဖြစ်၍ ရေဦး၊ ခင်ဦး၊ တန်ဆည်၊ ဒီပဲယင်း၊ ကန့်ဘလူ၊ ကောလင်း၊ ဝန်းသို အစရှိသော မြို့နယ်များတွင် လူကြိုက်များ၍ ညကြေးအပိုပေးကာ ငှားခဲ့သည်။ ရုပ်သေးမင်းသားကြီး ဦးထွန်းပြည့် သည် ခရစ်နှစ် ၁၉၅၀ ခုနှစ်တွင် ကွယ်လွန်ခဲ့သည်။

**(၈) မြင်းဖျ**

ရုပ်သေးပညာရှင်ကြီး တစ်ဦးဖြစ်သူ ဦးညွှန်ရှိနေခဲ့သည်။ ထီးဆောင်းဆရာညွှန်၏အသက်သည် ထိုအချိန်က အသက် ၈၅ နှစ်မျှ ရှိခဲ့ပြီဖြစ်သည်။

ဆရာညွန့်သည် ဆယ်နှစ်သားကစ၍ စကြာဒေဝီကောက်သည် ပိဋကတ်ဆရာဝန်ရုပ်သေဆင်တွင် စတင်ပါဝင်ခဲ့သည်။ ထို့နောက် ဖန္ဒလေး ဆရာကွယ်ကြီး၏တပည့် မြစ်ရိုးဦးမြစ်စင်တွင် ပါဝင်ကပြခဲ့သည်။ ထိုအခါ မင်းသမီးမပြည့်နှစ်အမည်နှင့် ကသူဖြစ်ခဲ့၏။ နောက် ဦးဖုညိုစင်၊ ဦးဖုန်ဆိုင်တို့တွင်လည်းပါဝင်ကသည်။ ဆရာညွန့်သည် ရုပ်ရှင်ပယ်လှ၊ ရွှေဘိုတင်မောင်စသည်တို့နှင့်လည်း တွဲဖက်ကပြခဲ့ဖူးသည်။ ရွှေဘိုဦးတင်မောင်သည် ဆရာညွန့်၏တပည့်ရင်းဖြစ်ခဲ့၏။ ဆရာညွန့်ကိုယ်တိုင် ဦးစီးဦးကိုင်ပြု၍ ဓာတ်ပြားသွင်းခဲ့သော ဇာတ်ထုတ် ၂၀ ခန့်ရှိခဲ့သည်။ ဆရာညွန့်သည် ခရစ်နှစ် ၁၉၆၄ ခုနှစ်တွင် ရုပ်သေးစင်မှ အနားယူခဲ့သည်။

**(၉) ကလေး**

ကလေးမြို့နယ်သည်လည်း ရုပ်သေဆင်တင်စည်ပင်ခဲ့သော မြို့နယ်တစ်ခုဖြစ်၏။ ကလေးမြို့နယ် တစ်နယ်တည်း ရုပ်သေဆင်တင် စည်ပင်ဖွံ့ဖြိုးခဲ့သည်မဟုတ်။ မင်းကင်း၊ ကလေး၊ ကလေး၊ မော်လိုက်မြို့နယ်များတွင် ရုပ်သေးသတင်သည်တစ်မြို့နယ်နှင့်တစ်မြို့နယ်ကူးလူးဆက်ဆံမှုပြုကာ ရုပ်သေးသတင်ဖွံ့ဖြိုးခဲ့ခြင်းဖြစ်သည်။

ကလေးမြို့နယ်လက်ပံခန့်ရွာဇာတိရုပ်သေဆင်သားကြီးဦးဘကျော် (အသက် ၈၁ နှစ်) သည် ထိုအချိန်က သက်ရှိထင်ရှားရှိနေခဲ့သည်။ မင်းသားကြီးဦးဘကျော်သည် ရုပ်သေးပညာကို ခရစ်နှစ် ၁၉၇၅ ခုနှစ်အထိ ကပြခဲ့သည်။

အခြာဆုပ်သေးပညာရှင် တစ်ဦးမှာ ကြီးဆွဲဦးစံပွား ဖြစ်သည်။ ခရစ်နှစ် ၁၉၈၄ ခုနှစ်အထိ ကလေးမြို့နယ် ဦးဖိုးတုတ်ရုပ်သေအဖွဲ့တွင် ကြီးဆွဲလိုက်ပါခဲ့သည်။ ဦးစံပွားသည် ငယ်စဉ်က အတိုးတော်သူ ရုပ်သေးမင်းသားကြီး ဦးအောင်သိန်းထံတွင် ရုပ်သေးပညာကို သင်ကြားခဲ့သူဖြစ်သည်။

ကလေးမြို့နယ်မှ ကွယ်လွန်ခဲ့ပြီဖြစ်သော ရုပ်သေးပညာရှင်များမှာ သက်န်းကျေးရွာအုပ်စု အိုင်ဝလေးရွာမှ အိုင်ဝလေးရွာမှ ကြီးတော်ဆွဲဦးအုန်းမြင့်၊ မထုလေးရွာမှ ရုပ်သေဆင်းသမီးဦးအောင်သိန်း၊ အောက်တောကြီးရွာမှ မင်းသားကြီးဦးမဲကျော်၊ အင်းဒိုင်းတောင်ချောင်ရွာမှ မင်းသားကြီးဦးငွေသိန်း၊ သရက်တောရွာမှ မင်းသားကြီးဦးသာဆိုင်၊ ဆင်ခေါင်းမြို့သစ်ရွာမှ မင်းသားကြီးဦးစိုချစ်၊ ဇီးတောရွာမှ မင်းသားကြီးဦးစံညွန့်၊ ဆင်ခေါင်းမြို့သစ်ရွာမှ မင်းသမီးဒေါ်စောမြနှင့် လူကြမ်းဦးရွှေလုံး၊ မြို့မရွာမှ ဦးကြီးညို၊ မန်လုံရွာမှ လူကြမ်းဦးညို၊ တောင်ဝင်ရွာမှ မင်းသားကြီးဦးဘကျော်၊ မြို့သစ်ရွာမှ မင်းသားကြီးကြီးဆွဲဦးဘိုးမြိုင်၊ မထုကြီးရွာမှ ကြီးတော်ဆွဲဦးလူကြိုင် တို့ဖြစ်ခဲ့သည်။

**(၁၀) ကလေးမြို့**

ကလေးမြို့နယ်တွင် ခရစ်နှစ် ၁၉၈၄ ခုနှစ်အထိ ဦးဖိုးတုတ်ရုပ်သေးအဖွဲ့သည်ရှိနေခဲ့သည်။

**(၁၁) မော်လိုက်**

မော်လိုက်မြို့နယ်၊ ပန်သာရွာတွင် ရုပ်သေပညာရှင် ဦးခင်မောင် (ထိုအချိန်က အသက် ၅၀ နှစ်) အသက်ထင်ရှားရှိနေခဲ့သည်။ ဦးခင်မောင်သည် ကြီးဆွဲပညာသာမက ရုပ်သေဆုပ်များကို ထုလုပ်ခဲ့သည်။ ပညာကိုလည်းကျွမ်းကျင်စွာတတ်မြောက်သူဖြစ်သည်။ မော်လိုက်မြို့နယ်၊ ဝါးရုံသာရွာနေ ဦးတင်အောင်သည် ဦးခင်မောင်၏ညီဖြစ်သည်။ ဦးတင်အောင်သည်လည်း ရုပ်သေးကြီးဆွဲ၊ ရုပ်သေးဆုလုပ်ခြင်းနှင့် ရုပ်သေးဆင်ပြင်ဆင်မှုပန်းချီကိုပါ တတ်မြောက်ကျွမ်းကျင်သူ ဖြစ်ခဲ့သည်။ ဦးခင်မောင်၊ ဦးတင်အောင်တို့သည် ရုပ်သေးစင်ထောင် ပညာရှင်များဖြစ်ခဲ့ကြသည်။

**(၁၂) မင်းကင်း**

မော်လိုက်မြို့နယ်တွင် ရုပ်သေးဇာတ်စင်ပိုင် မင်းသားကြီးဦးလှဖေရှိသည်။ ဦးလှဖေသည် စင်ပိုင်ဖြစ်ရုံသာမက ကြီးမားတတ်ကျွမ်းပြီး ဇနီးဖြစ်သူ မင်းသမီးဒေါ်လှကြည်မှာ ၁၉၈၇ ခုနှစ်က ကွယ်လွန်ခဲ့သည်။

**(၁၃) ကောလင်း**

ကောလင်းမြို့နယ် တန်ပေါက်ကြီးကျေးရွာတွင် ရုပ်သေးပညာရှင် ဦးသောင်းတန် (အသက် ၅၇ နှစ်) ရှိခဲ့သည်။

**(၁၄) ရမည်းသင်း**

ရမည်းသင်းမြို့၊ အောင်မင်္ဂလာရွာတွင် ရုပ်သေးမင်းသား ဓာသာနုထွန်းအောင် (ဝိသာနုထွန်းအောင်)၊ မင်းသမီးဒေါ်ခင်စိန်၊ လူကြမ်းနန္ဒလာညို၊ လူရွှင်တော် ဦးကျီညို၊ ကြီးဆွဲဦးမြင့် တို့ရှိခဲ့တူသည်။ ကြီးဆွဲဦးမြင့်သည် ကြီးဆွဲကျွမ်းရုံသာမက ကြီးဘာနုလျှောက်ခြင်း၊ ရွဲကစားခြင်း၌ နာမည်ကြီးသူဖြစ်ခဲ့သည်။

**(၁၅) မြို့သစ်**

မြို့သစ်မြို့နယ်တွင် အသက်ထင်ရှားရှိနေသော ရုပ်သေးပညာရှင်များမှာ မင်းသားကြီးဦးစံမောင် (အသက် ၇၀ နှစ်)၊ မြို့လှလင်ရွာမှ လူရွှင်တော်ဦးကြီးတိုင်း (အသက် ၇၀ နှစ်)၊ တလိုင်းမ မတင်ကြည် (အသက် ၆၀ နှစ်) နှင့် မင်းသမီး ဒေါ်အုန်း (အသက် ၅၀ နှစ်) တို့ဖြစ်သည်။

ဦးစံမောင်သည် ၁၉၈၅ ခုနှစ်အထိ ရုပ်သေးကစားပြီး ငယ်စဉ်မှစ၍

လူရွှင်တော်၊ လူကြမ်း၊ မင်းသားကြီး၊ ဇာတ်ပြည့်၊ ဇာတ်ရန်ဇာတ်ရုပ်မျိုး စုံကုံနိုင်နင်းစွာကုန်ခဲ့သည်။ နန်းစီးနိုင်သည်။ မြို့ဖောက်တိုက်ဖောက် နိုင်နင်းခဲ့သည်။ ဇာတ်ဝင်စာများ ဆိုနိုင်ပြောနိုင်၍ ဇာတ်ထုပ်တစ်ထုပ် ကပြလျှင် ဇာတ်ရုပ် နှစ်ရုပ်သုံးရုပ်ပြောင်း၍ ဆိုနိုင်ပြောနိုင်သည်။

ဦးကြုံတိုင်း (ဦးစံတင်) သည် အော်လံမြို့ အောင်မင်္ဂလာရုပ်စုံအဖွဲ့တွင် ကပြခဲ့သော ပညာရှင်တစ်ဦးဖြစ်ခဲ့သည်။ တလိုင်းမ မတင်ကြည် (တောင်တွင်းကြီး) သည် အငြိမ့်မင်းသမီး၊ ဇာတ်မင်းသမီးလုပ်ခဲ့ရာမှ ရုပ်သေးသို့ ပြောင်းလာသူဖြစ်ခဲ့သည်။

**(၁၆) မြေထဲ**

မြေထဲမြို့ ကန်ကြီးရပ်ကွက် လမ်းဆောက်လမ်းတွင် အောင်မင်္ဂလာ ရုပ် စုံရှိခဲ့သည်။ အောင်မင်္ဂလာရုပ်စုံ အကြောင်းကို အောင်လံသော်တာ ငွေက "ရှင်သန်နေဆဲ အောင်မင်္ဂလာ" ဟူသော အမည်ဖြင့် ၁၉၈၆ ခုနှစ် ဇူလိုင်လထုတ် သတင်းစာတွင် ဆောင်းပါးတစ်ပုဒ်ကို ရေးခဲ့ဖူးသည်။

ရှေးအခါက မြေထဲမြို့ ဆင်ရုံလမ်း၊ ကရော်ကုန်းရပ်တွင် ဒေါ်ပွေး၏ ရုပ်ကြီးစင်ရှိခဲ့သည်။ မြေထဲတွင် ယခင်က စွယ်စုံရုပ်သေးမင်းသားကြီး ဦးဘိုးချိုနှင့် ဇနီးဒေါ်မြစိန် တို့ရှိခဲ့ဖူးသည်။

**(၁၇) နားထိုးကြီး**

နွားထိုးကြီးသည်လည်း ရှေးအခါက ရုပ်သေးပညာရှင်များ ထွန်းကားခဲ့ သည့်မြို့ဖြစ်သည်။ ၁၉၆၈ ခုနှစ်မေလ ၂၆ ရက်နေ့က ရုပ်သေးပညာရှင် တစ်ဦးဖြစ်သူ အီနောင်ဦးဘတင် ကွယ်လွန်ပြီးနောက် နွားထိုးကြီး ရုပ် သေးအနွယ်ပြုတ်ခဲ့ပြီးဖြစ်သည်။ အီနောင်ဦးဘတင်သည် နွားထိုးနယ် သားဖြစ်၍ မြင်ဒဲမြို့တွင် သွားဆရာက အခြေစိုက်ခဲ့သည်။ ဂရိတ်ဦးဖိုးစိန် ၏ဇာတ်တွင် နောက်ပိုင်းမင်းသားကြီးအဖြစ် ပါဝင်ကပြဖူးခဲ့သည်။ ဦးစိန်အောင်မင်းနှင့်လည်း တွဲဖက်ကပြခဲ့ပြီး ရွှေတိဂုံအလယ်ပစ္စယ တွင် ဇာတ်ကရင်းကွယ်လွန်ခဲ့သည်။

**(၁၈) ပွင့်ဖြူ**

ပွင့်ဖြူမြို့နယ်တွင် အဆိုအဆိုပိုင်သော ရုပ်သေးပညာရှင် မင်းသားကြီး ဦးစံထွား (ရွှေတိုစိန်) ရှိနေခဲ့သည်။ ဦးစံထွားသည် ၁၉၈၀ ပြည့်နှစ်အထိ မြေထဲအောင်မင်္ဂလာရုပ်စုံတွင် ပါဝင်ခဲ့သည်။ ဦးစံထွားသည် ဦးဖုန်ဆို၊ ဦးအောင်စိန်၊ ဒဂုန်အောင်အဖွဲ့တို့နှင့်လည်း တွဲဖက်ခဲ့သူဖြစ်သည်။

ပွင့်ဖြူမြို့နယ်ရှိ အခြားရုပ်သေးပညာရှင်များဖြစ်သည့် ကံဘွယ်ရွာမှ မင်းသားကြီးမောင်ဝိုင်း၊ ကံဘွယ်ရွာမှ လူကြမ်းဦးဉာဏ်၊ ကံဘွယ်ရွာမှ

မင်းသားကြီးဦးသာခွန်းအေး (ခေါ်) နိုင်ငံအေး၊ မဲရင်ရွာမှ မင်းသား ဦးသွန်စိန် (ခေါ်) ရတနာစိန်တို့မှာ ဆက်သွယ်၍မရတဲ့ရှိခဲ့သည်။

**(၁၉) ပေါက်**

ပေါက်မြို့နယ်တွင် ဝါရင့်ကြီးဆွဲပညာရှင် ဦးသဘင် (ဦးဇာတ်ဖုန်း) (အသက် ၇၉ နှစ်) ရှိခဲ့သည်။

**(၂၀) တောင်ငူ**

တောင်ငူတွင် အသက်ရှင်ထင်ရှားရှိနေခဲ့သော ရုပ်သေးပညာရှင်တစ် ဦးမှာ ရွှေတံတားကျေးရွာမှ ကြီးတော်ဆွဲ ဦးအောင်တင် (အသက် ၇၂ နှစ်) ဖြစ်သည်။ မန္တလေးတွင် ကြီးဆွဲပညာ သင်ကြားခဲ့ပြီး အရုပ်ထုလုပ် နိုင်ခဲ့သည်။

ထိုပြင်တောင်ငူမြို့နယ်၊ ကံရိုးအုပ်စု၊ ညောင်ဆုံးပင်ရွာမှ ရုပ်သေး ဆရာကြီး ဦးဘိုးကျန် (အသက် ၆၅ နှစ်) လည်ရှိခဲ့သူသည်။

**(၂၁) ဒိုက်ဦး**

ရုပ်သေးပညာရှင်တစ်ဦးဖြစ်သူ ဒေါ်ချစ်မြိုင် (အသက် ၆၅ နှစ်) ရှိခဲ့ သည်။

**(၂၂) မြန်အောင်**

မြန်အောင်မြို့နယ်တွင် မင်းသမီးကြီးဆွဲ ဦးကံညွန့် (အသက် ၅၂ နှစ်) သည် ထိုစဉ်က ရွှေကျင်အုပ်စု၊ ကြိမ်တာရွာ၌ နေထိုင်လျက်ရှိခဲ့သည်။ ဦးကံညွန့်ဖခင်မှာ ဦးကြွယ်လေးရုပ်စုံသတင်မှ မင်းသားကြီးဆွဲ ဦး မောင်ရိန် ဖြစ်သည်။ ကြွယ်လေးရုပ်စုံသတင်သည် တစ်ခါက မြန်အောင် မြို့နယ်တစ်ဝိုက်တွင် လူကြိုက်များခဲ့သော ရုပ်သေးအဖွဲ့တစ်ဖွဲ့ ဖြစ် သည်။ ကြွယ်လေးရုပ်စုံသတင်ကို ဦးဆောင်သူမှာ မင်းသားဦးကြွယ် လေး ခေါ် ဦးဘိုးရင်ဖြစ်သည်။ ဦးကြွယ်လေးသည် မြန်အောင်မြို့၊ ကန်ဖွန်းခုံရွာသားဖြစ်သည်။

မြန်အောင်မြို့နယ်၊ ကန်ဖွန်းခုံရွာတွင် ရုပ်စုံအဖွဲ့ ထူထောင်သော ဦးဖျော်နှင့် ဦးကျော်တို့ရှိခဲ့သည်။

**(၂၃) ဒေသရဲ**

ဒေသရဲမြို့နယ်၊ အမှတ် ၂၊ နှင်းပန်းလမ်းတွင် ကြီးတော်ဆွဲဦးမြမောင် ခေါ် ချန်ပီယံစိန်မြမောင် အသက် (၆၅ နှစ်) ရှိနေခဲ့သည်။ ဦးမြမောင် သည်ရွှေမန်းညွန့်၊ ဒဂုန်အောင်၊ ဦးစပယ်လှိုင် စသောရုပ်သေးအဖွဲ့များ နှင့် တွဲဖက်ခဲ့ဖူးပြီး ၁၉၈၄ ခုနှစ်မေလတွင် မြန်မာ့ရုပ်သေးအဖွဲ့ အပြည်

ပြည်ဆိုင်ရာ ရုပ်သေးပွဲတော်သို့ သွားရောက်ရာတွင် ကြီးဆွဲတာဝန် ဖြင့်လိုက်ပါသွားခဲ့သည်။

**(၂၄) ဘိုကလေး**

ဘိုကလေးမြို့နယ်တွင်မင်းသမီး၊မင်းသားများလွှဲလျှင်အဆိုအပြောအား လုံးပိုင်သည့် လက်ဝဲမင်းသားကြီးဦးကျော်လှိုင် ထိုအချိန်က (အသက် ၄၅ နှစ်) ရှိသည်။ ဦးကျော်လှိုင်သည် ဘိုကလေးမြို့၊ ၆ရပ်ကွက်၊ ၅ လမ်း၊ အိမ်နံပါတ် ၃၁ တွင် နေထိုင်ခဲ့သည်။

ဘိုကလေးဘိလ္လာကြင်ရုပ်စုံ အဖွဲ့သည် ၁၉၇၅ ခုနှစ်က ငွေကြေး အခက် အခဲကြောင့်ဇာတိသိမ်းခဲ့သည်။ ယခင် ဝိဇ္ဇာကြင်အဖွဲ့ ရှိစဉ်က ပါဝင်ခဲ့ ကြသော မင်းသားကြီးရွှေဒေါင်းညို၊ ခေါ် ဦးညာညိုနှင့် လူရွှင်တော် ဦးမော်ဒင် တို့အား ထိုစဉ်က ဆက်သွယ်၍မရခဲ့ပါဟုဆိုသည်။

**(၂၅) ဇလွန်**

ဇလွန်မြို့နယ်၊ သယောတပုံကျေးရွာတွင် မင်းသားကြီးဆွဲပညာရှင် ဦးစံခင် (အသက် ၆၈ နှစ်) ရှိနေခဲ့သည်။ ဟင်္သာတကြီးဝိဇ္ဇာဦးညာတင်၊ ဦးမြဂေါင်ရုပ်ကြီးစင်၊ ဦးဘဂျမ်းရုပ်ကြီးစင်၊ ဦးစပယ်လှိုင်နှင့် ရာမ မင်းသားကြီးဦးလှအန်၏ ဇာနည်ဆွဲနေရောင်စင်များတွင် ပါဝင်ကြီးဆွဲ ခဲ့သည်။

**(၂၆) ဟင်္သာတ**

ဟင်္သာတမြို့တွင် လူရွှင်တော်လည်းရ၊ ကြီးဆွဲလည်ပိုင်သော ဦးစာသီ နှင့် သားဖြစ်သူဦးစိုးမြင့်တို့ရှိခဲ့သည်။ ဦးစိုးမြင့်သည် ၁၉၈၄ ခုနှစ်က ပြည်ထောင်စုသမ္မတ ဂျပန်နိုင်ငံတွင် ကျင်းပသော အပြည်ပြည်ဆိုင် ရာ ရုပ်သေးပွဲတော်သို့ မြန်မာရုပ်သေးအဖွဲ့ သွားရောက် ဖော်ပြရာ တွင် လိုက်ပါခဲ့သူဖြစ်သည်။

**(၂၇) သာယာဝတီ**

သာယာဝတီမြို့နယ်တွင် လူပြက် လူကြမ်းစွယ်စုံရ ရုပ်သေးပညာရှင် တစ်ဦးဖြစ်သူ ဦးဒေါင်းဆင့် (အသက် ၅၀ နှစ်) ရှိခဲ့ပါသည်။

မှတ်ချက်။ ။ ယခုအခါ ၂၀၁၆ ခုနှစ် ထွေးဦးမြန်မာရုပ်စုံ သဘင် (ရန်ကုန်) တွင် ကပြဖော်ပြေလျက်ရှိသည်။

**(၂၈) ညောင်တုန်း**

ညောင်တုန်းသည်ရုပ်သေးဘိဇ္ဇာသော မြို့တစ်မြို့ဖြစ်၍ ဦးဘကျော်ကဲ့ သို့သော ရုပ်သေးပညာရှင်ကြီးများကို မွေးထုတ်ပေးခဲ့သည့်မြို့နယ်

ဖြစ်သည်။ ထိုစဉ်က ညောင်တုန်းမြို့နယ် ပေစိကျွန်းတွင် လူပြက် လူ ကြမ်း ကြီးဆွဲ ရုပ်သေးပညာရှင်ကြီး ဦးသီဂီ (အသက် ၅၈ နှစ်) ရှိ နေခဲ့ပါသည်။

**(၂၉) ညောင်ရွှေ**

ညောင်ရွှေတွင် ယခင်က အဆိုအပြောရ၍ ကိုယ်တိုင်ကြီးဆွဲသူ ရှမ်း အမျိုးသားဦးဘိုးရင်နှင့် အင်သားအမျိုးသားကြီးဆွဲဆရာ ဦးဘိုးမြတို့ ရှိခဲ့ပါသည်။

ဦးဘိုးမြသည် ရုပ်သေးကြီး ဆွဲသာမက အရုပ်ပါ ထုလုပ်နိုင်သူဖြစ်၏။ သမ္မတစပ်ရွှေသိုက်သည် မြို့နယ်သူ မြို့နယ်သားတို့အား ဖိတ်ကြား၍ ဦးဘိုးရင်၊ ဦးဘိုးမြတို့အား ရုပ်သေးတစ်ပွဲကပြစေခဲ့သည်ဟု မှတ်တမ်း များအရ သိရသည်ဟုဆိုပါသည်။

**(၃၀) အခြားမြို့နယ်များ**

ဆရာဦးချစ်စံဝင်သည် တစ်နိုင်ငံလုံးရှိ ရုပ်သေးပညာရှင်များအား လက်လှမ်းမီသမျှ မှတ်တမ်းတင်ခဲ့ရာတွင် ရုပ်သေးပညာရှင်ဟူ၍ပင် တစ်ဦးမှမရှိတော့သည့် မြို့နယ်များအဖြစ် ကော်သောင်း၊ သံဖြူဇရပ်၊ ကချီကမရော၊ အင်္ဂပူ၊ လေးမျက်နှာ၊ ကျောင်းကုန်း၊ ကဝ၊ သဲကုန်း၊ နမ္မတူ၊ နမ့်ခမ်း၊ ကလေး၊ ဝန်သို၊ သပိတ်ကျင်း၊ ငါးချိုင့်၊ ရွှေကူ၊ တောင်ကုတ်၊ အရာတော်၊ ကသာမြို့နယ်တို့အား မှတ်တမ်းတင်ခဲ့ပြီး ကျန်မြို့နယ်များတွင်ကား ရုပ်သေးပညာရှင် ရှိသည်/မရှိသည်ကိုပင် တိတိကျကျရှုစမ်း၍ မရခဲ့ကြောင်းရေးသားခဲ့ပါသည်။





ကျွန်ုပ်တို့၏မြန်မာ့ရုပ်ရှင် (၂၀၀၈ ခုနှစ် - ၂၀၁၁ ခုနှစ်)

- ၁။ ဆရာကြီး ဂုဏ်ထူးဦးထွန်း
- ၂။ ဒေါက်တာတင်မောင်ကြည် (သုတေသနပြုရေး)
- ၃။ ဖွဲ့စည်းရေး
- ၄။ ဦးရဲခွေး (ဒုတိယ)၊ မြန်မာနိုင်ငံမဟိတသင်ကောလိပ်၊ ရန်ကင်းမြို့။
- ၅။ ဒေါ်မမနိုင် (Mandalay Marionettes Theatre)၊ ဖွဲ့စည်းရေး
- ၆။ ဦးလှအောင် (ဆိုင်းဆရာ)၊ ရုပ်သေးဆိုင်းဆရာကြီး ဦးရဲခွေးကိုင်စီသား)၊ ဖွဲ့စည်းရေး
- ၇။ ဦးသဲခေတ် (ဆိုင်းဆရာ)၊ ရုပ်သေးဆိုင်းဆရာကြီး ဝေဠုဌာန)၊ ဖွဲ့စည်းရေး
- ၈။ ဦးတင်မောင် (ဆိုင်းဆရာ)၊ ရုပ်သေးအဆိုပညာရှင် (ရွှေဘိုတင်မောင်စီတပ်)၊ ဖွဲ့စည်းရေး
- ၉။ ဦးအောင်မြင် - ဝတ်စုံအပြင်အဆင်နှင့်ဖီသက်ဆိုင်ရာ တာဝန်ခံ (ရုပ်သေးရွှေဘိုတင်မောင်နှင့် အလင်္ကာကျော်စွာ ရွှေမန်ဦးတင်မောင်စတင်အဖွဲ့ တို့တွင် စတင်ပုံစံပြုအဆင်နှင့် ဖီသက်ဆိုင်ရာ တာဝန်ခံခဲ့သူ)၊ မန္တလေးမြို့။
- ၁၀။ ဦးဖန်စအေး - ရုပ်သေးအဆိုပညာရှင် (ယခုမန္တလေးရုပ်စုံသဘင်စီမံရုပ်သေးကြီးအဖွဲ့ဆရာကြီး)၊ မန္တလေးမြို့။
- ၁၁။ ဦးစွမ်းလွင် - ရုပ်သေးဖော်သားကြီး (အဆို)၊ ဆိုင်ကြီးကျေးရွာ၊ ပုသိမ်ကြီးမြို့နယ်၊ မန္တလေးတိုင်းဒေသကြီး
- ၁၂။ ဦးထွန်းကြည် - ရုပ်သေးကြီးအဖွဲ့ဆရာကြီး၊ ရန်ကင်းမြို့။
- ၁၃။ ဒေါ်ရွှေကြည် - ရုပ်သေးအဆိုပညာရှင် (ရွှေဘိုတင်မောင်စီတပ်ရွှေဘိုကြည်)၊ ကော့တုံကျေးရွာ၊ တက်လက်မြို့နယ်၊ စစ်ကိုင်းတိုင်းဒေသကြီး
- ၁၄။ ဦးထင်ဦးစိုး - ရုပ်သေးကြီးအဖွဲ့၊ ကော့တုံကျေးရွာ၊ တက်လက်မြို့နယ်၊ စစ်ကိုင်းတိုင်းဒေသကြီး
- ၁၅။ ဦးအုန်းမောင် - ရုပ်သေးကြီးအဖွဲ့နှင့် ရုပ်သေးကရုပ်ထုတ်လုပ်သူပညာရှင်၊ မန္တလေးမြို့။
- ၁၆။ ဦးထင်မြင့် - ရုပ်သေး (ကရုပ်) ဖန်ပညာရှင်၊ မန္တလေးမြို့။

၂၀၁၅ - ၁၆ ခုနှစ်မြန်မာ့ရုပ်သေးဆိုင်းရာ DVD-ROM + စာအုပ်အား အဆင့်မြှင့်တင်မှု မဆောင်ရွက်ရာတွင်လည်း 'မြန်မာ့ရုပ်ရှင်သဘင်အကြောင်း DVD-ROM အဆင့်မြှင့်တင်ရေးဆိုင်းရာ အလုပ်ရှုပ်ဆွေးဖွဲ့များအဖြစ် မန္တလေး (၁ - ၂) ရက်ကြိုတင်လ ၂၀၁၅) နှင့် ရန်ကင်း (၁၅ - ၁၆) ရက် ကြိုတင်လ ၂၀၁၅) တို့အားထုတ်ဝေခဲ့ရာတင်မောင်လောပညာရှင်များမှ ရှိသမျှ ခံယူခြင်းအားဖြင့် မြန်မာ့ရုပ်သေးဆိုင်းရာ DVD-ROM အပေါ်တွင် အကြံပြုဆွေးနွေးချက်များ လိုအပ်နေသေးသော သတင်းအချက်အလက်များအား အပ်မီဖြည့်သွင်းလာနိုင်ရေးနှင့် ညှိနှိုင်းဆွေးနွေးခဲ့ကြပါသည်။

အဆိုပါ အလုပ်ရှုပ်ဆွေးဖွဲ့ (မန္တလေး) အား အောက်ပါ ပညာရှင်များမှ တက်ရောက်ဆွေးနွေး အကြံပြုခဲ့ကြပါသည်။

- ၁။ ဦးအောင်မြင် (စတီညွှန်းဆရာဆရာ-ပီပီကီထာစတီတီနှင့် ဖီပညာရှင် - ရွှေဘိုတင်မောင်ခေတ်)
- ၂။ ဦးသန်းအောင် (မန်းမန်ကျ)
- ၃။ ဒေါက်တာတင်မောင်ကြည် (ရုပ်သေးလူစာသန့်ပညာရှင်)
- ၄။ ဦးစိန်မြင့် (ရွှေရည်တိုးပညာရှင်)
- ၅။ ဒေါ်မမနိုင် (ရုပ်သေးပညာရှင်)
- ၆။ ဦးကျော်စွာမြင့် (စာရေးဆရာ)
- ၇။ ရွှေဘိုကြည် (ရုပ်သေးအဆိုပညာရှင် - ရွှေဘိုတင်မောင်ခေတ်)
- ၈။ ဦးသန်းညွှန်း (ရုပ်သေးကြီးအဖွဲ့ပညာရှင်)
- ၉။ ဦးအုန်းမောင် (ရုပ်သေးကရုပ် ပြုလုပ်သူပညာရှင်)
- ၁၀။ ဦးမင်တိုင်ထောင် (ဆိုင်းပညာရှင် မန္တလေး)
- ၁၁။ ဦးထင်ဦးစိုး (ရုပ်သေးကြီးအဖွဲ့ပညာရှင်)
- ၁၂။ ဒေါ်အေးစုအောင် (ပါမောက္ခ သဘင်ပညာဌာန အမျိုးသားယဉ်ကျေးမှုနှင့် အနုပညာတက္ကသိုလ်၊ မန္တလေး)
- ၁၃။ ဒေါ်မြနုစု (ကထိကသဘင်ပညာဌာနအမျိုးသားယဉ်ကျေးမှုနှင့် အနုပညာတက္ကသိုလ်၊ မန္တလေး)
- ၁၄။ ဦးမင်းကျော်စေ (ကထိကသဘင်ပညာဌာနအမျိုးသားယဉ်ကျေးမှုနှင့် အနုပညာတက္ကသိုလ်၊ မန္တလေး)
- ၁၅။ ဦးထွန်းထွန်းစင် (ရုပ်သေးကြီးအဖွဲ့ပညာရှင်၊ မန္တလေး)

- ၁၆။ ဦးတင်ဦး (ရုပ်သေးကြီးအဖွဲ့ပညာရှင်၊ Myanmar Upper Land | culture & travel)
- ၁၇။ ဦးကျော်စွာမြင့် (မြန်မာ့ရုပ်သေးဆိုင်းရာ DVD-ROM + စာအုပ်ပြုရေး)

အထူးသတိပြုဆွေးနွေးဖွဲ့ (ရန်ကင်း) အားလည်း အောက်ပါပညာရှင်များမှ တက်ရောက်ဆွေးနွေး အကြံပြုခဲ့ကြပါသည်။

- ၁။ ဦးရဲခွေး (မြန်မာ့ရုပ်သေးပညာရှင်)
- ၂။ ဦးထင်ဦး (ပါမောက္ခချုပ် - အပြင်စား)
- ၃။ ဦးစွမ်းစင် (စာရေးဆရာ၊ မြန်မာ့ရုပ်သေးဆိုင်းရာ ထုတ်ဝေမှုပညာရှင်)
- ၄။ ဦးစိန်ထွန်းကြည် (ရုပ်သေးပညာရှင်၊ ရန်ကင်း)
- ၅။ ဦးအောင်တိုး (စတီညွှန်းနှင့် ရုပ်သေးပညာရှင်၊ ရန်ကင်း)
- ၆။ ဦးစိန်မြင့် (ရွှေရည်တိုးပညာရှင်)
- ၇။ ဒေါ်ရွှေမန်မေ (ရုပ်သေးအဆိုပညာရှင်၊ ပုဏ္ဏားပြင်ကျေးအေးစံသီရိ)
- ၈။ ဦးရွှေကြည် (ရုပ်သေးပညာရှင်၊ ရန်ကင်း)
- ၉။ ဦးအောင်တင်ထင် (စတီညွှန်းပညာရှင်)
- ၁၀။ ဒေါ်မမနိုင် (ရုပ်သေးပညာရှင်၊ မန္တလေး)
- ၁၁။ ဒေါ်ခိုင်စိုစ (ယခင် မန္တလေးရုပ်စုံသဘင်အား ပူးတွဲတင်ဆောင်ခဲ့သူ)
- ၁၂။ ဦးသန်းညွှန်း (ရုပ်သေးပညာရှင်၊ မန္တလေး)
- ၁၃။ ဦးခိုင်ထွန်း (ပါမောက္ခ၊ သဘင်ပညာဌာနအမျိုးသားယဉ်ကျေးမှုနှင့် အနုပညာတက္ကသိုလ်၊ ရန်ကင်း)
- ၁၄။ ဒေါ်ဝင်းမေ (ကထိက၊ သဘင်ပညာဌာနအမျိုးသားယဉ်ကျေးမှုနှင့် အနုပညာတက္ကသိုလ်၊ ရန်ကင်း)
- ၁၅။ ဦးအောင်သန်းစင် (ကထိက၊ သဘင်ပညာဌာနအမျိုးသားယဉ်ကျေးမှုနှင့် အနုပညာတက္ကသိုလ်၊ ရန်ကင်း)
- ၁၆။ ဦးစိန်အေးမြင့် (ရုပ်သေးပညာရှင်၊ ရန်ကင်း)
- ၁၇။ ဦးရဲညီညီ (ရုပ်သေးပညာရှင်၊ ရန်ကင်း)
- ၁၈။ ဦးကျော်စွာမြင့် (မြန်မာ့ရုပ်သေးဆိုင်းရာ DVD-ROM + စာအုပ်ပြုရေး)

အထက်ဖော်ပြပါပညာရှင်များမှ လိုအပ်သည်များကို အပ်မီဖြည့်သွင်းနိုင်ရန် ၂၀၁၅ - ၁၆ ခုနှစ် မြန်မာ့ရုပ်သေးဆိုင်းရာ DVD-ROM + စာအုပ်အား အဆင့်မြှင့်တင်မှုဆောင်ရွက်ရာတွင် ဆွေးနွေး အကြံပြုခဲ့ကြပါသည်။ အထူးသတိပြုဆွေးနွေးဖွဲ့အားလည်း အောက်ပါပညာရှင်များမှ တက်ရောက်ဆွေးနွေး အကြံပြုခဲ့ကြပါသည်။

ကိုးကားအုပ်များ

- ၁။ ဆရာဝန်ခေါက်တာထင်မောင်ကြည်  
“ဒေါက်တာထင်မောင်ကြည်နှင့် သူ၏ယုံကြည်စိတ်ချရသောအဖွဲ့ဝင်များ”
- ၂။ ဦးလှသိန်း  
“မြန်မာ့ပန်းချီ”
- ၃။ ဦးသိန်းမိုင်း  
“မြန်မာ့ပန်းချီ” (အမျိုးသားစာပေဆုရ)
- ၄။ ဦးမိုးစွန်း  
“မြန်မာ့ပန်းချီပညာရှင်များ - ၂၀၁၀”
- ၅။ ယဉ်ကျေးမှုဝန်ကြီးဌာန၏  
“မြန်မာ့ပန်းချီ”
- ၆။ စာပေဗဟိုကော်မရှင် (ယုတေသီ)  
“မြန်မာ့ပန်းချီပညာရှင်များစာအုပ်စာရင်း”
- ၇။ Nowel Singer (Burmese Puppetry)
- ၈။ မင်မင်း (သစ်ခဲတေ)
- “ဆိုင်ရာဇာတ်” (စာပေပရိတ်စရစ်)
- ၉။ ပါရမီဝန်ထမ်း  
“ပါရမီဝန်ထမ်း”
- ၁၀။ မင်းသျှင်အောင် (တွဲတေး)  
“မြန်မာ့ပန်းချီပညာရှင်များစာအုပ်စာရင်း” (စာပေပရိတ်စရစ်)
- ၁၁။ ပန်ကျင်မြင့်အောင်  
“မြန်မာ့ပန်းချီ”
- ၁၂။ ဦးချစ်မိမိ  
“ယဉ်ကျေးမှုပညာရှင်များ”
- ၁၃။ Ma Thang (The Illusion of Me: Burmese Marionette - 1994)
- ၁၄။ နှစ်ငါးဆယ် ယဉ်ကျေးမှုရေးရာမဂ္ဂဇင်း၊ ဘာသာပြန်၊ စာပေအဖွဲ့၊ အထူးထုတ်ဝေရာစာအုပ်
- ၁၅။ William F. Condes, Ph. D., Richard Hamihon / Baker and Hostetler Professor of Humanities, Professor of theater, Ohio University, “Three Bodies, One Soul: Tradition and Burmese Puppetry”

ဘာသာပြန်သူများ

- ၁။ ဦးထွန်းမောင်
- ၂။ ဦးကျော်မိုးဝင်း
- ၃။ ဒေါက်တာ ဦးထင်မောင်ကြည် (မန္တလေး)  
(မှတ်ချက် - \* ဒုတိယအကြိမ် ၂၀၀၅ - ၀၆ ခုနှစ် မြန်မာ့  
စွယ်စုံစာအုပ်ဆိုင်ရာ DVD-ROM + စာအုပ်အား အဆင့်မြှင့်တင်မှု  
အောင်မြင်စွာအကြံပြု အင်္ဂလိပ်ဘာသာပြန် ရေးသားမှုအပိုင်းနှင့်  
ဆရာဝန်ခေါက်တာထင်မောင်ကြည် ကိုယ်တိုင် ပြန်လည်  
ထုတ်ပြန်မှုပြုခဲ့သည်။)

ဝါဂီတဆိုင်ရာ မြန်မာ့ပန်းချီပညာရှင်ကြီးများ (၂၀၀၀ ခုနှစ်)


- ၁။ ဦးသဲခရာင်း (ဂန္ထဝင်)
- ၂။ မကျော်မိမိမောင်စွန်း (ပုံ)
- ၃။ ဦးအောင်မြင် (ကြွေးတီး)
- ၄။ ဦးမျိုးအောင် (မောင်တီး)
- ၅။ ဦးမျိုးစွန်း (မြောက်လှယ်တီး)
- ၆။ ဦးမြင့်မောင် (အုပ်စုံ)
- ၇။ ဦးထွန်းလွင် (စည်းတီးတီး)
- ၈။ ဦးပစ်တိုင်းထောင်နှင့်အဖွဲ့ (ဒုတိယအကြိမ် ၂၀၁၅ - ၀၆  
ခုနှစ်တွင် တီးဆတ်ခဲ့သော မြန်မာ့ပန်းချီအဖွဲ့)

ရုပ်သေးအသံထွက်များ (၂၀၀၀ ခုနှစ် - ၂၀၁၀ ခုနှစ်)

- ၁။ ဦးထင်မောင် (ရွှေဘိုတင်မောင်)
- ၂။ ဒေါ်ခင်ညို (ရွှေဘိုကြည်)
- ၃။ ဦးသဲခရာင်း
- ၄။ ဦးချစ်မိမိ
- ၅။ ဦးသိန်းမိုင်း
- ၆။ ဦးချစ်မိမိ
- ၇။ ဦးထွန်းလွင်
- ၈။ ဦးထင်မြမ်း

ကွန်ပျူတာစနစ်နှင့်အချက်အလက်ပြင်ဆင်ရေးသူများ

- ၁။ ကိုဘိုထင် (Myanmar Upper Land)
- ၂။ မောင်စွန်းထွန်း (Myanmar Marionettes Theatre)
- ၃။ ဇေယျာဝင်း (Myanmar Upper Land)
- ၄။ ကိုအောင်အောင် (Myanmar Upper Land)
- ၅။ ကိုဝိုင်းခန့် (Myanmar Upper Land)





# Searching for sugar, I found molasses

Gondu - U Thein Naing

My field of study is "Myanmar traditional Arts". The field holds my devotion, concentration and interest. So of course, I am well known by friends for this.

Naturally it was in just this subject that I received two National Prizes. The first for my book is "The History of Myanmar Theatre" and the following prize for "Myanmar Traditional Puppetry". Those books are evidence of my hard work and concentration.

When I was around 20 years old I could give most of my time to writing, but after turning 30 I have spent most of my time teaching.

Although I had no time to write I still spent time reading and taking notes on traditional art. Later I revised and edited my books for a second and then third edition.

In this way, reading and taking notes on this art for 40 years, I have acquired quite a comprehensive collection of books and articles about traditional art.

I am proud and delighted to add Ko Kyaw Myo Ko's DVD ROM, to this collection, who is like a nephew to

me. As far as I can remember he has been working on this project since 2008.

He himself is a director of Mandalay Marionettes. Mandalay Marionettes has helped ecstatically brought Myanmar String Puppetry to audiences in Myanmar and around the world. Over time this precious art found a home in his heart. For that reason he has studied to create a perfect and complete thesis as a researcher.

He handed me a draft of his Thesis to edit. It is such a patient and systematic research.

Looking at the table of contents I could tell how hard he tried to make it as complete and perfect as possible.

Ko Kyaw Myo has reached an international level of excellence in his work. He studied Preservation and safeguarding of Cultural Heritage in Rome, Italy and Brunei. Following his studies he conducted a workshop at an International Conference in Cambodia. His knowledge and insights into culture have far surpassed that of others.

In this DVD-Rom we can see the rare Burmese Orchestra. We can hear all the intricate and precious sounds, the songs of lamentation, singing and conversing.

Pure art, original art, original music, original dialogue, original presentation. You can see it all.

I can no longer hold back my amazement. I can no longer suspend my praise. I can no longer live without respect for Ko Kyaw Myo. His work as a patient researcher is evident.

His crystal clear presentation of our precious cultural heritage is invaluable. He took care to make sure no part of his thesis was lacking. No part of his thesis deviated from the point. He could stand no error.

Ko Kyaw Myo has given us enough material to serve as a basic course of study. If not used for studies, his thesis is also a delightfully entertaining.

His writing is not only clear but also excellent. It is pleasing to listen to in Burmese. The translation in

English is precise and eloquent as well.

As for me,

"searching for sugar, I found molasses  
searching for love, I found a princess".

I am very pleased and happy.

The next time I have a visitor from abroad, I have a gift I can proudly give because this film is full of wonderful sights, and treasure troves of knowledge. My heart is full of happiness.

I cannot even express enough of my gratitude for "Ko Kyaw Myo Ko", a culture lover.

*Myanmar String Puppetry will be known  
around the world.*

*With Love,  
Gondu - U Thein Naing  
Translated by Daw Ma Ma Naing  
(Mandalay Marionettes Theater)*

---

### Dr. Tin Maung Kyi (Researcher)

Myanmar Puppet is indigenous in origin. It was not copied from anywhere else. This DVD-Rom is a standing witness to it. Many articles, books and videos on Myanmar puppetry had been published in the past. This is the only one so far that explains beautifully about Myanmar Puppet music and so on. However further efforts are expected to add to this knowledge.

This DVD-Rom will also be very useful to researchers.

It will also make an entertainment to be repeated again and again as well.

To write it short, This is the best of its kind so far.

*Sincerely,  
Dr. Tin Maung Kyi*

**U Tin Soe, Rector (Retired)**  
**NATIONAL UNIVERSITY OF CULTURE**  
*(Yangon/ Mandalay)*

I have served as a Rector in the Universities of Culture in Yangon and Mandalay from 1999 to 2009 (18 years) in Yangon and in Mandalay from May 2009 to December 2011 (2 and half years) to train the new generation of musicians, theatrical artists, artists and sculptors. Especially I became intimate with theatrical trainers and trainees. For I have to lead them in performing national entertainments, cultural performance in the embassies and foreign cultural performances. In doing so we have been to Korea, Soakcho, in 1999 and in 2006 in Italy, Sicily, Palamo 31th International Puppet Performance. Thus I came to know the deep aspects of Marionette of the various countries. At the same time I could appreciate the high techniques of Myanmar Marionette.

Thus I have to acknowledge thoroughly researched paper enclosed with computer tactics on Myanmar Marionette DVD-Rom of researcher U Kyaw Myo Ko. I also thank him on behalf of trainers and trainees of puppet arts in Yangon and Mandalay Cultural Universities. I am sure this Myanmar Marionettes DVD-Rom would become handbook of the two

Myanmar National Universities of culture.

Why? Because it composed:

- Systematic Exposition
- Complete Information of Myanmar Marionettes
- Complete Historical Background of Myanmar Marionettes
- Marionette Chapters could be easily seen on the computer screen
- Visual actions of the senior artists on string playing, singing, mourning and dialogue of the Puppet Theatre to learn.

I sincerely believe that such completed records on Myanmar Marionette would not be able to appear in future papers and articles. That is why I thank a lot to U Kyaw Myo Ko on behalf of National Universities of Culture and Ministry of Culture.

*Tin Soe, Rector (Retired)*  
**NATIONAL UNIVERSITY OF CULTURE & ARTS**  
*(Yangon / Mandalay)*

**U Ye Dway**  
 (Traditional Puppeteer)

*Dear Reader,*

U Kyaw Myo Ko became associated with puppetry in 1990, only as profession at first. His interest in

puppetry began with the Mandalay Marionettes Theater. Then, gradually, he began to actually fall in love with puppetry and puppets and his interest in the Myanmar Traditional Marionette Theater grew.

In 2000, the Mandalay Marionettes Theater was also established as a company. U Kyaw Myo Ko served as the Director while Daw Ma Ma Naing like his dear elder sister acted as the Managing Director of the group. The Mandalay Marionettes Theater participated at the international puppet festivals held in about 20 countries and not only the puppetry but promoted also Myanmar traditional arts and culture.

His interest in preservation and safeguarding of cultural heritages in all spheres began about five year ago. Then in 2010, he was selected by INTERNATIONAL CENTRE FOR THE STUDY OF THE PRESERVATION AND RESTORATION OF CULTURAL PROPERTY (ICCROM) in Rome, Italy to attend "First Aid to Culture Heritage in Times of Conflict (FAC-1)" course and in the beginning of 2011, attended to the course "Intangible Cultural Heritage as Collection" which was held by SEAMEO REGIONAL CENTER FOR ARCHAEOLOGY AND FINE ARTS (SPAFA) and ICCROM in Brunei Darussalam. He also participated to other International seminars, workshops and performances related to the puppetry and cultural heritage.

Therefore, with the international fund he raised, he supported cultural related buildings and traditional artists in Bogalay and Mawlamyinegyun, the two towns worst affected by the Cyclone Nargis in the Irrawaddy Division (Delta Region) in Lower Myanmar in 2008. And also supported the cultural and religious related buildings in Myebon township where worst affected by the Cyclone Giri in Rakhine State in 2010 as community development project by culturally.

Since 2008, U Kyaw Myo Ko began to collect data of Myanmar Traditional Marionettes Theater with the aim of compiling a book in order to leave many and various aspects of the subject to prosperity. Later, he thought of producing as DVD-Rom, a more suitable

medium to present his knowledge of so vast a subject such as Myanmar Puppetry. His "cetana" (good intention) is not to make his name famous, but a labour of love.

The DVD-Rom compiled by U Kyaw Myo Ko touches upon the origin and development of the Myanmar Puppetry, the making of Myanmar Marionettes, manipulation technique, the Myanmar Marionettes stages, formation of the ancient Myanmar Marionettes troupes and their performances, the puppet Master of the past, the dramatic literature of the Myanmar Marionettes Theater, about the post of Minister for Performing Arts and the decree issued by the Minister for Myanmar Puppetry. Moreover, centuries old musical compositions for many characters, various dramatic situations and different scenes of action are embodied in his great work.

I strongly believe that the DVD-Rom, compiled and produced by U Kyaw Myo Ko may prove that the Myanmar dramatic art of string puppetry is unique among the fine arts of the world.

*U Ye Dway (Traditional Puppeteer)*  
VICE-CHAIRMAN (Puppetry)  
MYANMAR THEATRICAL ASSOCIATION (Central)



# Foreword (The Compiler)

*(Kyaw Myo Ko)*

In my younger days, I have no thought of involving in the “Marionette World” so deeply. As a truth, when I began to be in touch with the Marionette world at the age of twenty (20) in 1990, I never thought about of compiling such a paper for Myanmar Marionettes.

According to circumstances while I am in the field of Myanmar Marionette for a long time I came to have interest simply in the international society which came to be engaged with the Myanmar Marionettes.

Further I began to consider and question myself why the international family came to be in the world of Myanmar Marionette. There was no exact answer could be absorbed. For that I got ashamed.

Started in 1995–96, although I began to study books on Myanmar Marionette within the reach of my hands I got no satisfactory clue.

Naturally human beings held that their behavior and habit in their society were right and natural. I mean that so long as no chance came to compare with other differences of another societies, own conception and own thoughts were to be accepted anyway if there is no other choice.

In the late 2000, when I had joined the International Marionette world which differed from the nature of Myanmar Marionette I came to notice different rate, norm and value.

In fact, civilization pointed that the culture is one race (or) one society which had its own living style with the tradition, norm and value and its tangible assets.

Hence our own Marionette Culture was the heritage of our ancestors who had their own thoughts relating to their own tradition, norm and value.

Actually tradition meant inherited belief and sentiment.

Nature of culture bridges the gap between the present and the past as well as guided the future.

Later, according to my experience in the international cultural trainings and cultural workshops, to see the whole scope of culture analysis would be as follow:

– Material culture (or) in the touchable thing which created by the society is tangible culture and

– Non-material (or) untouchable tradition, thought, idea and imagination are intangible culture. So there was only the two main points.

In deeply observing Myanmar Marionettes culture and its related historical background, I found very proudly it is completed with the aforesaid two points.

Actually cultural system in a human society guided how to live and how to act. Thus it shapes habitual practice and spirit of that society.

I truly expect that Myanmar Marionette pointed the good and the bad of the society just like the ancient Myanmar Marionette culture and based on that tradition, it leads to the rise of a new marionette culture according to the modern age.

In line with that expectation this paper would hand over to safeguard of the historical aspects of Myanmar Marionette, it would lead to the renaissance of the old marionette artists' life, and left the historical basic facts for the next generation.

With that aim and object I have recorded the collected treasure of a decade in the DVD–Rom on own shot photographs, historical records and notes of reading materials to leave and give to the next and next generations.

In creating this Myanmar Marionette DVD–Rom, I owe a lot of persons who are too much to be recorded to thank and I'm afraid for missing some benefactors as well. For that reason, I avoid to record that list. Anyhow, I thank a lot all these who give a hand in creating this DVD–Rom. On the other hand with their helps I take honor of finishing a historical record (DVD–Rom) of Myanmar Marionette to some extent, however.

Finally, I honored to my dear Daw Ma Ma Naing (Mandalay Marionettes Theater) who likes my sister since over last two decades and my dear sister Daw Naing Yee Mar (UNESCO–UNEVOC, Bonn, Germany) with this "Myanmar Marionettes DVD–Rom" as they both established the Mandalay Marionettes Theater together.

*Kyaw Myo Ko*

*December 2011*

DIRECTOR  
(Mandalay Marionettes Theater)

PROGRAM COORDINATOR  
(Myanmar Upper Land / culture & travel)

## ACKNOWLEDGEMENT

## “Promoting Myanmar Puppetry for Future Generations”

Traditional Myanmar Puppetry and Artists likewise, unfortunately have almost faded away.

In this project the aims are to revive and preserve this unique art for generations to come with modern techniques and innovative approaches and to transfer all required skills to a new generation of male and female puppeteers of different ethnic groups representing Myanmar. Innovative ways of learning and knowledge sharing are presented to those working in the traditional theatrical field in Myanmar, thereby providing opportunities for those who do not have a chance to attend the formal schooling. Hopefully the project will transfer the skills of traditional Myanmar puppetry – manipulating, making puppets, dancing, music, sculpture, sequin embroidery and painting—to our younger generation of puppeteers.

In the past marionettes served as a conduit between the ruler and his subjects. Like a jester in mediaeval Europe, a marionette could freely express things that a human could be punished for with death. Myanmar puppetry was therefore not only for entertainment but also a means of making people aware of current events, and also a medium for educating about literature, history and religion, with a display of lifestyles and customs.

An important and innovative approach in this project is the addition of novel stories, making audience aware of AIDS, Human Trafficking and so on.

Preserving the uniqueness of cultural traditions in Myanmar has been since long a dream and challenge

for me. My first steps in this process of preservation started in 2009 resulting in the first DVD-ROM on this subject in 2011. At the time not all challenges could be taken, partly due to lack of time and mainly due to lack of financial support. In 2015 Swiss Agency for Development and Cooperation (SDC) supported financially and technically further development of this project. Therefore my very special thanks goes to SDC, without their help I could not have accomplished this huge task, with implementation in 2015–2016. This project enabled me to organize workshops and create an empowering environment for artists to exchange knowledge and experience needed to complete this work. Their input is unforgettable, making this project a joint effort.

In this project, I could apply my knowledge and experience gained from my past activities such as the Culture Project funded by Prince Claus Fund, the Netherlands. Very importantly, I could work with the experts and artists from this field to review the draft and validate the information gathered for this work; in this especially I'm indebted to Dr Tin Maung Kyi. I'm also very grateful to my friends of National University of Arts and Culture Mandalay and Yangon, The Prince Claus Fund (The Netherlands), Union Internationale de la Marionette (UNIMA) and SEAMEO-SPAFA-ICCROM CollAsia 2010 International Course on Conservation of Collections and Intangible Heritage who advised me where necessary and encouraged me to keep my spirit up in finding ways of reviving and finding ways of sustaining this art. With all this support I could now realize my dream “promoting Myanmar Puppetry for future generations” which has been rooted in my

heart since I came into the field of Myanmar art and culture in 1990.

Last but not least, I wish to thank not only all those who supported to create this MM-DVD-ROM but also the two founders of our Mandalay Marionettes Theatre: Daw Ma Ma Naing and Daw Naing Yee Mar.

Here, I wish to mention the following people who participated in validation workshops and contributed their knowledge, shared their experience to the completion of this work:

#### *In Mandalay (1-2 August, 2015)*


1. *U Aung Myint (Scriptwriter, Director of lighting and stage decoration from the stage of late Shwe-Bo Tin Maung )*
2. *U Than Aung (Former Fine Art-Administrator, Mandalay)*
3. *Dr. Tin Maung Kyi (Researcher, Mandalay)*
4. *U Sein Myint ( Shwe-Chi-Doe, Mandalay)*
5. *Daw Ma Ma Naing (Marionette Artist, Former Co-founder of Mandalay Marionette Theater)*
6. *U Kyaw Yin Myint (Author)*
7. *Daw Shwe-Bo Kyi (vocalist, from the stage of late Shwe-Bo Tin Maung)*
8. *U Than Nyunt (Marionette Artist)*
9. *U Ohn Maung (Marionette Artist, Marionette Maker)*
10. *U Pyit Tine Htaung (Master of Musician, Mandalay)*
11. *U Tin Nyein (Marionette Artist)*
12. *Daw Aye Sandar Aung (Professor, Theatrical Department, National University of Art and Culture, Mandalay)*
13. *Daw Mya Nandar (Lecturer, Theatrical Department, National University of Art and Culture, Mandalay)*
14. *U Min Kyaw Wai (Lecturer, Theatrical Department, National University of Art and Culture, Mandalay)*

15. *U Tun Tun Win (Marionette Artist)*
16. *U Bo Thin (Marionette Artist)*
17. *U Kyaw Myo Ko (Developer / Writer of this Myanmar Marionette DVD-Rom Version + Printed Version)*

#### *In Yangon (15-16 August, 2015)*

1. *U Ye Dway (Marionette Artist, Former Chairman of Myanmar Theatrical Association)*
2. *U Tin Soe (Retired Rector)*
3. *U Chit San Win (Author)*
4. *U Sein Tun Kyi (Marionette Artist)*
5. *U Aung Toe (Scriptwriter and Marionette Artist)*
6. *U Sein Myint (Shwe Chi Doe)*
7. *Daw Shwe Man Ye (Vocalist, Daughter of former Famous Pona-Pyan U Kyaw Aye)*
8. *U Shwe Kyi ( Marionette Artist)*
9. *U Aung Tin Win (Scriptwriter)*
10. *Daw Ma Ma Naing (Marionette Artist, Former Co-founder of Mandalay Marionette Theater)*
11. *Daw Naing Yee Mar (Former Co-founder of Mandalay Marionette Theater)*
12. *U Than Nyunt (Marionette Artist)*
13. *U Khaing Tun (Professor, Theatrical Department, National University of Art and Culture, Yangon)*
14. *Daw Win Pa Pa (Lecturer, Theatrical Department, National University of Art and Culture, Yangon)*
15. *U Aung Than Win (Lecturer, Theatrical Department, National University of Art and Culture, Yangon)*
16. *U Sein Aye Myint (Marionette Artist)*
17. *U Ye Nyi Nyi (Marionette Artist)*
18. *U Kyaw Myo Ko (Developer / Writer of this Myanmar Marionette DVD-Rom Version + Printed Version)*





# 1. History of the Theatrical Performances of Myanmar Marionettes

1.1 - The nature and origin of Myanmar marionettes.

1.2 - Early historical evidences from Beik-tha-no (Pyu Period) and China

1.3 - Dancing and Puppet performance in Bagan times.

1.4 - The earliest history of Myanmar theatrical marionette performances.

1.5 - Myanmar theatrical marionette performances in Kone-baung times (1752-1885 A.D.)

1.6 - Puppet/Marionette performances after the King and the Queen were taken away (A Period of Struggle for Independence)

1.7 - State of Myanmar Marionette Performances after Independence of Myanmar

# 1.1 The Nature and Origin of Myanmar Marionettes.

Theatrical marionette performances were born from the repeated attempts to invent the stringed lifeless dolls, moved and acted like human in many ways. Here wood carver's attempt to imitate live dances resulted in puppets. Buddha's live stories are also a force behind to create puppets. Love story played by human was regarded as sin in the long past while wood puppets playing the same role was pardoned by the audience. So puppet plays were more encouraged by the public.

Because of that, many native scholars have taken for granted that wood carving, and other visual art, performing arts would suggest an idea of puppet plays in ancient time.

Two thousand six hundred years ago, Lord Buddha's female monk, Subhar, mentioned that "I have seen wood images, decorated and moved about by strings attached to hands, feet, back, ear etc. (Hterigar-hitar, no. gar-hitar No.238, 392, in *Khudda Nikaya* of Pali text)

"I have witnessed those mechanical images were made with limbs and body parts, and joined by strings, and put them to dance by strings. Somehow it instilled life. (Verse no 392 and 394)

So in Lord Buddha's time, stringed puppets might

have existed.

Scholar Chit San Win in his book, "Today's Puppet Plays" mentioned that from AD 960 to 1278 was SUNG dynasty, stringed puppet theatre developed and progressed well enough to attract attention of people."

"SUNG dynasty was a period contemporary to Pagan when *Taung-thu-gyi* Min and Sakkatae ruled there. However in all stone inscriptions, ink letters on walls, murals, sculptures etc. from Pagan period never mentioned a word related to Puppet."

A famous native writer- Hla Thamein in his book "Myanmar-Yoke-Thay-Tha-Bin" referred those quotes and supported the idea of the early existence of the puppets.

In addition to this, in *Visuddhi Magga Ahtakahta* (of the Buddhist Scriptures) there are statements meaning the following.

# *"Wooden image lacks soul or mind and so lifeless. But movement can be made with a strings attached to it."*

# *Therefore, according to the said Scriptures compiled in Ceylon, stringed puppets really existed in Ceylon (now Sri Lanka)*

## 1.2 Early Historical Evidences from Beik-The-Noe (Pyu Period) and China

The dancing and the craft of making puppets which were basic arts of Yoke-Sone-Tha-Bin (marionette Theatre) can be traced back up to more than 2000 years ago (400 B.C.) in prehistoric times of Myanmar. When the ancient site of "Beikthano" was excavated, many earthen pots, wares and terra cotta figures including a female dancer were turned up. 6 Bronze figures of dancers and musicians was good evidence that a performing art had existed even in the Beikthano times.

According to Chinese Chronicles (from the Tang era) the Pyu had reached a fairly high standard in music and dance.

In A.D 760 a Nanchao (Yunnan) King Ko-lo-fang attacked and conquered the Pyu. Many Pyu artisans, artists and workers were taken prisoner to serve at his court.

The Nanchao forces waging war on the Chinese emperor under his grand-son Ee-mo-sung stopped it in A.D. 793. He sent a good-will mission to the emperor including dancers and music troupes from his conquered tribes in A.D. 800. The Pyu were also sent along with. So the Pyu and the Chinese got contact again. The Pyu King Yan-chi-yan of Khun-mau-chan Dynasty sent a mission to the Chinese through Nanchao. The Chinese chronicles recorded in details of the Pyu music and instruments and play. It was mentioned that the Pyu used 22 instruments made of 8 different materials including metal.

Because the Pyu who, who later became Myanmar made theatrical entertainments to the Chinese emperor, it can be surmised that Myanmar art of theatre had developed fairly well at this period.

## 1.3 Dancing and Puppet Performance in Bagan Times

Paintings and stone inscriptions found in Bagan, added with the existing evidences such as murals, sculptures, carvings on pagodas, temples and caves, both visual and performing arts were fairly developing at Pagan.

In Beikthano and Bagan, we cannot see any definite evidences but only supportive evidence: in view of

these life performances, we could hope Puppet should have existed.

However the developments were not abrupt, as it needed a priming time allowing for a later progress. So we can assume that Puppets have a priming period in Beikthano and Bagan.

## 1.4 The Earliest History of Myanmar Theatrical Marionette Performances.

It is difficult to say definitely when this Myanmar Puppetry had started, at what place and by whom. Geographically, the country of Myanmar has been situated between the two countries of culturally flourishing India and China since last 5,000 years.

According to Ishurveda or Rikaveda texts and Sanskrit texts of Dapana, Sangita-ratanakara and

Baratanisa-shatra or Dance Niti that were compiled about 1500 B.C., marionette theatre had been definitely performed in India since over 2000 years ago. It was also learnt that during the reign of Mugal emperors over India, marionette theatre was very popular. In China, marionette theatre was said to be originated in Fujian (Fukien) even in one hundred century A.D.

In the text of ancient history of China it was stated that the marionette theatre was performed during the reign of the emperors of Han Dynasty.

Nevertheless, some Myanmar scholars gave a bold decision that "Myanmar marionette theatre did not come from India or China; it is truly our indigenous art and our own."

Myanmar writer and scholar Deedoke U Ba Cho believed that, when Myanmar marionette was compared to Chinese marionette, there was no evidence that it came down from India or China.

There is no Asi-kyo system in ALL the puppet strings all over the world. This is only found in Myanmar

So an assumption can be made that basing upon Myanmar traditional dances developing on its soil, puppet making, joining, dancing all was born naturally in Myanmar.

U Ye Dway, a scholar in Myanmar puppet theatre, added that the Myanmar marionette was not imported from a neighboring country; but it might come from Sri Lanka. He assumed that along together with Theravada Buddhism from Sri Lanka, marionette theatre came to Myanmar. He decidedly stated so, because there was much social and cultural relations between the two countries and Sri Lanka marionettes have strings similar to Myanmar ones. However the strings and control were quite different.

Oo Chit San Win, as mentioned in his book *Today Myanmar's Puppet Theatre*, believed that Myanmar Puppetry came out from its own in the same stream with other visual and performing arts. Evidences were as follows: –

- *Stone carving and woodcarving were developing together.*

- *Myanmar costumes were all the same in both.*

- *Myanmar dances were the same in both.*

- *Singing, conversation, music and plays were all the same.*

- *There is no difference in use of classical literature, court and commoners' conversation used on both stages*

These similarities suggest that Myanmar live plays and puppet plays had come out in the same current and development. Conclusively Myanmar puppetry is our innovation and our own.

Though there is not any strong evidence to say definitely whether Myanmar marionette theatre began in Bagan times or not, there were some shreds of evidence as clues in Inn-wa times following Bagan times.

During the reign of King Min-Khaung of Inn-wa in 846 M.E. (1484 A.D), Shin Maha Rahta Sara (1468 – 1529), the famous poet monk referred to marionettes in his work on Buddhist Jataka story, called *Buridatha*; his description of an invasion of mythical dragons (nagas) into the Kingdom of Benares was as follows.

Among the leaves and branches  
Onto the forks are coils,  
Some dangling and moving  
Up and down like a puppet  
Played by strings

This suggests that string-operated puppets (marionettes) existed at that period.

The monk again mentioned puppets in his poetic work *Sanwara (Pyo)* of 891 ME. or AD.1529, referring to theatrical entertainments at night –

*#A group of big and small figures  
Under the shining lights  
Which exercise dexterous movements  
To the beats, jumping and flying.#*

They show that there were big and small figures (marionettes) in theatrical performances at that time.

So the monk mentioned in both instances the very existence of theatrical marionette performances.

Again, in his poetic eulogy, "*the Mingala- Zedi Mawgun*" composed in commemoration to completion of Mingalaze Pagoda in 861 M.E. in Tadar U; he referred to a Brahmin (a puppet figure) as follows.

*# Whose hands move about,  
Whose eyes are blinking  
And whose mouth is smiling;  
He doesn't look like a puppet but alive... #*

The above lines of verse reveal the aptly manipulated movements of marionettes of that time.

So, according to the monk's said above works it is quite clear that Myanmar marionette theatre was working in full swing. People of Innwa (Ava) in those days might have been much delighted in marionette shows. Performance of the characters was considered to be much alive and perfect.

But in other literary works of Shin Maha Silawunsa,

a poet monk of the same period, in prose texts of "*Yarzewinkyaw*" and "*the story of Parayana*", in the works of the monks—Shin Oktamakyaw, Shin Ohn Nyo and Shin Khayma and in the Pyo ( a kind of Myanmar poetic literature) texts of later poet monks. Shin Aggasamadi and Shin Tayzawsara did not have any record of the existence of the marionettes quite strikingly in contrast with the said monk. It is interesting to say that the marionette theatre really covered large area is doubted by present scholars.

About 90 years after Shin Maha Rahta Sara had written San Wara Pyot in 891 M.E., marionette theatre became the pleasure and practice of the royal audience.

The Mahayazawindawgyi (the Great Chronicle) by U Kala has notes that in 980 M.E., when envoys from the Mongul Court of Akbar, Gakonda and Achin arrived Pegu where King Anaukphetun held court, they were entertained by various performances"— including fourteen musical troupes of Mons, a Burmese orchestra, thirteen dancers and a performance of big and small figures (ah-yoke kyees and ah-yoke nges)."





## 1.5 Myanmar Theatrical Marionette Performances in Konbaung Times (1752-1885 A.D.)

Much like a big tree grown through ages, Myanmar cultural performance had blossomed into development.

So Myanmar marionette stage, fully developed with drama music, songs and dances became a rich branch of Myanmar culture.

Famous writer Saya Hla Tha Mein wrote in his book, *"Myanmar Yoke-thay Thabin"* (Myanmar Marionette Theatre) as follows.

A number of certain individuals donated to the great pagoda Htupayon in the city of Sagaing (Upper Myanmar) by King Narapadi in 806 M.E. or 1444 A.D. (line 52-55) were listed as "ah-yoke thes" (puppeteers) on an inscription on the back of a stone slab which had been dedicated to commemorate the completion of the pagoda.

A list of workers with names, appointed to take care of the pagoda, was also mentioned in the inscription.

The word *"ahyoke-thes"* can be considered as puppeteers.

A well-noted person on the study of Myanmar marionettes, U Ye Dway spoke as follows.

*"Ahyoke-thes"* can be also considered as puppet-makers. But those listed on the inscription, were counted along with the large number of musicians and dancers all total 50, were possibly puppeteers to entertain the people coming to the pagoda from far and near."

The lack of the word *"yoke-thay"* (marionette) does not deny its credibility. As the time changes, terms tends to change.

The use of the term "yoke-thay" (marionette) was specifically found inscribed on a stone slab in the year 1185 M.E. (1823 A.D.)

(There were live shows of) "Treading burning cinders, circus players, somersault, snake charming boxing, live and puppet shows, small and large figures, dances and singing from Mons, Shan, Yodaya, Indians such as Vesali, Chinese..."

Although we can say that puppet was existing in Myanmar during Ava times or in 15 century A.D., a record of 1776 just said a general term "zat thabin" (Dance and drama)". The term applied to both live and puppet shows. *Later puppet shows were performed on a stage (hence superior performance or plays/ Amyint Thabin) and human live shows were performed on the ground (hence Ah-naint Thabin, lower performance). There was no such classification yet.*

References relating to Myanmar marionette dances published by European and other foreign sources stated that the Italian priest Vincentius Sangamano in 1783, the British envoy Michael Symes in 1795 and the British envoy John Crawford in 1827 were entertained with puppet and theatrical performances. They noted that music, dancing and marionette performance were always present at royal functions and they were entertained with these at the court. They found these had become an integral part of royal life.

Both Henry Yule, a member of another mission from India to Inn—was in 1855 and the British writer George Scott (pen—named Shway Yoe) in 1875 to Myanmar gave remarks that the puppet theatre was more popular than the live drama among Myanmar people in general.

Captain R.B. Priberton, in his travel, "Journey from

Manipoor to Ava, and thence across the Yoma Mountains to Arracan 1830", recorded the accounts on 4<sup>th</sup> August, 1830 of his observation when he arrived at Kanee village (now a town). It was about a foot in height.

"Then, 5 or 6 people came bringing a *minthamee* (princess) figure. That small figure was formally very similar to a live dancer. It had 32 strings attached to a wooden 'dalet' (a control). Puppeteer held it with one hand. It was very lifelike and astounding to see it alive with dances by the puppeteer setting it in motion with the strings. Manner of dances was very delicate and faultless. Dance movements changed smoothly and abruptly stage by stage. Despite seeing the puppeteer played on the strings, the small figure seemed alive and danced on its own accord. (He was told) they had another one of human size. On specially built stages, the puppeteers were kept out of sight behind a curtain to be more realistic."

U Ye Dway, one of the scholars in Myanmar puppet theatre, in his case study of "puppet Figures in Myanmar Puppet Theatre", wrote that the royal court created a post of a minister (Thabin Wun in Myanmar) to control Thabin (the collective term for singing, dancing music and marionettes). According to his document –

- *the first minister U Po Phyu, titled 'Minhla Uzana',*
- *the second that followed was U Toke who was authorized to receive revenues from seven village during the reign of Singu Min (1776-1782),*
- *U Thaw titled Zawta Bandhu during the time of Bodawphyya or Badon Min (1782 - 1819) and the time of Bagyidaw or Sagaing Min (1819 - 1837),*

- *Ratanapura U Nu during the time of Bagan Min (1846-1853),*
- *U Thar Byaw during the time of Mindon Min (1853-1878)*  
*served the said posts respectively."*

Historical texts of that time have records stating puppet troupes using a number of different characters (hence a new term 'yoke-soné thabin' came into use). All these new development (or innovation) appeared during this time.

Rules set down for marionettes and live performance were generally the same and only different in animate and inanimate nature during the tenure of office by those ministers before the time of Bodawphaya or Badon Min.

As the marionette performances became more alive and active, stories of drama or plots of play increased in number. Through the attempt and encouragement of the theatre ministry, the old and new forms of characters appeared on the stage and a variety of different character played. It is by no means certain that even though there were marionette dances in earlier times, there had never been profuse numbers of character played in different plots and scenes in a story. Development and progress led to great favors by the kings (in late Konbaung Dynasty). The best artistic troupes of marionette performance were honored with a grand title "Sin Daw Gyi / Royal Puppet Troupe".

A story, for an instance, went this way. When King Mindon moved to his newly built City of Yatanabon Mandalay, an auspicious ceremony took place. On that occasion U Thar Byaw, the leader of a marionette troupes sang some verses to eulogize the City of

Yatanabon. The King was much delighted to hear it. The historical records said so.

The Royal Puppet Trope was said to be privileged with favors and rewards by the kings.

When King Mindon entitled himself as "The Convener of the Fifth Buddhist Synod" with great pomp and ceremony, the puppet troupe of U Thar Byaw celebrated the occasion as well. He played his puppet and sang a song in great praise of the city.

"My heart leaps up when I give my ears to it. It chills my heart", said the King. And then he bestowed U Thar Byaw with a bolt of fine calico and a thousand silver coins.



## 1.6 Puppet/Marionette performances after the King and the Queen were taken away (A Period of Struggle for Independence)

The British expansionists annexed the whole of Myanmar in 1885 A.D.

The marionette performances fell into a decline after that. The country went into unrest and lack of royal encouragement to all puppet plays were a cause. After rebellions subsided, it was peaceful in most

areas. The puppeteers tried to regain its old splendor and performances began all over the country.

They were not successful because the public was too conservative to accept the innovative changes in puppet drama and puppeteers dared not do improvements to it.

In the year 1888 railway lines from Mandalay to Yangon (then Rangoon) opened up. Puppet troupes from Mandalay came down to Yangon.

Those troupes were two categories at this time. Minthamee Gaing and Mintha Gaing. As a rule, depending upon their best performance, the best puppeteers played either Prince or Princess characters. It was recognized by the audience and the members of the puppet troupe according to their artistic ability. Out of the two best characters, one would dominate the other in virtue of their art. One group where the Princess character was the best of the best, it was called Minthamee Gaing. Another troupe dominated by Prince character was called Mintha Gaing.

- *Minthamee Gaing at that time were Saya Zan Gyi, U Aung Koe, U Mu, U Lu Htwar, U Ar Bai, Kyaukar U Moe, U Hmyin, Mintha Gaing*

- *Mintha Gaing were Saya Yike, Saya Hlike and U Moe.*

Categorically, they were regarded as the best and recognized by the audience, equal to the "royal puppet troupe"

In the King's time, the royal puppet troupe Sin Daw was branded or provide with four 'Thines'. A wand of red lacquer, which was partly or entirely gilded; the tip was bent down with a string; a white scarf called a Pawar Phyu being tied at the top.)

With no King now, they branded themselves as "Sindaws" (the Royal Troupes) meaning the best. The stages of troupes led by Saya Zan Gyi and Saya Yaik had four front posts each fastened a Thaing (# Shortly after the Annexation, the ruling British colonists, to give the wrong impression of a good governance, permitted

the locals to do seemingly lucrative businesses (in a short term). Myanmar business men were generally a bit well off at that time and paid more for all stage performances. A marionette troupe received two hundred kyat to two hundred and fifty kyat as payment after one 'set' of show (lasting two nights). # At that time a Victoria gold coin cost only 12 Kyats.

In 1893, the troupes led by Minthamee (explained formerly) U Phu Nyo, U Pu, U Thant, U Kyaw, U Tint, Mintha Gaing (explained formerly) U Phoe Kun, U Ohn Khaing (Khine), U Shwe (Shway) Zin, U Mya Khe, U Toe, U Mye, U Nyan Kywe Gyi, U Kywe Galay, Hsin Maung Tun were famous. The stages all erected Thaings (explained formerly) at the front.

Out of the mentioned troupes, those led by U Phu Nyo, U Pu, U Thant, U Tint, U Kywe Gyi, U Kywe Galay and U Nyan were more outstanding. For a show they received 250 to 300 kyats. At the busiest time of ceremonies and yearly festivals, in the Myanmar months of Dabaung (March) and Dagu (April), they received three hundred to five hundred kyat for a show.

Not only the troupes from the upper Myanmar some also came in to being in towns and villages in the lower Myanmar. They were also, to some extent, in favor of the general audiences.

There were two troupes coming out popular from Kyemyindine – a troupe led by Minthamee Gaing Zar Pyan Gyi and another from Rangoon a troupe led by Zar Nyunt. They were so popular that they earned the same payment as those from Mandalay.

But the show business of marionette troupes gradually declined. People sought pleasure from other entertainment like Motion picture. There were other challenges too— live dancings like Zat Pwe, Ahnyaint.

Modernization also challenged the puppeteers – they might change to other profession.

Earnings by puppeteers dropped drastically. Live performances became more attractive than marionette performances. Cinematic imports from abroad brought foreign style movie pictures much to the delight of the audiences. The marionette performance, once bright in the past, now faded into oblivion.

Reasons for this were well remarked by U Thein Naing in his National Literary Award winning book, "Myanmar Yoke-sone Thabin (Myanmar Puppet Theatre)."

1. *Myanmar puppeteers are very much sticking to old tradition and superstitions and age-old managements.*
2. *Arrangements and ideas for dances, drama, plots and plays practiced in 19<sup>th</sup> century are still staged to the people of 20<sup>th</sup> century.*

The author Theik-panMaung Wa once predicted that out-dated (Myanmar) puppet theatre will not survive long. After this, Zat Tahbin (whole night performances), Ah-Nyeints (half-night performance) would go into obscurity.

Dr. Htin Aung in his book in English language- "Burmese Drama (Myanmar Zat Thabin)" stated as follows.

"After old puppet masters passed away, there were not many professional puppeteers to substitute them. Puppetry needed a long time and hardship. On the other hand, puppetry refused to get transformed and to go ahead with modernity. It did not fit in with younger generation.

U Chit San Win noted, "The first one who noticed the decline of puppetry was Say Pu Gyi. He himself was honored by the last king with a title, "Madhu Sadda Shwe Daung" (vocalist, his singing as sweet as honey). In 1882 he visited lower Burma. When his puppet troupe was performed in Than Zay Theatre, at Lamma Daw Qr., Saya Pu Gyi said- "Zat Thabin is popular and puppet shows declined in Yangon, we the puppeteers from Upper Burma have to stay in our native Mandalay".

"Yes of course", was the reply from his attendant, "live performances can attract the audience very well and the life-less puppet naturally fails to attract them." This was the earliest warning from a great puppeteer.



## 1.7 State of Myanmar Marionette Performances after the Independence.

The above bad condition was up to the year 1950. Even after 1950, the condition of marionette performance and performers (puppeteers and musicians) were still going bad. They were not ready for a change as well.

"Nonetheless, Ponnapyan U Kyaw Aye, who became popular after the year 1920, managed to save the situation; he resumed puppet plays."

The same situation was noted, in the book "Myanmar Culture in fifty years" published by Myanmar Translation Society, about the condition of Myanmar marionette theatre, during the years 1900 to 1950.

"The country was in ashes after the Second World War. People had no time to enjoy the regrouped marionette stages. They were trying hard for a survival.

After Independence, when the country changed to create its own destiny, Myanmar marionette theatre came up again. But it could not stand to challenges from other art and entertainment, which were going on with modernization.

At that time, there were three or four marionette troupes active in Rangoon. They were Nyaungdon U Ba Kyaw's Yoke-son Sindaw (explained earlier), Khaing Marlar Sindaw Aphwai, Ponnapyan Kyaw Aye's Yoke-son Sindaw-gyi and Pyidaw Aye Yoke-son Sindaw.

There were – puppet troupes by

- *Minthagyi U Ba Gyan, Kyo Weikzar U Hla Tin and Intha U Mya Gaung's troupe in the town of Hinthada.*

- *U Mya Thaug's troupe in the town of Shwedaung.*

- U Htwar Sein's troupe in the town of Phyarpon.
- On, in the town of Bogalay,
- Minthamee Ma Oke Aw's troupe in the town of Shwebo
- U Chit Sein's Sindawgyi at the village of Inn-da-gar in Ye-Oo Township, Shwebo district.

Later in Mandalay were puppet troupes by

- Shwebo Tin Maung, -Kha-yaing U Ba Yin, -Mintha Maung Mya Thaug and -U Paw Shan.
- U Han Thar's troupe was at the village of Inn-da-gar (Ye-Oo).
- U Yar Thein's troupe was in the town of Mahlaing-Pan-aing.
- Myodaw Thein Aung's troupe, Shwegyan Thaug's troupe, (Minthamee) Maung Mya Thaug's troupe and U Ba Aye's troupe.

- During the years 1965 to 1974, U(Oo) Ye Dway, a stage director, led "Dagon Aung" troupe, innovated with modern musical instruments added to Myanmar orchestra. It entertained people in the regions of upper and lower Myanmar.

- In a short time after the Independence, all puppeteers could not earn sufficiently from their profession but had to supplement their income from other work. Therefore, financiers did not make annual contract with puppeteers. They did not make advance payments. The puppeteers and musicians were paid according to the number of nights they performed.

- During this difficult time, the most successful was

Shwebo Tin Maung. He hired each puppeteer per night basis. He also put his six puppet plays into gramophone records, earning each 2000 kyats.

- For each performance, he got 750 kyats in town and 1400 kyat in country side. That was for open-air theatre. For a puppet play in a closed theatre, he claimed 500 kyat per night, (exclusive of daily expenses).

Regarding his success made by Shwe Bo Tin Maung, Sayagi U Thein Naing credited him in his book, "Myanmar Yoke-thay Thabin (Burmese Puppet Theatre)" ... "Shwebo Tin Maung is presenting new stories related to the general public. Settings and presentations were his innovation. There were over 30 backdrops. Marionettes characters (added with modern ones) counted to 33. His troupe could be called the modernized marionette theatre! It could be a current situation of Myanmar Puppet theatre".

So Shwebo Tin Maung presented usually a modern play in first half of night. These stories reflected current affair of the people and so the audience were interested in them. It proved that if puppet plays were presented in a clever way, the audience was ready to accept and enjoy them.

He continued in that book that - "in the months of July and August in 1965, co-operated by the Ministry of Culture, Saya Zaw Gyi and U Thein Tan came to Mandalay and tape-recorded singing, conversation and presentations by old puppeteers.

Again in April 1966 under the management of the Ministry of Culture, old puppeteers staged Sein Gwe play and Thadha Yuwadi play for a number of nights at Tatmadaw Opera House. Those who had never seen a puppet show came to the opera house. The old fans also came in to renew their interest in puppetry.



This disappearing art was a great attraction to all and seats were sold out in no time. Critics said that when the old art was presented with modern stage and setting, it was sure to make a success.

U Chit San Win, in his "Puppet Theatre Today," published in 1989 mentions of situation of puppet stage and plays during 1970 that –

*"Myanmar Puppetry was made up of three components- (1) singing and conversation, (2) dance and (3) music. Combining together, it was an art form of rather "three-in-one". Whatever was said by the vocalist, the puppeteer had to play with accordingly was a difficult art and needed a co-operation. Such a wonderful art should not go into oblivion".*

"Propaganda and encouragement were added from many other corners as well by writers namely Zeya, Zaw Gyi, Ludu U Hla, Daw Ah Mar, Hantarwaddy U Ba Yin, Nan Nyunt Swe, Hla Thamein, U Thein Naing, Dagon Nat Shin, Shwe Daung U Kyaw Mya Thaug, U Myat Kyaw (Directorate of Fine Art) Department), Zawana, Thargadoe, Saw Mon Nyin, Dr. Tin Maung Kyi, Dagon Sayar Linn, Thakhin Tin Oo, U Ba Mow, Maung Thit Lwin (Ludu), Sinbyu Kyun Aung Thein, U Min Kyi (Dance and Drama)".

"Another chapter from the same book by U Chit San Win was "Puppetry and Progress made after 1962". It was in fact what the revolutionary council had done in promotion of puppetry with the aim –

- to revive the Myanmar puppetry and
- to add and learn world puppetry to Myanmar Puppetry"

"In February 1965, Ministry of Fine Art Department invited Puppeteers Dr. Ever Vodit and Miss Yanahavalitkova to Burma. They were to deliver a lecture on their western puppetry to puppeteers here. The workshop

was opened at No. 1 Nawarat Road, Yangon and it would take from February 26 to April 27, covering nearly 2 months. The workshop was called "Workshop on Checkoslovak Puppetry".

The workshop included topics on Shadow Puppet, Glove Puppet, Stick Puppet, String Puppets, Stage decoration, illumination and lights, presentation of drama etc. In this workshop, U Hla tin (Hla Thamein) served interpreter."

"Apart from the Checkoslovak scholars, Yoke-sone Saya Linn also helped by lecturing on some topic. A certain scholar U Pe Tin delivered a lecture on wood carving of Puppets."

Among those attending were U Tun Yin, His son U Tin Ngwe (a amateur), U Aung Thwin (Puppeteer from Tharawaddy), U Myint Kyi (a puppet lover), U Tun Tin, U Ye Dwe, U Aung Naing, Daw Moe Myint, Daw Shwe (a) Okkakar Shwe.

"On their return, the two Checkoslovak scholars died in the plane crash near Cairo, Egypt. It was sorrow to every one who attended the workshop here."

"After the workshop, following an advice from the Check scholars, a working committee was formed to continue the training and knowledge acquired here. Its members were all participants except U (Oo) Tun Yin age over 60. Council of Fine Arts funded its budget. The leader of the working committee was U Ye Dwe."

"An advisory committee was also formed, chaired by U Thein Dan (a member of Culture Council) and its secretary was U Tin Hla. Its members were

1. U Khin Zaw, (Adviser to Dept. of Culture)
2. Dagon Saya Tin, (Senior Puppeteer)
3. U Soe Myint, (Secretary, Dept. of Culture)

4. *U Pe Tin, (Puppet Carver)*
5. *Capt. Khin Maung Nyo, (Officer on Special Duty)*"

"Training was started immediately. The result of it were

1. *Duet dance*
2. *Duet dance by stick puppets*
3. *Zaw-gyi by stick puppet*
4. *The story of a Fat Fellow, Maung Wa Gyi by stick puppets.*
5. *Stick puppets playing a story "United, we progress".*
6. *The story of a simple wood cutter and a riverspirit or "The Straight and the Crooked"*
7. *The Golden Cock (The story of a Bluffer could not bluff long and warning a danger to blind faith)"*

"All these plays and dances were accompanied by the music played from the back by tape. A ready-made easily transportable stage was used for all purpose".

"After rehearsal, the trainees went out to entertain at public places like state high schools at Bota-htaung (no. 6), Pa-be-dan (no. 1), Dagon (no. 2), Young Boys Rehabilitation School, Lu-ye-chun Camp at Pyi Road. The audience (mainly students and kids) totaling to about 70,000. The puppet plays were made during a period of August to November 1966. This service was aimed to establish a regular puppet troupe run by the state. A monthly salary of 125 Kyats was granted to all participants for about three years from 21 June 1965 to 29 February 1968. After this the committees were abolished."

By this time at about 1975, puppet troupes of Dagon U Hla Dan, Dagon Htun, Ponna Byan U Kyaw Aye (all from Yangon), and lastly Shwebo Tin Maung from Mandalay all stopped already.

By this time about 400 persons in the whole country turned their back from Puppetry to look for other profession.

In early 1976, U Thein Dan, Director General from Directorate of Fine Art, read "The Eve of Myanmar Puppetry". Following it, U Chit San Win read a paper, "The Dawn of Myanmar Puppetry" on 27 June 1976 at Young Men's Prosperity Association, Pansodan.

Again on 25 August 1976, a meeting was made by many master puppeteers to found an association with an aim to spread puppetry, and to support and cooperate among the members.

Moreover, U Chit San Win recorded those puppet troupes still trying to survive at that time, overcoming all obstacles. They were

- *Shwin Pyaw Pyaw Puppet troupe of Htiar kyaw Nyunt*
- *Kyaw Myint Tun from North Okkalapa*
- *Aung Min Galar Troupe from Mye-htae Myo*
- *Sein Linn Maung Troupe of Wizzar Nyunt from Thar-keta*
- *Mya Anna-war Troupe of U Mya Thein from Pyi*
- *Shwe-chan Troupe of U Nyo from Myin Gyan.*
- *Mandalay Troupe of U Kyaw Sein*
- *A puppet troupe from Pagan"*

Myanmar puppetry progressed from King Bagyi Daw (1819-37), and prospered to another four Kings- such as Tharrawaddy Min (1837-46), Pagan Min (1846-53), and Mindon Min (1853-78). Later it declined up to now. The underlying causes were assessed by U Chit San Win. He presented his views in detail in his book "Myanmar Puppets Today".

"Live plays (*Zat Thabin*) popularity increased with

new adaptation or change". Examples were that the play was put onto stage. Backdrops were introduced. Decoration of the stage at the front was also an attraction."

"-Stage decorations introduced", while live plays were making a lot of change winning popularity, the puppet stage was lacking all these stage decoration. Words and conversation that described a scenario to the audience without a colorful back drop failed to make the present day audience to understand. Time had changed and the puppet play could not cope up with the challenges."

"-Poetic conversation changed to Prose", although the audience of the past could understand poems and old terms, the new generation could not understand them. Time had changed. Old poetic conversation was replaced by modern prose."

"-Songs sung with old (musical) key were changed to new key", U Pho Sein, the leading actor, used to change keys, which made him popular among the audience."

"- Modernization", science and rapid development adopted by new generation offered the audience to easy understanding. Puppet plays failed to serve this way."

"- Serving its important role", Formerly puppet theatre was a key for spreading information and knowledge. As communication technology developed, newspaper, books, radio, television etc. became key factor for spreading knowledge. Here the puppet role-played a secondary role to them.

"- Its role lost", until the time of the last king, puppet

theatre was a media communicating between the King and his people. Now with a new ruler and a new administration, its role is lost as well."

"- Puppet theatre was neglected by the new British ruler", the new British ruler did not encourage and promote it. It was rather neglected so long as it did not disturb its rule."

"- Significant progress made by movie and other performing arts were a challenge to puppet theatre", the live performing arts progress was made to leap and bounds with the help of modernization and technology, while Myanmar puppet theatre remained silent without innovation."

Myanmar puppetry had served an important role, apart from entertainment, both politically and socially since In-wa (Ava) period.

So in modern times, we expected it would return to popularity in order to serve its important role among the people. In order to do this it has to overcome a lot of challenges.





# 2. Organization of Ancient Marionette Performance

2.1 Marionette Artists and their responsibilities

2.2 Members of Musical Troupe

2.3 Marionette Show and Shares

2.4 Royal Orders Relating to Marionettes Shows

2.5 Rules for Marionette Show

2.5:1 Rules for Marionette Stage

2.5:2 Rules for Puppeteers

2.5:3 Rules on Marionette Show

2.5:4 Performance Rules

2.5:5 Rules for Carving Puppet Figures

2.5:6 Other Rules

## 2.1 Duty of Marionette Artists

By order of ME. 1183, a puppet troupe would include 17 members. However in the early British Colonial Period, about (30) marionette characters worked on the stage from early night to dawn. Compared with number of puppets figures, the working number of puppeteers was very few. However puppeteers were able to play most of the roles; one would play in 2–3 roles changing their voices.

Generally a marionette Troupe consisted of the following artists. Characters were mentioned against their role:

1. *Prince (played by a vocalist, or a puppeteer usually a gifted was also a master of the troupe)*
2. *Princess (a vocalist and a puppeteer, same talent like Prince puppeteer)*
3. *Senior Prince (The character was white Face. A*

*senior puppeteer played it)*

4. *Senior Prince (Red Face, another senior)*
5. *Two (2) Clowns (Puppeteers) -*
6. *Man Villain (Junior Puppeteer)*
7. *Woman-villain (Male Puppeteer in women voice but later the tradition seemed to be discarded as women invaded the stage)*
8. *Senior Clown (Than-cho Kai he who could recite poems /Puppeteer)*
9. *Two (2) talented Puppeteers for the character of Prince and Princess*
10. *Stage-Keeper (also a Store-keeper) total 12.*

But few puppet troupes organized very basically as follows –

1. *Prince (vocalist)*
2. *Princess (vocalist)*
3. *Senior Prince (White face)*
4. *Senior Prince (Red Face or Villain)*
- 5./6. *Clown (Each played both vocalist and puppeteer)*
- 7/8. *Two (2) talented Puppeteers for the character of Prince and Princess*
9. *Trainees*
10. *Manager, Stage- keeper or Organizer*

Out of those artists *Saya*, organizer was a master in many fields. He was a good vocalist, a senior puppeteer, and also a stage owner responsible for stage decoration, contracts, budget and expenses, vacancy, transport etc. He would hire one to replace a vacancy and if he could not find one, he would act in it.

Stage Owner, possibly, Prince Puppet vocalist is fully responsible for dialogues in accord with respective plots. In the Couple Dance Act, he might sing as good as possible. For "Sound for puppet and style for theatre" was the traditional motto. Puppet without real human needed dialogue and sound to

control the audience.

Hence puppet-prince vocalist must have good sound and good voice that needed to be appreciable and attractive. In conversing it must be freed from stuttering.

Before loud speakers were introduced, a vocalist had to sing loud but his voice reaching to all the audience, which might be over a thousand souls. His voice behind the backdrop would attract the audience and make them believe that the dancing puppet itself was singing.

A vocalist had to struggle on and maintained his leadership as long as he could keep up with his sweet voice. If another vocalist playing a princess role for example surpassed him, the latter would come up to prominence and naturally replaced his leadership.

So, the role of puppet-prince vocalist was too important that he needed to be in excellent standard. Manipulating the puppet was not his work.

Art of Puppet - Princess vocalist (sing, weep and dialogue) would be nearly the standard of puppet – prince Vocalist. Especially in Duet Dance good voice must have pleasant rhythm.

The important part is acting scene of madness, missing lover and tragedy.

At most the scene might include birth – scene. Acting may be accurate and complete. In addition to parrot learning of the words, the Princess vocalist should have a deep study on life–experience.

As it is "to imitate the natural activities" as such as possible, the princess vocalist (artist) must have

wide knowledge on common events.

–Amay Pu Gyi with the title of “Madu Thadda Shwetaung” and Puppet– Princess Vocalist U Phoo Nyo were exceptionally successful Male vocalists “acting in Female voice”. If they could not maintain their good role, another better one will replace them. In fact they have to put great effort to maintain their position. Of course these vocalists were expert in their profession and in special 12 arts they were expected to be expert. These have been discussed as follow.

### 12 Arts or Proficiency of a vocalist who played the role of Prince and Princess

1. “Po” (He/She must be able to talk or dialogues spoken in courtship or wooing)
2. “Mwe” (dialogue spoken as if in child birth)
3. “Khor” (calling or addressing to elders, friends and family members).
4. “Hmyaw” (Dialogue spoken when one was looking for someone).
5. “Aung” (It was the name of Miss Aung Phyu who became a spirit after being sacrificed into a pit. Aung Phyu play was a very popular long time ago. Scholars regarded playing in her place, as the most difficult role.
6. “Zaw” (dance like Zaw-gyi, the alchemist or magic man).
7. “Lu” (someone or something was taken away by force, like husband, child, or property).
8. “Ba” (must be able to dance like Bilu–Demon. Their dialogue).
9. “Ru” (Madness. The vocalist acted and talked like a mad man or woman, attracting the attention of the audience).
10. “Ah” (Deaf and dumb; unable to talk; talk by communicating with gesture).
11. “Thay” (death, decease; talk at death bed).
12. “Pyit” (Separated from friends, family, lovers. two types of abandonment — death or alive)

The role of Senior Prince Vocalist in the puppet show was the main role. He might have wide knowledge – secular and ecclesiastical. He was also the teacher of the Puppet Troupe. To decide the standard of the Puppet Troupe one must observe the ability of Senior Prince Vocalist. If the Senior Prince Vocalist was a man of ability, the whole Puppet Troupe was all right. Assessing the Senior Prince Vocalist meant assessing the whole Puppet Troupe.

Senior Prince Vocalist had to act as any puppet-character in various plots he was named as “Thi-tar-hmauk”; “he could turn down a huge puppet chest”. It meant he knew everything. Senior Prince Vocalist was of two types – “Senior Prince–white face” was to play good man role, like King, Rich Man, Village Head man etc. The red face acted as a Villain.

Woman Villain. Its role was necessary in plays where she had to attend another lady. For instance, U Pan Aye (now–Mandalay Marionettes Theater) who had performed in Shwe Bo Tin Maung Puppet Stage, recalled that a male senior artist, U Dat Kyi, acted in this role. In a scene the woman villain ill-treated the Princess Puppet; his act was so realistic, the audience could not tolerate any more; they shouted curses at



him. Some even threw corncob to the wood puppet.

**Clowns** In the past "Clowns" were called "Private attendant", "Joker" or "Slave". The vocalists who talked behind a back drop, in some special cases, were found talented with a poetic knowledge. He could compose a poem at his lip; he did not need to think about and write down on a paper. Such clown with a talented vocalist behind was called "Than-cho Yoke" (A Poetic Clown); man behind was known as "Than-cho Kaing" (One who played a poetic puppet)

A *Than-cho Kaing* put on caring much on reciting poems and little movements of gesture and nodding head were done on his clown puppet. They just put one hand on hand rail (Let-tan) of the back-drop. Hence his poem composed at his lip (or mouth) were called "Let-tan poem".

Clowns were responsible to make the audience amused. But their jokes must not be rude. Brother and sister, mother and son could enjoy the performance together.

If possible, polite humor was expected. If rude "his tongue was to be cut and feed the crow" was an old order.

Clowns, on the other hand, had to play not only the clown-puppets but also the other puppets. Apart from playing puppets they had to sing and talk as necessary. The Clowns had to support puppet-prince and puppet-princess.

Puppeteer of Prince-Puppet might also be regard as one of the trios. Another two were Princess and Senior Prince. They supported one another in all performances. As said before they all were well versed in classical songs and speeches for a particular scene.

Another job of the expert puppeteer was that he could change his puppet dress. After the performance, he used to take off the dress and fold it neatly to keep in a safe bundle. When this puppet was to be played, the dress was put on again. The job was not easy needing patience and experience.

A vocalist song usually went to the farthest point of the audience; as there was no loud speaker (microphone) in the past, the vocalist had to rely on his effort. Usually, the audience thought that the voice came out from the puppet.

**Stage-keeper**, on the other hand, had to take care of the puppets, boxes and baggage, and arranged everything. He knew every plot of the play and made puppets ready for the next scene. In fact he was a student learning from the basic with a hope to becoming a puppeteer or vocalist one day. Although his pay or share was very little, he would be promoted to join senior members on the stage, provided that he had learnt enough the art of puppetry.

In the Puppet Troupe, puppeteers of Prince, Princess, Clown and senior Prince had their own marionettes and maintained by themselves. So they had to paint or dress their own. The vocalists were expected to sing about (30) classical songs. They were also expert in painting, sewing, carving and making tapestry work to decorate the marionette. Their marionettes were kept in the baggage on travelling. To prevent any damage, cotton pad and pieces of cloth were used covering the puppet's face. Then the puppet was bent and put into a cloth bag.

Other puppets were carefully packed and put in huge wooden boxes for transport.

## 2.2. Members of Musical Troupe

Those on the stage were called stage persons while the musicians were called “ground men”. Music group included the following persons,

1. *Drum-circle player (1)*
2. *Brass gong circle player (1)*
3. *Oboe player (1)*
4. *Bigger gongs player (1)*

5. *Big Drum player (1)*
6. *Short Drum player (1)*
7. *Cymbals player (1)*

In some troupe assistant player of oboe was among them. The role of the musicians in puppet dance was great, as they had to cooperate with the stage members.

## 2.3 Marionette Show and Shares

While Marionette Show was popular in Myanmar (long time ago in the past), puppeteers earned a large sum of money.

Share was made among the group basing on an accepted ratio. Stage Group and Music Group enjoyed 6:4. It meant stage artists enjoyed 6 while musicians enjoyed 4. If amount received were 100 Kyat, 60 Kyat would go to stage members (puppeteers) and 40 Kyat to musicians.

Share ratio was as follows:–

|                        | Lower Myanmar | Upper Myanmar                          |
|------------------------|---------------|--|
| Prince                 | 3%            | 2%                                     |
| Princess               | 3%            | 2%                                     |
| Senior Clown           | 2%            | 1½%                                    |
| Junior Clown           | 2%            | 1¼% / 1¼%                              |
| Villain                | 2%            | 1½%                                    |
| Senior Prince          | 3%            | 1½%                                    |
| Junior Prince          | 2%            | –                                      |
| 2 Other Manipulators   | 2% each       | 1% each                                |
| Woman Villain          | 1½%           | –                                      |
| Store Keeper           | 1½%           | 1%                                     |
| Light & Stage Material | –             | 5% of the share to stage service group |

The above Table was the average share-ratio practiced in most stages. From stage to stage there would be a little difference in given ratio. Artists (vocalists) enjoyed highest. Puppeteers enjoyed less than that, and general workers enjoyed lowest. Apart from these, small share was allowed for a rented character; one share was put aside for stage-owner.



## 2.4. Royal Orders Relating to Marionettes Shows

Royal Order issued Myanmar Theatre Regulations in the reign of King Singu (1776– 1782). The officer in charge was a called Thabin Wun– his name being U Po Phyu and his successor U Toke had arranged the order. According to that order, number of puppet–characters was not fixed. Some experts said that lived–show plays were more popular than the Marionette shows.

50 years later in the reign of King Badon (1782– 1819), Thabin Wun, U Thaw, promoted the puppet plays to a separate group. The King as well as the people began to prefer puppet shows than live–show (Zat). It won popularity so much so that it should be called "People's Show".

A group or organization separated from the live–show or human drama now stood on his own footing and subsequently specific rules were established to

regulate them.

### **Thabin Wun's Order Relating To Marionettes Show 1183 ME 9 Waxing Moon of Tabaung**

Puppet play should be called "High Theatre" (as it was performed on a stage). Puppet players or manipulators must be male, as women were not allowed on the stage.

Drama played in puppet shows must be one of 550 Jatakas (Buddha's birth stories), Yaza Win (about Kings), Mahawin (Stories on Buddhist Kings from India), "50 Jatakas from Chiang Mai", and History of great pagodas here.

A puppet troupe should have 36 characters. If the performance were to be made in a pagoda–festival, its stage would be built with 9 open rooms at the front

each measuring 3–arm length. The backdrop at the front would be 18–arm length (1 arm length = approx. 1.5 ft) in length. Before the backdrop on the stage floor was a dance area. From the front–post to the back, 3–taung four rooms or space each 3 forearm length (each room has 3 x 18 inches = 54 inches x 4 rooms = 216 inches = 18 feet) extended to the back, but narrower in breadth as it went backward. (So Myanmar Puppet stage was a truncated triangle, wider at the front (like a cinemascope screen) and narrower at the back.

Bamboo and thatches only were to be used for the stage construction. The front of the stage should not be directed to south, north, east or west. “Kya–thaung” and “Kya–khat” bamboo would not be used. Bamboo mattress would be spread from right to left. The framework of the stage was bamboo and thatch.

The tradition demanded that one who hired the show provided two sets of offering for local spirits. Each offering consisted of a coconut and two bunches of bananas plus a silver coin (equivalent to a quarter of a Kyat) was put on a pedestalled tray. These were handed to the master of the puppet stage, one to be placed at the front stage and another to the music group. Here the hirer was to name a story the audience would like to see at night.

Usually, performance would take two nights. At first night, the drum circle started playing “Pandemonium” (the world was destroyed) by wind, rain and fire, each set played three times. Then a puppet character representing a spirit medium came into the scene and performed a dance. She worshipped and prayed to the spirit that protected the puppet stage, then the local spirit, and finally to the audience.

The spirit medium would come out from the right side signifying that right side was sacred to Zabu Dipa (this world). She would sing songs praying to Buddha and spirits. It was the duty of the Prince–Vocalist (Actor) or Princess–Vocalist (Actress) to sing here. Musicians might play special music in praise to the 37 Nats (spirits). At the end of music and dance, the spirit medium raised (offered) the offertory three times.

After the spirit medium, Himavunta scene opened up. Here tree branches (representing Jungles) inserted into 2 bamboo tubes were installed on either side before the backdrop.

The first animals that appeared were Horse, because at the beginning of this world, it was the Horse Constellation that appeared in the sky. Then horse danced about trotting and galloping.

Then came in Galon–bird (Garuda) and Naga. The two characters swooped down from above the backdrop. The former would chase the latter.

After the two, Yet–kha (Yaksa) and Gon–ban (both were Demons) came into the scene. Both represented wild (negroid) tribes in ancient time. Yet–kha entered from right side and Gon–ban from left side. The two danced and chased after the other and finally a fight ensued until the Monkey character came into the scene.

Monkey danced hopping, leaping and diving sometimes making hand movement as if shocking a branch from the top of a tree.

Next come Elephant and Tiger. Elephant came out from left side and tiger from right side.

Then Zaw-gyi (Alchemist) walked in through a movable door in the middle of the backdrop or from one side. Then Zaw Gyi was seen (looking down) searching for herbs and then looking up (searching favourable stars) to grind the herbs on stone (at auspicious moment); after making a success in making a magic concoction, overjoyed Zaw Gyi went into a wild dance, showing acrobatic stances, somersault, sitting on top of his up-right held wand etc., and finally retired with a somersault over the back drop.

Now after an interlude, the puppet show would play a story usually from one of Jataka stories.

Traditionally a mini-palace was set on the right. The palace was a small wooden box with three spired back drop.(See figure) If there were two countries in the coming story, two palaces would be installed on either side. If a hermitage was in the story, it was placed near one palace. So the audience would know the coming up story before it started.

After establishing the royal court, Prime Minister, Judicial minister, Secretary, (mayor) walked in from left to right in an obedient manner. The senior-most walked in at the lead and the others followed according to their seniority. They were coming to see the king.

Before the King appeared, they discussed on religion, law and justice, the state affairs and literature. It was a time each speaker (vocalists) behind the curtain would show his proficiency on many topics. It was a time also the audience would learn the state affairs and many topics delivered from the puppet stage.

Now the King would enter the scene. He was

preceded by drumbeats and a tune (prelude), known as "samote-khan." The King would discuss affairs of state with his ministers. Here they related a coming story or play and the audience would expect what story or Jataka was coming.

There were certain tradition here that no vulgar word or mischief was spoken; the king would never sing a weeping or sorrowful song. All speech and discussion were gentle and in solemn manner. Then the closing interlude would play to end the scene.

There were other rules as well. Celestial and mythical characters like Brama, Indra, Zaw-gyi (alchemist) figures would appear over the backdrop.

Animal puppets like fish, tortoise and crocodile would not be played raised above the ground. They were dragged low above the floor.

Garuda, Naga and Lion must come out from the left side.

Taboos Noble characters like King, Prince, Princess, were carved out of "Yamanae" (Gamalena arborea) and "Thit-myitzu" might be used. Other figures should be curved with "Let-pan" and "Than-that pin". All the figures might have complete sex organs. (Note: Many puppets taken since prewar times to museums in the west, it was found that the wood-carver here did not care to make sex organs).

In all the play, jokes should not be made against Religion and King. Jokes might not be rude words, which monks and religious people would dislike. A ruling was made that to any one telling of rude jokes, his tongue would be cut as punishment.

With the exception of the royal orchestra, no

drum circle or any musical instrument should not be decorated with glass and gold. Master Musician, Prince Vocalist and stage-manager have a right to punish his subordinate on wrongdoing by beat or strike on their junio.

With the exception of King, Queen and the Crown Prince, all hirer must pay performance-fees to the puppet show. (The royals had already granted the puppeteers to earn money or tax collected from villages they were allowed to "eat"). Play free of charge could be made with permission from the owner Master of the troupe. With the exception of pagoda festival and Nat-pwe no performance was allowed without the consent of *Myo Wun* (Mayor).

The insignia of Thabin Wun (Theatre Minister) were:

1. Wearing a white robe (signifying an office)
2. Wearing gold-plate (with his title) on forehead (not always, only in special formal audience)
3. Two rods (thine) proceeding him in procession.
4. Sword in silver-scabbard
5. Supervising both live and puppet theatre
6. Monthly salary-100 kyat (10 Kyat could buy a gold coin)

According to old record Thabin Wun should know astrology, Yatyar (treatment done in astrology to correct a client's bad luck to good one), medicine, carving, poems, law and Buddhist scriptures.

### Opinion of Dr. Tin Maung Kyi on "Thabin Wun"

The interesting remark of Puppet Researcher Dr. Tin Maung Kyi on the aforesaid U Thaw's rules and orders on Myanmar Marionettes Theater is noted here.

"Thabin Wun UNu" was the earliest person, mentioning the record on rules and regulations from Prince Lin

Bin's parabike (folded book).

There was a pen name 'Thabin Wun' in late British period. His friends gave this name as he wrote many articles on "Thabin" (Theatres/dramas of the past). He got a record (folded book) from Prince Lin Bin in Yangon. From this he wrote rules and regulations for performances during the monarchial time. He wrote, according to the folded book, the rules were set down in King Bodawpaya's reign (1784-1819). But the Burmese writing style in the record was modern. So it was hard to confirm.

He had a pen name "Thabin Wun". The name made confusion with "Thabin Wun" of the past. He was 75 year old in the year 1948. He had written a book on Myanmar Theater, in which he justified himself knowing very well mentioning theatrical performances of lower Burma, but not very much of Upper Burma or monarchial period. He had not served under the last Burmese King, and so not a real "Thabin Wun".

So his pen name "Thabin Wun" was confusing to the later generation, who ran away with an idea that a post "Thabin Wun" had existed in monarchial time. There was never a post of Thabin Wun except one 'clerk' called "Tha-nyar-the Sayae". He was a clerk or an over seer and under charge of a minister. In the last king's time, this clerk was under a secretary (later Minister) Tai-Ta Mingyi.

Sitting plan in audience hall, made under the eyes of King Mindon (AD 1877), did mention of about 550 seats, including junior clerk like Myin Saye Gyi (clerk serving in Cavalry); but there was no seat for Thabin Wun, an officer! (End of Dr. Tin's opinion)

However many rules of puppet still existed, probably the real rules followed by later generation.

## 2.5 Rules for Marionette Show

There were many rules and regulation laid down by Thabin Wun to follow in construction of puppet stage, wood carving, playing, hiring the shows, in controlling conducts etc. Moreover there were traditional rules still obeyed by the puppet stage.

### 2.5.1 Rules for Marionette - Stage

In constructing a puppet stage there were specific detailed instructions and traditions to be followed. Those were as follows:

1. *The Stage would not be constructed over a Kathin (a line of small mud barrier limiting a paddy field). Or if it is to be done so, the barrier would be cut open.*
2. *Marionette Stage would not be constructed with its side and back to the spirit shrine, to the village, or to the hirer's house.*
3. *The Stage should be constructed in order that the wind direction was from the stage toward*



the audience. Marionette Stage would be in alignment with east to west (or) south to north in a straight line. It must not deviate from the line.

4. In constructing a stage only bamboo and thatch were used. (When thatch was not available Dani (*Nipa fruticans*) and bamboo-strips were suggested). Banyan (*Ficus religiosa*) and Pain-nhe (jack fruit) wood are spongy and soft and so would be avoided. Large bamboos like Kya-thaung should not be used.
5. For making long backdrop, short bamboos could be bound together by overlapping to increase the length. In the middle of the backdrop, a small gap was left enough to allow a passage for a puppet. There was no rail or bamboo over it. It was just closed only with a white cloth just like the backdrop. This gap was known as "Min-bauk" through which puppet-figures would go in and out. In joining (overlapping) bamboo poles together the right end was above and the left end below. Those were made to ensure firmness or strength of the bamboos used in the puppet stage. The master or elder of the puppet troupe had to check the stage before performance. If something was found wrong, he had to repair and correct and made ready the puppet show in time.
6. Thatches on the roof must be in proper order.
7. In tying the bamboo-strips, twisting must be directed to the right. No left turn. (A taboo!)
8. In offering flowers to the spirit, such flowers that "slept" at night and flowers again at daybreak were preferred and selected. Wild flowers must

not be used. 'Sleepless' flowers, Tamar and ever-blooming flowers were another choice.

9. If the stage was re-used by the next troupe, the floor and posts might be washed with traditional shampoos (acacia bark crushed and made into a solution with water) before performance.
10. In the front of the Marionette Stage, head banner must be hung high at the front. On the headband "Kyar-yat" headband (scalloped edge) would be attached in accordance with the standard of Marionette Troupe, (Scalloped edge differed from one Stage to another.)

## 2.5.2. Rules For Puppeteers

These were traditional rules, as they were not found in orders and regulations said to be made by Thabin Wun.

1. Women from the puppet group or from other places or even from the audience were not allowed to work or stay on the stage. Inviting women onto the stage was a disrespectful manner to elders who were among the audience. This permitted "special male vocalist with a female voice" to work on the stage. Such persons were found many and famous in the past. This taboo was followed for a time. With the coming of the British, there was no one with the King's power to oversee the puppet stage. Soon not only female vocalist but also female puppeteers came up the stage. When majority did not follow an un-essential rule, it was automatically broken down.
2. Male vocalists and puppeteers were expected to be proficient in Buddhist literature but also in other field of knowledge. The rules set down are needed to maintain a standard, required to

promote puppetry.

3. On starting the performance, senior or experienced vocalist and puppeteers for Prince and Princess had to perform the first (opening) scene, in which spirit medium was the first character to play. Here the role of the best vocalist and puppeteer came in. No other person was allowed to do this. The audience had a chance to judge the art of this puppet troupe. It was a time of the puppet stage to convey a message that the best vocalist and puppeteer were serving here to perform. In many cases, the best never fails to make a good impression upon the audience.

Apart from that, for juniors or students, there was always a chance to see and learn the best performance made by the seniors. So spirit medium was another important character that the juniors had to learn.

The audience could expect the best from observation of the Spirit medium:

4. In a puppet troupe musical leader, prince-vocalist and stage manager were to see their subordinates had a good conduct. Even the older but inexperienced person had to obey these order and rules. If a subordinate were fooling around, a senior would punish him— by canning or even putting behind the iron bars. Without exception, all the puppeteers and musicians were required to obey the rules and regulation of the Thabin Wun or seniors.

### 2.5.3. Rules on Performance

1. When a puppet show was made in a festival, or nat-pwe (spirits festival) permission from the mayor or local chief was not required. Local

chief had to maintain law and order to prevent riot and epidemic.

2. Once a Marionette show was performed, it would take two nights. A long play needed to perform more nights. (There was no story on puppet play that required more than one night. The long story could be shortened.) It covered the cost for building. (Actually bamboos and thatch were plenty) Two nights show allowed audience coming from afar to stay longer here. (After every night shows, they can go back to their distant villages).
3. All puppet shows were to be paid, except King, Queen and Crown Prince (the royals had already paid the puppeteers and musicians by granting them to get "taxes" from villages they were given). It was discussed before. One who hired the show had to send two sets of dishes with sweets, tea, cigars, betel etc. one to the puppet group and another to music group. Such treatments were sent at 9 pm. and 1 am after mid-night. All the snacks would be prepared on trays, carried by six young men. They were all dressed clean and good mannered. When puppet play was performed at day, similar treatment was done as well.
4. When the puppet troupe failed to arrive and play at appointed night, twice of the advance money was refunded by the troupe. When the puppet show did arrived but was not allowed to perform due to disaster like fire, rain and by order of the local chiefs, the puppet play did not need to refund.
5. In performing to commemorate a wedding ceremony, no death – scene was allowed in the

play. In a story where the two were separated, they were finally reunited by the favor of a celestial being. If the Marionette Show was performed in the funerals, the play could make death-scene.

Before the hirer or contractor had to pay 2 set of offertories, one to the Music group and another to the Stage group. These offertories were regarded a sign of respect to the artists. They would again offer to the Lord and spirits.

#### 2.5.4. Performance Rules

1. Puppets – strings are not to break while performing. Precaution was always taken to avoid this.
2. Four places of corners– were the site a puppet would come into the dance arena – one above the backdrop, beneath it, and from left or right side. Puppeteer had to see that a particular puppet character had to emerge out from a correct corner.
  - (a) Monkey, Zawgi and Garuda were able to jump over the backdrop or slide down. So also the powerful Deva, or Saint must appear over the backdrop. But Monkey and Garuda, being wild beast, came in from the left side of backdrop.
  - (b) Demon, Tiger and Elephant on the other hand must appear from over backdrop and moved along to and fro.
  - (c) Owl, Parrot and large Birds usually appear passing over the backdrop.
  - (d) Such water animals as Crocodile, Dragon and Fish must be dragged along the stage-floor.
  - (e) Appearing always from the right side was King. All other marionette came out from the left. Puppets had to move towards the king's

seat and palace respectfully.

(f) Spirit medium usually appeared through the central gap.

3. The Horse had to walk dancing from one to another end of the stage three times and after that coming back to the middle of the stage. From here it ended up its finale and went behind the backdrop.

#### 2.5.5. Rules for Carving Puppet Figures

1. Figures of Human, Horse and figure of Deva were carved of Yamanay (*Galmelia arboria*) or Thit-myitzu wood for other figures.
2. Otherwood "Let-pan", "Than-thud", "Pone-me-za" and "Ma-U" wood could be used for other figures.
3. Grand-pa (old man), King and Prince were sometimes carved with "Aye-ka-ritz" wood.
4. In carving a figure, sex organ were included.
5. Attention was paid to proportion of figures or characters.

#### 2.5.6. Other Rules

Puppetry was a special art in that it attracted the audience and made them to believe that they were seeing live play. The rules that they had to follow were all aimed at winning the audience interest and integrity among themselves. They should never fail to maintain the public attention.

Another tradition was that they should never copy play, song, music and conversation from other puppet group. Thus each and every puppet maintained its copyright.



# 3. Myanmar Puppets Figures

*(Go to enclosed DVD-Rom to explore more about the images of this chapter...)*

## 3.1. Abidama Dolls

3.2. Created characters in line with tradition and drama

## 3.3. Handles (Controls) of Myanmar Marionettes

- 3.3.1. Extract from Saya Hla Tha Main's "Myanmar Marionette Show"
- 3.3.2. Controls mentioned by Dr. Tin Maung Kyi, in his "Culture Articles".

## 3.4. Studies on Puppet Construction Art in the past

- 3.4.1. Preparing the Puppet-Strings
- 3.4.2. Introducing Asi-string and its uses
- 3.4.3. Suspending Strings
- 3.4.4. Manipulating Strings
- 3.4.5. Shaking Breast (Mamma) and a suckling infant
- 3.4.6. Fixing Strings on animal-puppets
- 3.4.7. Kaolin for Face Make-up (Kin-Poot-San in Myanmar)
- 3.4.8. Tamarind-seed Glue
- 3.4.9. Coloring the Make-up

## 3.4.10. Painting The Puppet

## 3.4.11. Weakness of Kaolin Make-up

## 3.4.12. Carving Yamanay (Gamelina arborea)

## 3.5. Observation on Today construction of

### Professional Marionette

## 3.5.1. Choosing Wood

## 3.5.2. Carving

## 3.5.3. Painting the Puppet

## 3.5.4. preparing to have long lasting strings

## 3.5.5. Connecting the parts of the body with joining strings.

## 3.5.6. Wearing The Costume

## 3.5.7. Suspending Strings to the Control

## 3.5.8. How to hold and play the Manipulating Strings

## 3.6. Difference between Marionettes from Upper

and Lower Myanmar

*(The translator used "Doll" for characters, figures, or Puppets)*

## 3.1. Abidhama Dolls

Basing from Buddhist Philosophy *Abhidhamma*, it was said that there were 28 different puppet characters. It did not match with general classification, as the latter may not be 28 and even more. New characters were added to the list as necessary.

After recognizing 28 Abidama, there arose different (28) characters. In spite of differences basically one celestial being, one good spirit, one awkward spirit, Nat-ka-daw one, Hermit one, King one, Prince one, Princess one, White-faced Senior Prince, Red-faced Prince one, Two clowns, 4- Ministers, one Ponna, Old man one, Horse one, Monkey one, Ogre two, Galon (mythical bird) one, Dragon one, Black Elephant one, Tiger one, Zawgyi (Alchemist) one.

In the different (28) character the following special characters were included.

|                     |                       |
|---------------------|-----------------------|
| 1. Byamar           | 10. Witch             |
| 2. Ritual or Maid   | 11. Ogre              |
| 3. Sweet Song ———   | 12. Gon Ban           |
| 4. Awkward Song     | 13. White Elephant    |
| 5. Rich man         | 14. Elephanteer       |
| 6. Little Offspring | 15. Elephant Scare    |
| 7. Royal Prince     | 16. Parrot            |
| 8. Queen            | 17. Big Bird (Wun Po) |
| 9. Page Boy         | 18. Nga-pyu (villain) |

Out of different 28- Characters system at least (2) or (6) special dolls of (18) could be included.

It seemed that marionette-artists and Marionette Troupe chose characters in accordance with their drama and plots. That was why different system arose.

**A. Mahabuta 4 Materials**

|          |  |
|----------|--|
| 1. Earth | Minister (white face, hat and robe green)              |
| 2. Fire  | Minister (red face, hat and robe green)                |
| 3. Water | Minister (white face, top-knot, turban and robe green) |
| 4. Air   | Minister (red face, top-knot, turban and robe green)   |

**B. Pathada 5 Materials**

|                             |                          |
|-----------------------------|--------------------------|
| 5. Eye-Pathada Material     | Senior Prince (Red Face) |
| 6. Ear-Pathada Material     | Maid                     |
| 7. Nose-Pathada Material    | Galon                    |
| 8. Zairwha Pathada Material | Dragon                   |
| 9. Kaya Pathada Material    | Tiger                    |

**C. Yaugacara (7 Materials) 4 types**

|                 |                 |
|-----------------|-----------------|
| 10. Yu-Pa-Yone  | Byanma          |
| 11. Thadda Yone | King (or) Dinda |
| 12. Ganda Yone  | Good God        |
| 13. Yatha Yone  | Joker God       |

**D. Bawa 2 Material**

|                 |          |
|-----------------|----------|
| 14. Eitthi Yoke | Princess |
| 15. Pone Yoke   | Prince   |

**E. Hadaya 3 Materials**

|                     |                  |
|---------------------|------------------|
| 16. Hadaya Material | Sweet Song Clown |
|---------------------|------------------|

**F. Ziwiira 1 Material**

|                      |        |
|----------------------|--------|
| 17. Ziwiira Material | Hermit |
|----------------------|--------|

**G. Ah-Ha-Ra 1 Material**

|                  |                    |
|------------------|--------------------|
| 18. Ah-Hara Doll | Awkward Song Clown |
|------------------|--------------------|

**H. Pri-Cae-Da 1 Material**

|                    |                            |
|--------------------|----------------------------|
| 19. Ah-Ka-Tha Doll | Senior Prince (White Face) |
|--------------------|----------------------------|

**I. Wi-Nyet 2 Material**

|                      |         |
|----------------------|---------|
| 20. Kaya Winyet Doll | Ogre    |
| 21. Wazi winyet Doll | Gon-Ban |

**J. Wikara 3 Material**

|                    |          |
|--------------------|----------|
| 22. Lahuta Doll    | Zaw      |
| 23. Muduta Doll    | Elephant |
| 24. Karmayata Doll | Horse    |

**K. Let-kha-Na 4 Material**

|                  |           |
|------------------|-----------|
| 25. Upadaya Doll | Boy       |
| 26. Thatai Doll  | Old Man   |
| 27. Zarata Doll  | Old Woman |
| 28. Anaita Doll  | Monkey    |

*Note: Pali words used by classifier were not translated nor explained. "Doll" was used by the writer for a character or image.*

## 3.2 Created characters in line with tradition and Drama:

Traditionally ancient Marionette Troupe differed in fixing number of dolls. The records showed that 28 characters systems (Abidhama Dolls) were not the same in doll-types and notes on them. For instance, in the regime of Alaungpaya (a) King Badon Theatrical Wun, U Thaw, had ordered to have 36-characters

but no listed record was mentioned in his order.

Otherwise Sayagyi U Thein Naing in national-literature prized award, "Myanmar Marionette Theatre", mentioned that limit of 36 dolls as follows:-



|                      |                                  |                 |
|----------------------|----------------------------------|-----------------|
| 1. Hermit            | 13. Elephant-Scare               | 25. Horse       |
| 2. Thagya            | 14. King in the Palace           | 26. Elephant    |
| 3. Good God          | 15. Royal House Prince (tragedy) | 27. Tiger       |
| 4. Mingyi            | 16. Prince                       | 28. Monkey      |
| 5. King              | 17. Princess                     | 29. Palace Ogre |
| 6. Prime Minister    | 18. Page (Right)                 | 30. Forest Ogre |
| 7. Thet-Taw-Shay Wun | 19. Page (Left)                  | 31. Zawgyi      |
| 8. Wundauk           | 20. Poma                         | 32. Galon       |
| 9. Wundauk Wun       | 21. Old Man                      | 33. Dragon      |
| 10. Gate Wun         | 22. Old Woman                    | 34. Bad God     |
| 11. Myo Wun          | 23. Maid (Left)                  | 35. Parrot      |
| 12. Maha Wun         | 24. Maid (Right)                 | 36. Dog         |

It was said that 36-charactors were just nominal. Later in the flourishing period of Marionette Theatre all the characters (36) were not included.

The difference may be based on the idea of Theatre-owners who filled the dolls in accordance with their different stories.

As mentioned in Saya U Hla Tha Main's "Myanmar Marionette Theatre, U Sabai Thet Kalay (Mandalay) explained:

In performing Sanda Kain-na-yee Drama Sanda-kain-na-yee puppet, in performing Pro-Buddha King Rabbit Drama Rabbit-puppet, in performing Thi-ha-ba-hu Lion-puppet, in performing King Hintha Drama Hintha-puppet, in performing King Pig Drama Pig-puppet and in performing One Act Play Chin-national puppet, and Kayin-national puppet and etc: were

added respectively. So there have no fixed puppets should not be noted.

In analyzing main puppets and added puppets should be noted as follows: -

#### Himalaya Scene

1. Horse
2. Elephant
3. Ogre
4. Monkey
5. Zawgyi
6. Bird
7. Tiger

These puppets were included in every Marionette Troupe. Some included white Elephant as well as Black Elephant.

Some, on the other hand, added horse-guard together with horse as an amusement.

As to ogres, forest-ogre, palace-figure, Konba and Konban, ogre and Konban, ogre and ogress were variably included.

As to Zawgyi, there were forest-Zaw and palace-Zaw. Intention was to differ rough dancing and polite dancing.

As to birds, Big Bird Wunpo, Parrot and Owl were separately included. Some included one type, some two types and some three types.

Horse, tiger, ogre, monkey and Zawgyi were seen in every Marionette Stage. Dragon, Galon (Mythical bird), Elephant and Bird were present in some Stages.

For dancing,

1. *Prince*
2. *Princess (one or two)*
3. *4 clowns (Page or Joker were alternative names.)*
4. *Nat-ka-taw or maid*
5. *Old man*
6. *Old woman*
7. *Sweet Song Doll (a king of Page)*
8. *Thu-nge-taw (Little child-other names: fore-runner, seat-planner)*

Mostly, Nat-ka-taw puppet and maid-puppets were the same. 1st night Nat-ka-taw, 2nd night Maid –

Dramatic Puppets:–

1. *Thagya*
2. *Nat (Good spirit, Martal and guardian-spirit of tree-)*
3. *Hermit (Tree-guard Bodaw or spirit)*
4. *King*
5. *Queen*
- 6,7,8,9. *4 Wun (ministerpuppet) (Prime Minister, Shwe-taik Wun, Wundauk and Gote Wun or*

*Myodaw Wun)*

10. *Senior Prince (Villain, Red Face)*
11. *Senior Prince (Polite Prince, White Face)*
12. *Bramar*
13. *Soldier*

If those puppets were counted it exceeded (36) number. Actually those puppets were used in performing Jatakas. Anyhow, when only the unavoidable puppets were used without reducing the number of puppets was less than (28). Dramatic puppets, created puppets and supplementary puppets were found as below:–

#### (A) Dramatic puppets:-

- *Witch (Gon-puppet)*
- *Child-puppet (royal son, royal daughter)*
- *Rich man*
- *Senior Monk*
- *Pho Thu Daw*
- *Woman-villain, lion, rabbit and pig...*

#### (B) Created supplementary puppets

- *Horse-guard*
- *Elephant guard*
- *Hunter*
- *Glass-ball Player*
- *Pho Thu Daw*

#### (C) Supplemented puppets with mask:-

Marionette-artists sometimes used head ware of King Elephant, King Peacock, King Dragon, King Pig, King Pigeon. For instance head ware of King Elephant had movable or immovable trunk.

It was probable that Himalaya Scene, Dancing Scene and Jataka Performance had vital dolls on which other necessary dolls were added. Thus those puppets appeared as creation according to nature.

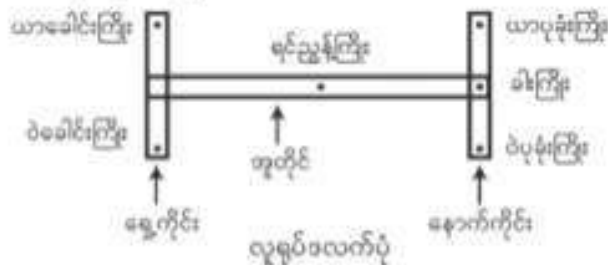
# 3.3 Handles (Controls) of Myanmar Marionettes

These were described by U Hla Tha Main in his "Myanmar Marionette Theatre" and research scholar Dr. Tin Maung Kyi in his book, "Dr. Tin Maung Kyi and his Cultural Research Paper.

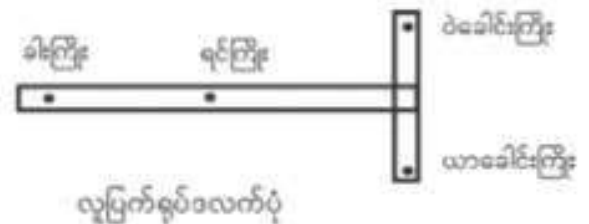
## 1. Extract from Saya U Hla Tha Main's "Myanmar Marionette Theatre"

There were five kinds of "Controls".

1. The first type was controls for dancing figures for Prince, Princess, Zaw-gyi (Alchemist) and "Thu-nge-taw" (Page boy).



Handle for Human Characters



2. For Horse, Elephant and Tiger.



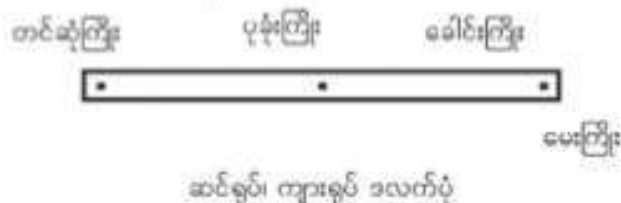
3. The third type was that of handle for Hnet-kyee-wun-po (Stork Bird). There were two separate controls played by two men.



4. The fourth type was like that of Toe-na-ya (Mythical sheep) character that had two separate controls performed by one man.



5. The fifth type was of one or one-and-half feet long control. Although it was easy to play such simple "control" the player would need skill.



## 2. Controls mentioned by Dr. Tin Maung Kyi, in his "Culture Articles".

A Control was called "Dalet"(in Myanmar). Handle and "Jack" were the same Myanmar equivalent. The controls can be like English Alphabet "I", "T" or "H".

### 1. Puppets without "Control"

It seemed that there was no control for few puppets previously. Nowadays some puppets still had strings but no control. e.g. infants/ Naga puppets.

An Infant was not a dancing figure. It had only two strings. Naga had only one string; one end was fixed to the head and another to the tail. With these single strings a puppeteer had to make wonderful movements.

In my opinion, an ordinary rod was a handle not control. Such puppets with handles were: – Parrot, Pigeon, Dove, Elephant and Fish.

### 2. Handle for Elephant Control

In the past elephant figure or puppet was carved from solid block of heavy wood. Being itself heavy, its handle should be stout. The player had to use his both two hands for moving the elephants. If he became tired while playing he had to hold his arms close to his body. The Elephant had one string on its trumpet.



### 3. T-shape Controls

T-shape controls were used before H-shape handles were invented. Following were 6 different kinds of T-shape handles.

Figure (1) figure seemed to be a dancing girl, length about (12-cm).



Figure (2) and (3) were peculiar shapes found in Munich Museum. Such shapes had not been found anywhere.

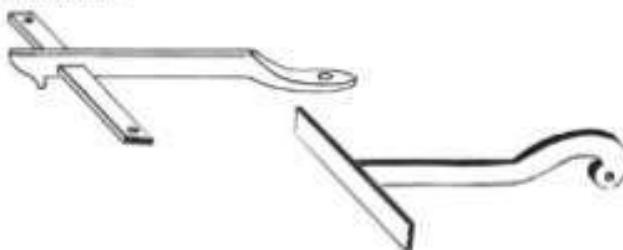


Figure (4), (5), (6) on the other hand were T-shape handles found on the Myanmar-puppets of Munich Museum. Lengths were mentioned in cm.



Figure (5) was like a cross-bow. That type was found nowhere.



Figure (6) was a well-polished handle.



This control was rare. These belonged to Puppeteer U Aung Hla, Zay-gyi Street, Kyee-myin-dai. These controls were used for two demons and one clown. Since 1911 the puppets were in Munich Museum.

#### 4. Basics of Controls

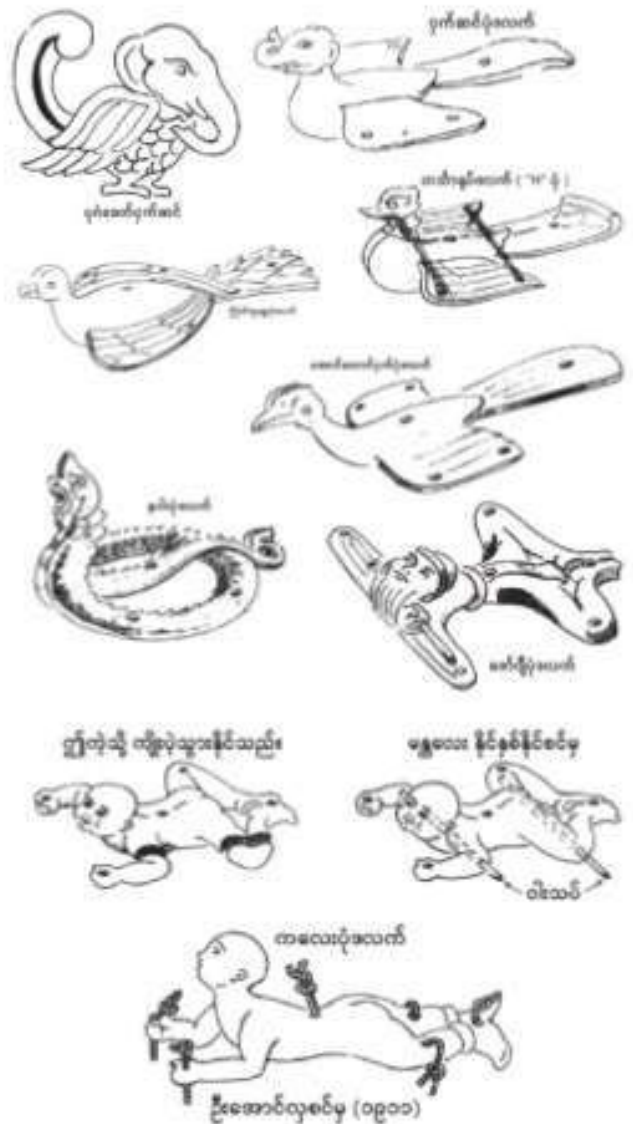
A good "handy" control was about the size of a human palm. "On the handle were points for fixing the strings and space enough for more than 60 strings, according to my own experience" said Dr. Tin Maung Kyi.

The strings that controlled stability (suspending) of the puppet were:-

- Head ----- 2 strings
- Shoulder ----- 2 strings
- Hip ----- 1 string
- Total ----- 5 strings

So a Control needed five holes to fix them. Such holes were visible on H-shape handle. In the center of H shaped control was a string to hang the puppet on the wall. If that string was counted in, a "Control" had 6 strings and 6 holes.

A puppeteer invented a new string whenever he needed such one for a new movement; these were done out of his own idea. He even invented new design of control; it can be a Hamsa bird, a flying elephant, an Horn Bill, Zaw Gyi, or an Infant. (See figures below)



## 3.4 Studies on Puppet Construction

### Art in the past

#### 3.4.1 Preparing the Puppet-Strings

The records showed that old puppeteers used the following (tanning) methods for puppet-strings so as to make the strings last long, to prevent destruction by insects and rats, to make it pliable and easy to pick up while playing.

The strings were dipped in liquids of crushed "Tel" (*Diospyros burmanica*) fruit, or "Kha-yae" (*Mimusops elengi*) fruit, raw and ripe, or crushed "Yin-mar-bin" (*Chukrasia tubularis*) bark. A favorite color was added to the mixture and the strings were dipped in it for an over night and dried in the sun.



Short length of String (Ray Rope)

An alternative method was a crushed pieces of cactus added with a little sugar (so as to make the color long-lasting). The string was put into the hot mixture over half an hour. Then left it dipped in the mixture for one night. Next, the strings must be dried in the sun.

#### 3.4.2 Introducing Asi-string and its uses

The puppeteers invented what was known as "Asi" string or Asi-kyo".

(Note: puppet-researcher U(Oo)YeDwe suggested that "Asi-string" could be "Asae-string. "Asae" meant knob, round knot.)

Asi-string was a "single" string bent double on its own and twisted, leaving a small loop at one end for fitting a knotted end of a string. (See the figure)

A puppeteer knew how to twist "Asi-string". According to old saying, Asi-string method gave the following advantages:-

- (1) Before performing a puppet, the strings could be checked, cleared off entangling ones or cut strings could be replaced in no time.
- (2) Costume could be changed easily.

#### 3.4.3 Suspending Strings

5 strings were to maintain stability of the puppets (hanging it from the Control) and others 6 were for movements or performance. There were 12 minimum number of strings required for a performance.

Basis Strings:

- (1) Temple-string - 2
- (2) Shoulder-string - 2
- (3) Hip-string - 1
- (4) Elbow (thigh-root string) - 2
- (5) Palm-tip string - 2
- (6) Princess's foot-tip (no knee-string) - 2
- (7) Prince's knee-string (no foot-tip string)
- (8) Upper-chest string (optional) - 1

Total 12

#### 3.4.4 Manipulating Strings

With the exception of "suspending strings" for stability, the others were manipulating strings. The

puppeteers introduced new strings, such as

- (Let-shet-kyo) - Bringing palms together for worshipping
- (Chay-gwin-yite) - striking the knee with the opposite foot
- Grasping (flexing) fingers
- Protruding the tongue
- Shaking the breast (mamma)
- Moving up and down the eyebrows
- Shaking the hips etc.

About BE 1295 (AD 1933) puppeteer Oo Win of Myin-gyan had installed (60) strings on his puppet. His control was set with innovated strings in such a way that by merely shaking the control, his puppet was found dancing.

There had been no (60) strings in the reigns of King Mindon and King Thibaw. It was a later invention in about the year 1900. Two puppeteers in Mandalay, two in Yangon and two in Hinthada were using such wonderful 60 strings.

U(Oo)Ye Dwe wrote in his "Puppets from Myanmar Marionette Theatre" that puppeteers Oo Tun Yin in Mandalay, Oo Aung Thwin (Waitza Thwin) in Hinthada played 60 strings puppets.

Further in the book of Oo Hla Tha Main, mentioned "puppeteers introduced new strings for new movement (dance) in different ways. In some performance like the Witch, the head left the body and flew overhead of the audience showing witchcraft (This is Burmese belief). After that it came back and joined the body again.

In performing "Hti-lat and Poe-Oo" story, a sword of a puppet cut into another puppet's womb to take out the embryo. In other plays, in a fight scene, one

puppet's knife was left stabbed at the womb of other puppet. These were new special strings introduced by puppeteers.

### 3.4.5 Shaking Breast (Mamma) and a suckling infant

U(Oo)Pan Aye (Mandalay Marionette) who had been a member of Shwebo Tin Maung Marionette troupe told that the spirit medium performed "a special mocking scene"; here beads over area of her breast were seen shaking (operated by a pair of strings) as if the underlying breasts were shaking.

The next step was a scene of a suckling infant. First the spirit medium was put down sitting on the floor: a Control carved into an infant figure, was lowered down into her lap of the spirit; the brazier was slipped down (by lowering a hidden string at the back) now exposing the her breasts. Then infant was played about in her lap, while the oboe played the sound similar to the infant crying. It was a good effect!

Finishing the scene, the infant figure Control was pulled up by its hanging string. At the same time the brazier was pulled up to cover the mamma.

### 3.4.6 Fixing Strings on animal-puppets

With the exception of human figure, Horse, Tiger and Elephant were fixed with strings at joints. According to old records:—

*Horse*; 4 strings for the knees; 2 from head; 2 for the body, 1 for tail, 2 extra strings for the jaw – totally –11"

*Elephant*; 2 for the body; 1 for the tail, 2 for the flapping ears; 2 for the head; 1 for trunk.

*Parrot*; 2 for the wings; 2 for the back; 2 for the head; 1 for the tail; total 7 strings. One puppeteer could play two parrots at the same time.

Big bird *Wun-po (Stork)* (apart from the usual strings) 1 special string for opening and closing the beak, was added.

*Owl*; 2-strings for the eye-lids for closing and opening.

*Naga* had one string fixed for head and the other end on the tail. No "control or handle" was needed. (There were exceptions in a special *Naga* where 11 strings were attached to a control. Dr. TMK)

*Tiger* had a joint in the middle of the body; so there were two suspending strings on the chest and 2 strings on hind, altogether 4; 2 to the head; a total of 6-strings.

*Ogre* or *Demon* had two raised hand holding 'Thine' (stick, rod), 2-handstrings; 2-knee strings; 2-shoulder strings; 2-head-strings; 1 buttock string; a total of 9 strings only. No foot string. Chest-string and navel-string were sometimes added for special purpose.

*Monkey* had 1- buttock string; 2 back strings; 2-head-strings, 2-handstrings, 2-knee strings, total 9 strings. No foot and elbow strings. As the tail was hanging down free no string was necessary for it.

### 3.4.7 Kaolin for Face Make-up (Kin-Poot-San in Myanmar)

In the old days Modern paint (called plastic paint) was unknown; *Kin-put-san* (was a small soft and white color rock found all over the country; it was used as a chalk in the past) was powdered and added with a suitable color for face make-up. Senior puppeteers recommended the Kaolin from (Shwe Gyin) as the best for puppet make up.

To make a face make-up Kaolin rock was rubbed

on a flat stone added with water. Water was not a problem. The rubbings would sink to the bottom and the supernatant water was discarded away leaving thick rubbing or paste.

When enough amount of rubbing was collected, the rubbing should be sieved through a thin linen or silk cloth. It was to get a smoothed surface effect on puppet face when dried up.

### 3.4.8 Tamarind-seed Glue

Paste/paint to be mixed up with Kaolin was Tamarind-seed glue. Two handfuls of seeds would be enough to paint a puppet. The seeds were "heated" mixed with sand in a dry frying pan to remove the outer covering. The sand would apply heat equally to all seeds. Then the coverings of the seeds were easily removed away.

Now the seeds were boiled in water nearly the whole day and water added to when necessary. Finally when the glue came out, the seeds were removed. Now the glue was mixed up with Kaolin in equal proportion.

### 3.4.9 Coloring the Make-up

In the old days, paint or make up for the puppet was pure white color added with a little red to make a pink-color. For the senior Prince Puppet who acted as a villain, more red was added.

In painting scalp, eyebrows and eyelashes, black-ink or other black paint (lacquer) was used. For painting lips and wrinkles vermilion red (mercury chloride) was used by mixing with tamarind glue. In the old days, it was learnt that red sealing "lac" of dry battery cell was used.

### 3.4.10 Painting The Puppet

Removing the old make-up and applying a new



painting (make up) on the puppet was called "Sae-cha" (in Myanmar) i.e. removing old paint and new one applied to. In the old days five cock-feather tips were tied together to use as a brush in painting the face.

The painting job was done in the sun; the puppeteer had to sit and paint. He had to wait upon his paint, to remove any thick trickling of the paint; that would not give a smooth face; he had to apply the paint seven times. This paint did not give a shiny reflection to light at performance.

### 3.4.11 Weakness of Kaolin Make-up

But a drawback was that the paint was always easy to get off. The traditional Kaolin make-up did not last long. Soon peeling, wearing away by friction and thinning soon followed. Then to avoid stain and scratches, the puppet's face had to be protected covered with a velvet-mask.

Even then chin-tip and nose-tip never escaped thinning of the pain as the paint was rubbed off from these areas. (These were the pressure points). To avoid it, a small piece of Mai Kai paper (name of a village from Shan State, Myanmar; it was a thin Mulberry paper) was soaked in water and put on the defect before the paint was applied.

But, now, a more durable, less tedious and easy to apply "plastic-paint" replaces the old one. And a color could be added as required.

### 3.4.12 Carving Yamanay (*Gamelina arborea*)

Before a carving was started, tradition demanded:

- (1) to select an auspicious day (in accordance with astrological prediction)
- (2) by dipping the wood in the water to find out heavy part and light part (the root and the top)

(3) light part was selected for upper part of the body and heavy part for the lower.

(4) some experts also told that the heavier part was used in carving onyx and the lighter part was used for carving face.

*Gamelina arborea* was the lightest wood and fit for carving puppet especially for dancing ones. Other puppets were mostly carved from other light wood but not superior to *G. arborea*; examples- Myitzu, Letpan, Pone-me-za, Ma Au, Than-that and let-htoke.

In carving the puppet in the old days, "Khote dah", 'dah-mauk' (2 types) had been used. These were sharp blades with long handles. Dr. Tin Maung Kyi, the Puppet Researcher, found out this fact.

First a piece of wood was shaped into a rough image with 'Khote-dah' (a shorter blade in the image).

Then choosing a curved blade, its long handle was clamped or pressed between right elbow and right knee. (See the figure). Right thumb pushed the back of the curved blade. By pushing right knee outward (arrow guide in the figure) the wood was cut by the curved blade.

One could carve an image in the same way as above without the aid of the knee.

With the point of the curved knife, details of eyes, nose, mouth and ears would be made. If one wanted to hollow deep into head and body, other tools like chisels were used.

## 3.5 Observation on Today construction of Professional Marionette

Myanmar puppets followed after the model of the puppets of Royal Marionette stage. The puppets of the Royal stage were 27 inches high and the puppets of the commoner stage were 24 inches. Increase in height and size made heavier specimens and were discarded later on.



Dr. Tin My Kyi မြန်မာ့မိန်းမာရီယွန်း

Today U (Oo) Ohn Maung from Mandalay made many puppets for use in Mandalay Marionette Theatre. The following were steps recorded from his discussion.

- (1) Choosing wood for puppets
- (2) Carving them
- (3) Painting them
- (4) Preparing or Tanning strings
- (5) Joining all anatomy
- (6) Wearing Costumes
- (7) Fixing suspending and manipulating strings to the 'control'

### 1. Choosing Wood

As discussed before, Myanmar puppet were made preferably with *G. arborea*.



Later Yamanae wood became scarce and it was substituted by Teak. The Teak was easy to get, resisting to insects and durable, but rather hard for carving.

### 2. Carving Puppets

For a 27 inch puppet:

Head – from edge of the forehead to the chin – 3.5"

For a 24 inch puppet:

Head – from edge of the forehead to the chin – 3"

For a 27 inch puppet:

Forehead around the ears was 8.5' to 9.5". Some-times the size

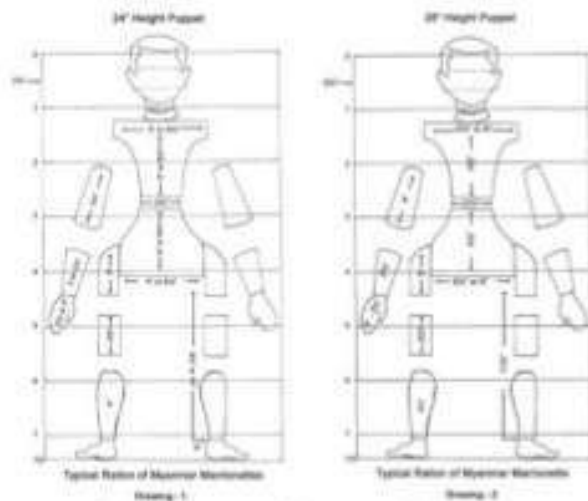


Important Parts To Carved at Myanmar Marionette

Drawing - 11

slightly varied. The circumference gave a standard head. Its face became a measure; seven and half times of it gave a height of a puppet. The height's half was an arm's length.

The length of the head from hair margin to chin was 3" to 3.5", the whole body was carved proportionately.



Typical ratio of Myanmar Marionettes

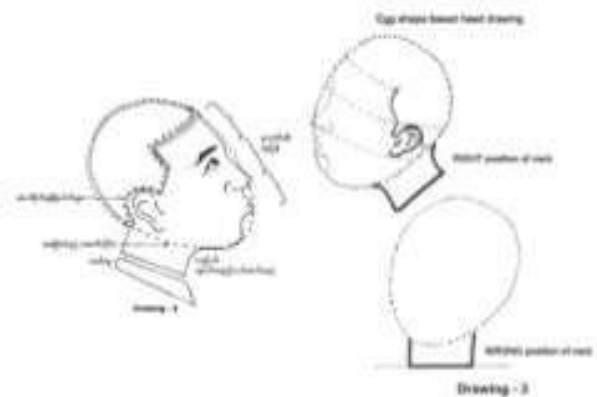
As has been discussed, the puppet head from forehead to the chin would be  $7\frac{1}{2}$  times – to make its height. But later the strings and joints would lengthen from 24 inches to 26 and 27 would become about 28 inches.

Nowadays there were two different carvers – one specializing in head and other in body. One who carved the head only would have to provide neck-piece, hands and feet also. Assembly of the whole anatomy could be seen in the following figure.

*Importance: The head was carved in such a way that it should be inclined forward. A good specimen was a puppet looking above when hung on the wall. (Buy such specimen!) (See drawing 3) When the puppet was put in a dancing posture, it was found looking straight towards the audience.*

Shape of the head would be oval or egg-shape.

The neck piece should fit in with the neck of the head with which it joined. The neck-ring was found thicker at the front and thinner behind.



*Importance: There must be no sharp edges (but the edges should be rounded and smooth) at the shoulder tips, arms, forearms, thighs, and legs. Rounded edges facilitated movements of the parts or components.*

Sharp edges will interfere with movement especially when the gap (joint) was filled up with soft cloths.

### 3. Painting the Puppet

Before applying the paint, wood surface was smoothed with a sand paper. Then liquid paint (already mixed with glue) was applied 7 times (one after the other dried) in the sun. After drying it needed smoothing with fine sandpaper.

Modern paint or Plastic Paint as commonly called now, was found easy-to-use and long lasting and hence it was widely used.

### 4. preparing to have long lasting strings

Now-a-days Sha-say (Cutch) was used to color the strings instead of barks and fruits previously discussed before. After drying, the strings were rubbed well with

bee-wax. This wax would resist oily stain and sweat of the puppeteer.

## 5. Connecting the parts of the body with joining strings.

How an "Asi String" was made by twisting had been discussed above and no detail would be made here. It was a string folded double on itself and twisted one upon the other, leaving a loop at folded end. (See figure or drawing 6a)

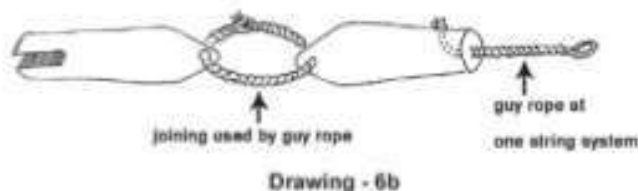


The "Asi" was used not only for joining the strings between the puppet and the Control but also in joining wooden ends at the joints. The end with two separate strings was knotted together.

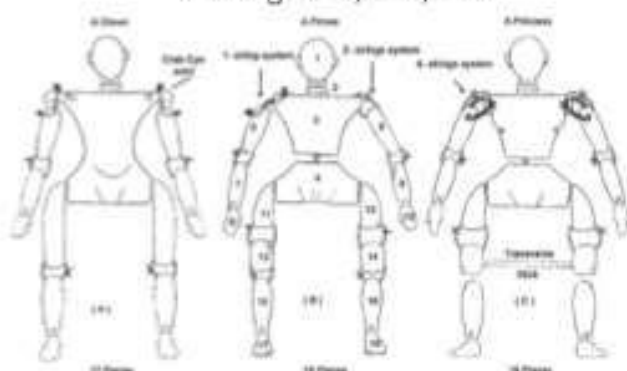
How the "Asi" was used to join wood ends was shown in 6b.

Plasticity (mobility) of a joint be rendered as required; it could be also adjusted by the "Asi" strings. This "Asi" string was and still is found only in Myanmar and it is definitely our own invention and not borrowed from anywhere!

By using Asi strings



Drawing- 7-a, 7-b, 7-c



Pieces and Joining System of Myanmar Marionette  
Drawing - 7a, 7b, 7c

As the above figure showed, the whole anatomy has 18 pieces including neckpiece. See Figure 7-a.

Those 18 pieces were joined with "Asi" strings. To lighten the weight of the wood, the upper (chest) and lower body (hip) were hollowed out. Head was also done the same way. In joining the 18 pieces by "Asi" strings, the end remaining after tying a knot, was left 1" or 2" longer in order that adjustment could be made well later on.

A special joint was discovered and noted by Dr. Tin Maung Kyi. It was known as "Crab's eye" joint after its similarity to protruding eyes of a Crab. This special joint facilitates easy movement at the shoulder joint.

Other type of joints were as mentioned by 7b and 7c:

Elbow - joint allowing extreme flexibility in a 24" puppet (Prince and Princess) needed a gap 1.5" to 2" between the ends. In 27" puppet, the gap was 1.5" to 2.5" apart.

In joining swift moving Zawgi (Zaw-gyi) puppet, Ogre (Demon) and Pageboy (Thu-nge-taw), waistgap would be narrower than that of Prince and Princess. Elbow - joints were also joined narrower in former. Please note "Asi" string was mentioned in former

translation as "Guy rope."

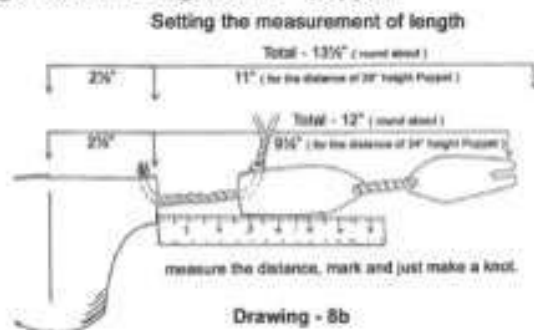


In all the joints, if an exact gap was required, a block of wood was placed between two ends before fixing the "Asi" string. (See 8a)

If you want 1.5" for elbow-joint 1.5" long wooden-piece would be placed at the elbow gap, before

fixing. After that the wooden block was removed. This method could make exact distance between in all joints.

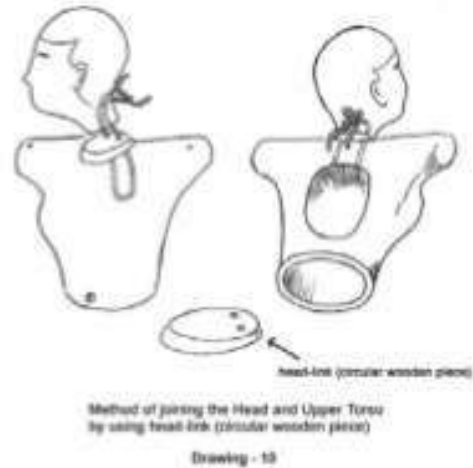
In a 24" puppet, from the middle of the back to the tip of the hand was 12" (See 8b). Two times of that length was the height of 24" puppet.



Hip joint (between the thigh and buttock) was joined by a thick string as shown in Figure 9, (Drawing 9).



In fixing the head-string (see figure-10) 2 stout/thick strings joined the shoulder and head. A neck piece intervened between the two. This double strings invented by Dr. Tin Maung Kyi, acted well for a "spring back" mechanism when the head was turned to one side.



Formerly (instead of a double string), a single "thick" string passed through a single hole (in the neck piece) to be connected to the head. But the defect here was when the puppet head turned to one side, it might stay there without coming back to its previous position; in such a case, it would be an ugly sight.

Finally, the two strings passed through to the back of neck (see the figure) and tied together firmly, thus securing the head to the neck. Those 2 strings were called "life-string".

In puppets of Lower Myanmar, a special arrangement was made to make the knee flex in a normal and natural way. In front of the knee-joint, a firm circular piece added between the wrapping linen. It would act as a "patella" (Gon-nyin in Burmese) preventing un-natural flexion of the knee in dancing. If this un-natural flexion, occurred, it was an ugly scene. See figure (11)



While wearing the costume, the "Asi" strings were pulled out through small holes on the costume.

### The role of the Tapestry as mentioned by specialist U Sein Myint:-

"There were 10 different kinds of arts in Myanmar tradition. This tapestry went under "gold – smith". He delivered a lecture on this topic at East West Centre in Hawaii. This art could be traced to a thousand years back.

After successful military campaigns over Ayutthaya and Manipura, this art became enriched added with western idea, design and decoration materials. The art became more popular at the court of Konebaung Dynasty. Gold and silver embroidery were found in costumes of kings, queens, ministers and all high officials.

Elaborate designs and materials differed according to official and social status. This embroidery was found in many items telling a status and rank e.g. pillows, horse and elephant straps, curtains, covers etc.

Similarly in the past, embroidery was used in decoration of the puppets eg. Crowns, headbands, jackets and robes, sarongs and skirts, belt, ball-kwe (chest cover), shoes and so on. Other paraphernalia such as cups, boxes, thrones, curtains, partitions, musical instruments.

Many materials were used for decoration. These were:

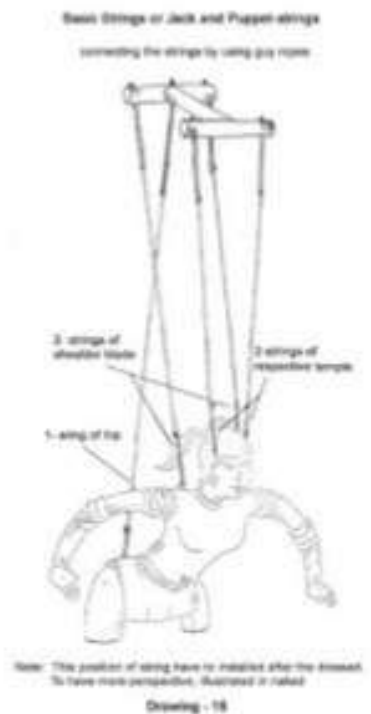
Sequins, Naga-htar strings (colored thread entwined with gold and silver threads), glass beads, semi-precious stones etc. Other special items and names of the designs used in this art work were many:-

Sequins- embossed into stars and cup shape, gold threads, naga-htar etc. A peculiar shaped small piece of wood was known as Tortoise; the Naga-htar threads were wound around it."

## 7. Suspending Strings to the Control

Controls were mostly "H" shaped and about the size of a palm. Different designs of them had been discussed in previous chapters.

H shaped control  
Usually the front cross bar of the "Control" had 2 holes for fixing 2 head strings from the puppet. See figure (15). The back cross bar was for a pair of shoulder strings. The connecting bar between the two cross bars was provided with a hole for fixing buttock string. The hole was made nearer to the cross bar at the back.



These 5 strings were to suspend the puppets to the Control and maintain stability of the puppets. They were not dancing strings nor for movements. But without them, as they all maintained stability, dancing strings could not be played with.

Here a special attention should be paid to hip-string:

U (Oo) Ohn Maung noted that the hip-string of the puppets in Shwe Bo Tin Maung's Marionette used thicker and stronger strings for hip.

Any strings (except Hip String/ Buttock String) could break or separated during dancing; here a clever puppeteer could hide the mishap and go on manipulating as if nothing happened. The puppeteer

continued his puppet dance without disturbing his audience.

But when the hip string was torn away, the puppet virtually went out of control and the puppeteer could not continue his work; he would be forced to stop.

### - Placing the "Buttock String" to put the Puppet in Dancing Posture

First the connecting bar of the Control was put on left index finger (and in line with it) as shown in diagram.

The thumb and middle finger of the left hand grasped the back cross bar. The other ring and little fingers were flexed below the cross bar. These fingers will be used in manipulating the (three loop) strings during manipulation.

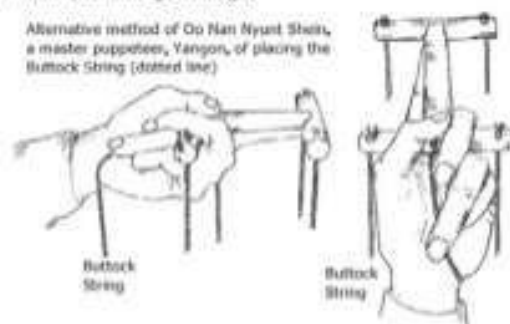
The Buttock string arising from the Control rope of the jack that connected to buttock-string went down along a fold between the two eminences of the palm. Here the middle finger firmly pressed the hip string keeping it in the folds.

Holding the Buttock String like this made the puppet bent forward and the dancing puppet assumed a posture characteristic of all the Myanmar puppets; now the face of the puppet was facing directly to the audience.

There was an alternative method by Oo Nan Nyunt Shein. (See figure) Advantages were:- (1) It was easier. (2) You don't need to press the buttock string. (3) These free fingers could be used for all purposes in manipulation.

Now the puppet was ready for a play or a dance. To do this, three loop strings from knees, hands, and

elbows were brought up 9 inches above the control (ready for playing a dance) or let them rested on the connecting bar of the control (if not to play yet). These were manipulating strings

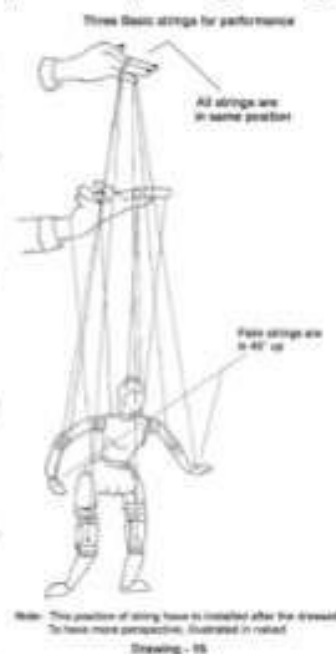


The Guy rope (Asi string) connected to the Buttock String was also thick. The intention was to prevent damage or cut. If that Buttock-String was cut off the puppet lost its stability. That was why, that hip-string was called "Life-line" of the puppet.

## 8. How to hold and play the Manipulating Strings

There were 3 main strings to play the puppet. They were not attached but free loops brought up over the Control. They would be manipulated by the right hand. They were:-

- (1) 2 hand strings. A loop, its ends connected to hands.
- (2) 2 elbow strings. A loop, its ends connected to elbow.
- (3) 2 Knee strings. A loop, its ends connected to knee. All together 3 loops. (See figure -16).



The 3 loops were brought up together by the right hand 9 inches above the control, as already discussed.



## 3.6 Difference between Marionettes from Upper and Lower Myanmar

A discussion on carving, joints and stringing of the marionettes are presented here by Oo Ohn Maung, a scholar puppeteer/Puppet Maker from his practical experience.

Before discussion on this topic, the following anatomy will be presented first. (In further discussion, the term puppets will be used for marionette to make easy understanding.)

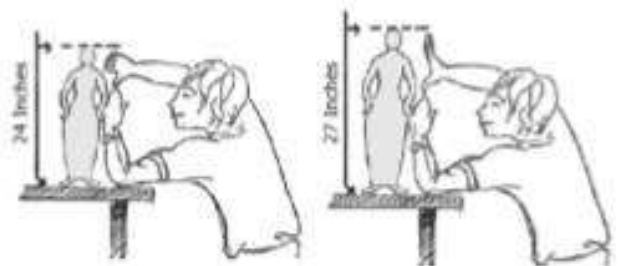
During the time of the last king in Mandalay, there were Sin-daw-gyis, (the Greater Puppet Stage) and Sin-daw-galay (the Lesser Puppet Stage or Tha-mee-daw's Puppet Stage). In Sin-daw-gyi, 27" height puppets (one arm length and a hand-span) were used. In Sin-daw-galay 24" (one arm length and a first) were used. (Figure )

Regarding 27", there was a formula –  
"A hand-span around the head + four fingers.

This is the optimum size of a head, and this forms a standard unit.

Seven and a half of this unit is the height, equivalent to an arm length plus a hand span.

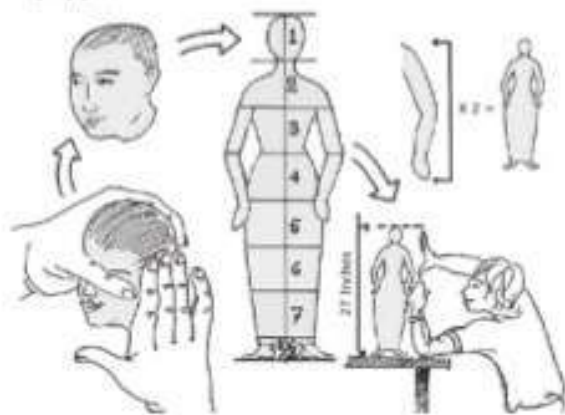
Half of this height is the arm length. (See the figure)



So length of a face is 3 and half inches from hair margin to chin; 7 and half times of this face is height and half of height is arm length.

For 24" puppet, face is about 3 and one-fourth.

Standard measurement in the past was not in inches or meter but one's own hand and fingers, allowing differences depending on personal variation. So naturally there was slight variation in height of each puppet.



Generally dancing puppets like Prince and Princess were smaller than clowns and other characters. In Sin-daw-gyi (where height was 27"), the difference was not very much, may be not more than one inch or so. Here the height of a clown would be 27" and Prince and Princess characters are about 26".

Similarly in Sin-daw-galay, the clown may be 24"/25" and Prince and Princess would be 22"/23".

After Shwebo Tin Maung's Puppet Troupe was gone, a new puppet stage came up in Mandalay in about 1988. It was "Mandalay Marionette". In its initial 3 years, different sizes of puppets were used on the stage, both 27" and 24". These were made by the puppeteers Oo Mya Thwin and Oo Pan Aye. That was why different sizes of puppets were found in earlier years.

After Oo Mya Thwin's demise, Oo Pan Aye continued making of the puppets. After Oo Pan Aye's retirement, Oo Ohn Maung started the production line. A mass production needed many parts of the puppets to be made – all in the same size and standard for 24" height except Monkey Puppet. So all the standard size costumes were made to fit in all puppets. From 1993 to 2007, in a span of 14 years, all the puppets characters were made in mass production, the size being 24". It was the size used in Sin-daw-galay.

One thing to be noted was that cotton strings joined all parts. In course of time after many manipulations, the strings became more or less loosed and lengthened, and the height of the puppet was naturally increased by about one inch; a 24" would become 25 ; 27 in. would become 28. In spite of this lengthening, it seemed that the head and body ratio were not altered significantly.

However by now all puppets put on sale in the markey in both Mandalay and Yangon are all made in the same size – all 25" or 26". But "the head is found smaller than it should be in proportion with the height." Or the head and height ratio is altered.

In presenting all these facts here, Oo Ohn Maung is afraid that some one might run away with the idea that he was "bookish," sticking to old rules. In fact he wants to convey a message to those foreigners studying in Myanmar puppet researches that Myanmar puppetry has to follow traditional rules.

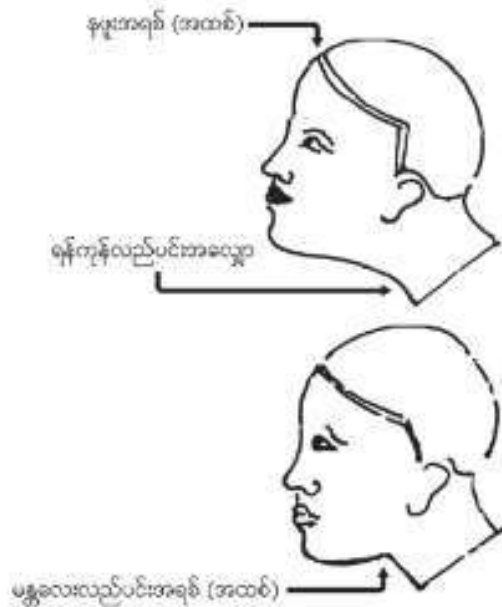
So his discussion further will spot light in difference or variation in (1) carving, (2) in attaching the strings and (3) in costume.

### (1) Difference in Carving

–There is not much difference in sizes of head both

in Mandalay and Yangon.

The circumference of the head around the level of ears is found to be 10 and half inches; the length of the face from hair margin to chin is 3 and half inches. (The circumference of the head is generally "one hand-span plus four fingers"). See above Figure by Dr.TMK



– For a 24" height, around the head is 10" and length of face from hair margin is 3 and one fourth inches.

– However 27" puppets are no more found; instead 24" are found in the market. But the head ratio is not proportionately changed all in Mandalay and Yangon.

Sometimes the head is found smaller about 3" and one-fourth or 3" while height is increased. This is out of proportion and looks bad to one's eyes with a good sense...

– Hair margin is marked with a small "grooved line" in Mandalay made puppet but not in Yangon puppet or if done the groove is too shallow or just a mere line.

– All along the hair margin, little holes are made to insert tuft of 'real hairs' in Mandalay puppet. This is the only method usually done. In Yangon puppet, a web of black cotton thread covers the hair area and secured with small nails driven into it.

– Degree of inclination between the head and neck are the same in both. (a figure is necessary)

– In Yangon puppet there was a smooth and continuous surface running from chin to neck.

– In Mandalay puppet there is a distinct groove between chin and neck. (See the figure given below by Oo Ohn Maung) So the neck here looks graceful. Neck is usually decorated with necklace around it.

The head, neck piece and thorax are provided with a pair of small openings, each would allow a string. Thus the three parts are held together to make a neck-joint. This type of joint is found in Mandalay at the time Oo Mya Thwin and Oo Pan Aye join Mandalay Marionette.

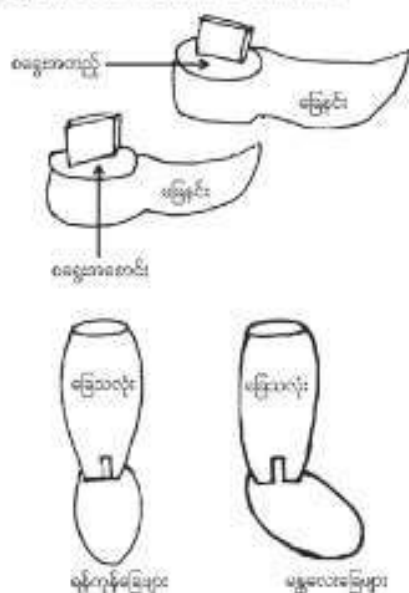
– In Yangon puppets, the same joint is made with a thick string passing through a single opening in each part. (a figure is needed).

– So the neck piece has two openings in Mandalay puppet and one single opening in Yangon.

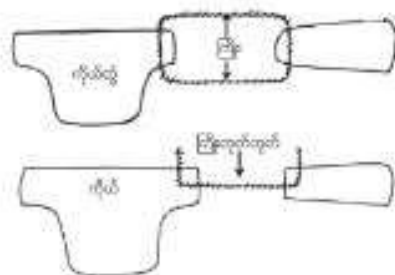
– Head, neck piece, upper body (thorax), lower body (abdomen), arms, fore-arms and upper thighs, lower thighs, legs, foot are altogether 18 pieces. The total number is the same in both Mandalay and Yangon.

- But size for each have different size and shape in both places, even differing in each locality.
- In Mandalay length of the thorax at shoulder level and length of the buttock are the same. The upper thigh piece is thinner.

In Yangon, the buttock is shorter than the thorax and this is compensated by using thicker thigh pieces. For example, for a 27" height puppet, the thorax is 5" and the buttock is shorter – just 4 and half. But as usual, upper thigh pieces are made thicker.



- In all Yangon puppets, the wedge of the foot is inserted or made in such a way that it fits into the leg and the toes are found pointing forward. In Mandalay, the toes are directed outward in a natural way. (See figure )



- For breast and buttock, where a bulge is necessary, pieces of cloth or thrown-away threads from looms, or plastic foam are used in Mandalay puppets. Yangon puppets do not need this reinforcement as the necessary bulges are made in carving.

-In pageboy puppets of Mandalay, the hands are found with pointing forefingers.

-In pageboy puppets of Yangon, the hands are just open palms.

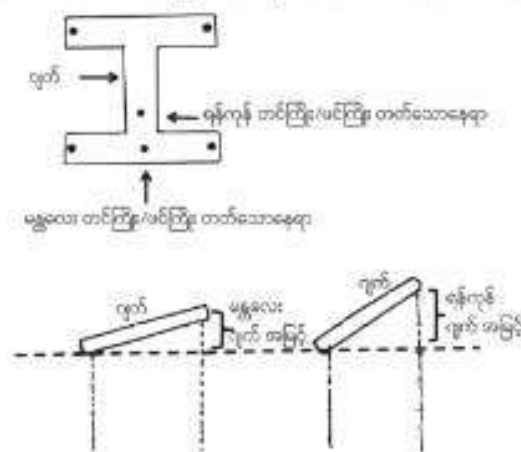
-In Mandalay, the carvers did final touch to different parts of puppet with sand paper. However the head, hands and feet are all done again with fine sand paper by the puppet maker and subsequently Mandalay pieces look finer in appearance than Yangon.

- Yangon pieces are found crude mostly as they are not treated with finer sandpaper.

- About body parts that usually go under garments, Yangon pieces are roughly treated. Finer finished pieces are rare.

## 2. Differences in Stringing

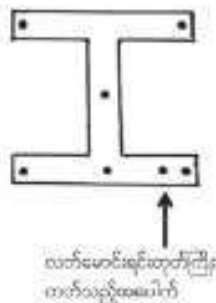
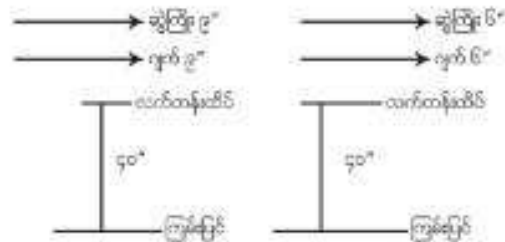
- In Mandalay puppets, shoulder joint and upper arm are joined by two strings in the past (see the figure), but now a thick single string is used instead of two.



-In Yangon, two strings are now in use.

-In both places, the following strings are the same.

Basic strings – 5 (2for head, 2for dorsum or back and one for buttock) Manipulating strings (for dancing purpose) 3 double strings (for hands, elbows and knees).



- But anchoring site of strings for buttock on the control is slightly different. (See figure)

- All the strings are attached to the control in such a way that the control is slanting a bit (see the figure) but the degree of the tilt (slanting) is significantly more in Yangon.

- Control of the puppet is usually held close to the middle of the chest while the puppet feet are touching the floor. So if the puppeteer's height is tall the length of the strings is found longer. So if the puppeteer's height is short, the strings are shorter.

-Generally speaking, in Mandalay puppets, the control is held higher 9in. above the backdrop. The manipulating strings held by right hand are also 9" above the control.

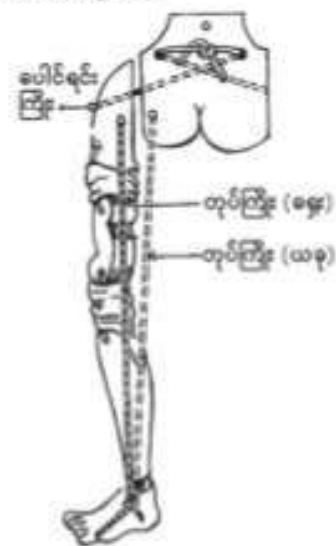
The backdrop's height is usually 40".

- In Yangon Puppet, the control is 6" above the backdrop and the manipulating strings by right hand are just 6" higher than the control.



- "Asi-kyo" or "easy loop" (twisted loop made to attach and adjust easily to strings) are passed through the wood of the puppet. The way these are made is the same in both places. But small metal rings are more used to attach 'Asi-kyo' in Mandalay puppets.

- In Princess puppet of Mandalay a special string mechanism is employed to control knee flexing in natural way. (See figure).



The foot string passes through a metal ring behind the thigh.

– Yangon puppet has no such control strings. A string for knee directly arises from the knee.

– These are all the common strings in both places. Other strings meant for special purposes will not be the same.

– A special string to pin down the arms to the side of the chest is found in Mandalay puppets but not in Yangon puppet.

– A wooden / iron bar is fitted between lower thighs in Mandalay puppets. The bar is hidden under the skirt. This is to control the knee spread in dancing.

– No such bar in Yangon puppets.

– In Mandalay princess puppet, knee joints do not need a "patella" as in a natural joint. But its abnormal "bending" with knee pointing "backward" is prevented by a special string mechanism behind the thighs.

– A "patella" piece is fitted in front of the knee joint to prevent abnormal bending of knee. This is found in Yangon puppets.

– The princess puppet from Yangon can raise her knee and walk like natural. But the Princess puppet from Mandalay could not do like this. Instead it walks in a gentle way kicking her skirt back with each movement.

– So the Mandalay Princess can dance kicking back her skirt back, a beautiful stance or movement not found in Yangon counterpart.

– Zaw Gyi, Page-boy and Monkey have a narrower (waist) joints than those in Prince and Princess.

– In Yangon puppets, the waist joint is wider at the back than at the front as the strings used in joining are attached longer. So the joining strings at the back are longer than the front.

– "Zaw Gyi" (alchemist puppet) of Mandalay has a walking stick (rod or magic wand) dangling from its right hand, by means of a small metal ring (Aye-gwin). The rod is usually a 'cane' painted red. The left hand is provided with a string loop for admitting the tip of the cane rod. When the tip of the rod is to be freed, the right hand string is pulled up.

– This arrangement is not found in Yangon puppet, where the magic wand is covered with red velvet. This velvet hinders or made difficult to release the string loop.

– So when the Zaw Gyi from Yangon made a somersault, both hands are raised above the head.

– When Mandalay Zaw Gyi made it, the free wand dangling from the right hand is flung and thrown on to the right shoulder. A good balance and a lot of practice are necessary to accomplish this successfully.

– *Horse Puppet*. Mandalay horse is made up of only wood and all joints are made as usual.

– *Yangon horse puppet is provided with one special joint - neck where a cane ring is fitted in*

– between the two wood pieces. This facilitates the joint movement. Moreover outside of the joint is covered with a strip of cloth. Thus Yangon Horse puppet has a graceful movement of the neck better than Mandalay Horse.

– Three separate pieces made a leg in Yangon

horse puppet. But Mnadalay horse puppet has either 3 or 4 joints in its legs.

– *Prince Puppet* In Mandalay, a string is attached to the heel by passing through an “Aye Gwin” (small iron ring implanted into the heel). A long loop is attached and connected with its counterpart on another heel, making it a manipulating string loop like the other three, called “Thone-Bin Gyo”.

– This string on each side coming up from the heel goes up back of the thigh where the string passes through another Aye Gwin or a large safety pin attaches to the buttock.

– But in Yangon puppet, no such arrangement exists but a string loop is employed instead.

### 3. Difference in Costumes

– Heads of puppets like Rama, Ongre, Monkey, Minister, Garuda, Naga, Hermit, Deva etc. are all decorated with gold and glass mosaic in Mandalay. Mostly these are all painted in Yangon, with variation in each puppet troupe. Even velvet shoes decorated with sequins are worn sometimes.

– Regarding the feet of the puppets, some are gilded, some with glass mosaic, some are painted, a wide variation existed in all Yangon and Mandalay.

– As for the head, natural human hairs are implanted into the head. But now artificial hairs or black threads are used instead. Even hair knots are now carved on top of head.

– Hair knots or hair – do is different to make and in these heads where natural hairs are used for hair-do, untidiness is a rule as redressing is difficult. Artificial hairs or black strings are easy to dress-up. Cotton threads

are now found mostly used for hairs in Mandalay puppets.

– In Princes and Princess and other characters, sequins and embroidery are used for headbands, headdress, collar, shoulder cover, wrist-cover, pants, robes etc. Mandalay sequin-works are found more elaborate.

– Regarding necklaces, some used beads and some prefer to plastic garlands. More beads and longer necklaces are found being used in Mandalay puppets. 3 or more necklaces are used to decorate a puppet. Beads are hung down reaching lower than the level of hands.

– Yangon puppets are found decorated with less number of necklaces, and found shorter than the level of hands.

– *Hooking up the beads with tip of hands.* Mandalay puppets are purposely made with softer shoulder joint in order that the arms are easily used to facilitate hands in picking up the beads. Hands of Mandalay puppets can pick up beads using one or both hands. In order to do this successfully, vigorous exercise is made repeatedly by clapping both hands and bringing tip of both hands in the middle. Here the body is made steady; the swinging of the body is not necessary; the hands should be able to pick up the beads without the aid of the swinging body. To accomplish all these with ease, the shoulder joint is specially prepared “soft” and the number of beads many and longer.

– In contrast to this, Yangon puppets are found swinging the body in an effort to pick up the beads. Another point is that they never pick up beads with two hands.





# 4. Stage Constructions and Performance Program of Myanmar Marionettes Theater in the Past

*(Go to enclosed DVD-Rom to explore more about the related voice records and demonstration video files of this chapter...)*

- 4.1. Different Performing Stages
- 4.2. Decorating Myanmar Marionette Stage
- 4.3. Myanmar Orchestra in Puppet Theatre
- 4.4. Early Night Program
  - 4.4.1. Inviting to people by beating big drum
  - 4.4.2. Welcoming Music
  - 4.4.3. Sin Tai (Creation of the world)
  - 4.4.4. Emergence of Spirit Medium
  - 4.4.5. Emergence of Apyotaw
  - 4.4.6. Puppets in the Himalayas Scene
    - 4.4.6.1. Horse emerges
    - 4.4.6.2. Monkey and Ogres (Demons) Emerged
    - 4.4.6.3. Tiger and Elephant Puppets
    - 4.4.6.4. Dragon and Galon
    - 4.4.6.5. Stork or Big Bird "Winpo"
    - 4.4.6.6. Zawgi (Alchemist)
- 4.4.7. Founding of a Kingdom
  - 4.4.7.1. Opening a Palace Scene
  - 4.4.7.2. Hluttaw or Meeting of the Ministers
  - 4.4.7.3. Thu-nge-daw or Shae-taw-pyae (Page Boy)
  - 4.4.7.4. Audience
- 4.5. Midnight Performance Program
  - 4.5.1. Welcoming the Prince
  - 4.5.2. Duet Dance on the Return Journey from Taksilla (University)

## 4.1 Different Performing Stages

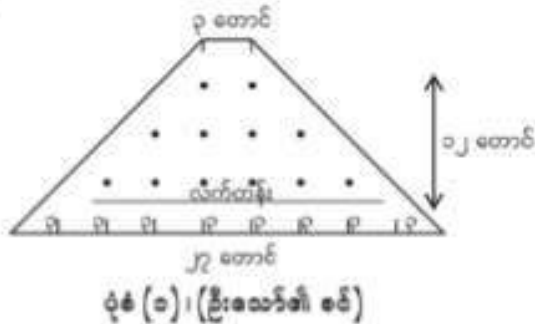
In the past Myanmar Marionette Stage was constructed in the same traditional design. It was in the shape of "a truncated triangle"; The front was wide (like a panoramic cinemascope screen) and the back of the stage was narrower.

The front face was so long that (two scenes or) two kingdoms could be established and performed, one on either side, and played at the same. Specification for stage construction as mentioned by Thabin Wun (Officer) in 1883, did not changed but sizes became

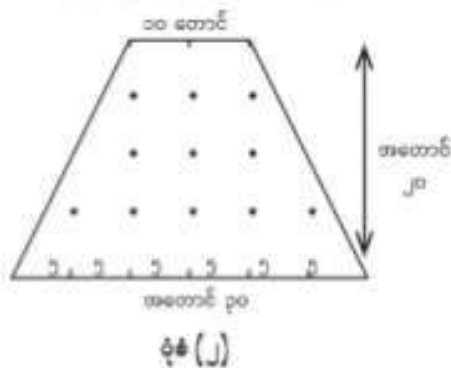
smaller in subsequent years.

The following stages were mentioned in line with measurement-ratio.

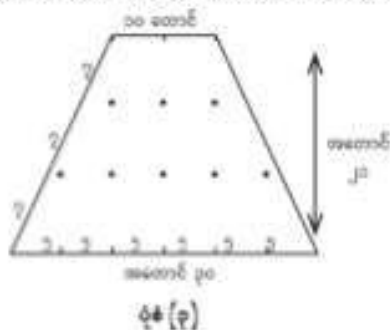
(1) Front opening space had 9 rooms wide and back was just a room. The side was 4 rooms. (To avoid confusion, only width is expressed in terms of "room". Each room is expressed in a forearm length (Taung) equivalent to 18".



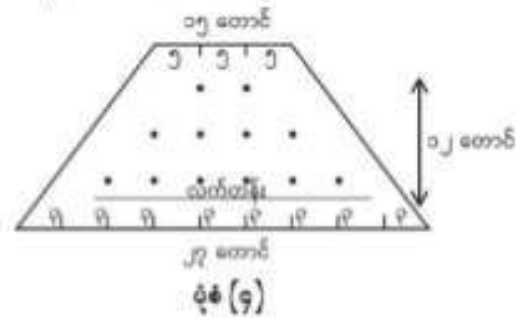
(2) Front opening space was 6 rooms. Back yard was 2 rooms and the side 4 rooms.



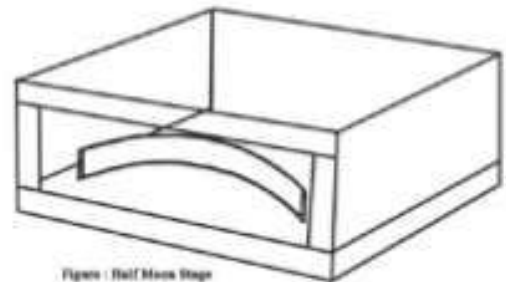
(3) Front opening space 6 rooms; back yard was 2 rooms and the side 3 rooms. (See the figure)



(4) Front opening space was 9 rooms, the back yard 3 rooms; side was 4 rooms.



(5) Half Moon Stage According to Dr Tin Maung Kyi's paper in 2000 in the early independence period some artists went to the west to study western performing art. Coming back, stage decoration and lighting were changed significantly.



Shwe Bo Tin Maung , an innovative pioneer and puppet master of that period, changed his stage with new electricity, spot light, new presentation! Thus he had responded with a new idea to an old challenges; the live drama and performance. However this new puppet stage, which he named Half-moon stage went into oblivion presumably because of technical difficulties. He returned to his old puppet stage- a square, not a truncated triangle. Soon he introduced a new "double stage."

(6) Double Stage (See Figure 6)

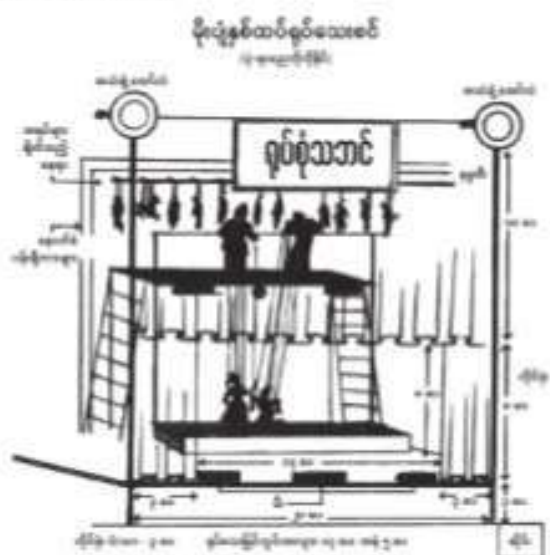
(1) Place to manipulate the string, (a platform) – length 15' X width 3' feet

(2) Puppet dancing place (Dance area) 15' X 3'

(3) Stage-height 1.5', 15' X 3'

(4) Back drop. Height 6', length 15' (background screen)

(5 and 6) stair/ladder to go up to puppeteers' place or platform.



Stage 30 square feet, height 15 feet, Double Stage

Height of the stage was 3-fore-arms length (taung) from the ground. But at the height of 2', the stage was reinforced (? Not seen). Area behind the puppeteers was wide enough for a work and rest.

The traditional truncated stages were gradually disappearing replaced by square stages by about 1960.

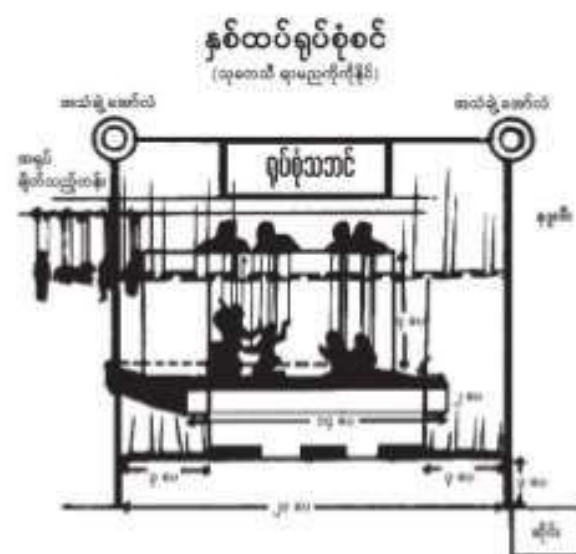
There was no roof over the puppeteers. They had to sit unprotected on the platform. There was a roof, higher than an average height of a man, covering from middle to the back where puppets could be hung. (Front section had no roof at all).

The platform for puppeteers was supported by a number of wood pillars. Below this and behind the backdrop, was an area reserved for the puppeteers. The floor here was also strong.

Oo Aung Myint was the stage-instructor and light expert. He had built the half-moon puppet stage. He had a good experience under (Alinka Kyawswa shweman) Oo Tin Maung's troupe and Shwebo Tin Maung's puppet stage. He was acting advisor to Mandalay Marionette stage. He said, "After working with Shweman U Tin Maung (1960), I had worked with Shwebo Tin Maung in lower Myanmar.



Back to Mandalay in 1962, he designed a "double stage" with new lightings and back drop. Color slides were also used on the backdrop. It was specially to offer a better effect in all puppet presentation. Puppeteers could sit on the platform. It was also a new innovation offering comfort to them. They had suffered and withstood to a prolonged upright standing in the past.



## 4.2 Decorating Myanmar Marionette Stage

In a puppet-performance arrangement ran as follows; In the past, kerosene-lamps were placed on the right and left corners of the stage floor. When storm lantern came into use, they were hung before the backdrop.

The Palace (a wooden box decorated at the back like a palace with three spires) was placed on the right side. The backdrop was a large sheet of white linen, decorated with gold and silver sequins.

Small branches with green leaves inserted in bamboo tubes put on either end of the stage signified a "forest scene".

Later palace scene and forest scene were hung on the backdrop.

When two kingdoms were coming in a story, green branches in a bamboo tube installed between them indicated that there would be a struggle.

If there was a hermitage in the story, it was set together with the palace. The trees were set proceeding for the Himalayas scene.

There were too much formalities and taboos that were confusing to the audience of new generation and subsequently discarded by the puppeteers; but it was worth mentioning as old tradition. For example, in a puppet show, the horse coming out from one end of the backdrop would indicate a kingdom and court expected on the opposite side.

When two countries are going to emerge the two trees would be set before the backdrop. Thus the audience noticed the emergence of two kingdoms in the coming up stories.

In setting up two kingdoms and palaces, the right palace) was set first. Another on the left would follow. There were so many variations.

## 4.3 Myanmar Orchestra in Puppet Theatre

To win popularity of a troupe, not only those artists on the stage but also those on the ground (musicians) were all-important and must co-operate together. The vocalist and puppeteers behind the back drop were helped by the music to make a success.

In other words, lifeless wood puppets were instilled with life by vocalists and puppeteers and musicians. Here all performing artists transformed artless wood into artful objects.

So Myanmar puppet music played a very important part. The musicians loved their old tradition. They already had their melodies with different names which the audience of the past possessed enough

knowledge and understanding. The melodies (some of them could not be translated) were Do-Mong, Tay-Mong, Bain-Mong (martial music), Tyar-Mong, Lay-Byay-Hto, Lay-Khin (another martial art music), Nghet-Nyee (Humming Bird), storm and rains sound, Weeping songs, Wei-Lar (going on a river), Pat-Sit Cho, Pat-Yaing, Tyar-Yaing (funeral music), Palo-Chet (drum music), Bom-Htauk, Sidaw (big drum music), Ye-Gin (water patrol), Thain-Ga (Reciting Verse) Tha-Byae-Khan, Hlay-Daw than (Boat music), Nat sound (Spirit song), Nat-Doe, Ozi, Do-Bat, Karaung, Phying-Chin, Phyin Phyat Phyat, Lay-Sai sound etc., and there would be no end to mentioning more. However many music (melodies) were lost into oblivion now a day.

## 4.4 Early Night Program

### 1. Inviting to people by beating big drum

Beating of big drums and big gongs in a way recognized by people as a performance was going to take place tonight.

### 2. Welcoming Music

Beginning from 7 pm. drums – circle began playing. First beat or melody were “Lay–Kin” and “Pat–Kyan” (rough beat). Then another music “Khun–Na–Than–Che”, a melody characteristic of a drum–circle, declaring that “This is a Puppet Show”. Only drum circle of a puppet stage played this music.

On hearing it, people and children ended their housework and play; they began to gather at the puppet show.

Orchestra fans assembled there. After that “Karaung Beat” came headed by brass gong circle; this brass gave a melody from which the drum circle master tuned his drum circle by sticking “Pat–Sar”; it was a

mixture of ash and cooked rice; by putting it (now a thick paste) on a drum circle and adjusted it to thick and thin, a required tune of each drum was made. Here the brass gong played the “Karaung” and led the drum circle. After all the drums in the circle were finished tuning, a song “Shwe–Phone–Taw–Toe–Pa–Lo” (song in praise of the King’s power) was played. It was followed by (Pat–Yai) another music.

Now the drum circle had tuned all his drums; it became a leader and it could lead the whole music troupe. Now another music “Yin–Mu–Say–Lay” and “Ko–Daw–Hnin–Nant” song, followed by “Lay–Htwe–Than–Kat” were played in the past. (Now these songs as well as the tradition were all lost).

### 3. Sin Tai (Creation of the world)

By 8 pm. The audience was full in the whole arena. “Sin–Tai” was an opening scene that the world was created and destroyed by fire, storms and rains there times. It was signaled and reflected in a drum circle

music by cymbals seven times followed by a big gong and Bein-boung (a loud martial art music). After the second Bein-boung, the third cymbals sounded but not followed by the Bein-baung. It was a time a new world was created!

Chan—Cham—(Cymbals seven times) followed by big gong and the Bein-Baung (drum circle)

After the last gong, a full music from the drum circle played preceding a Spirit Medium. It was a prelude inviting the spirit medium to come out.

#### 4. Emergence of Spirit Medium

Myanmar Marionette show began with the emergence of Nat-Ka-Daw (spirit medium) puppet. There was a debate on this term – “spirit medium”. Some held a view that a female dancer puppet was played in the first night (Spirit Medium) and that on the second night was played by a “palace maid”. In both cases, respect and prayers were offered to Lord Buddha, spirit world and elders of the locality.

Song: “O! Big hair knot and brown color skin (appearance of a young Burmese) come to me! Take me. I intend to make my Tha-Na-Kha to apply to my face. Bring me the mirror, I will apply Tha-Na-Kha paste thick on my face!”

“To make my knot bigger, mortgage the horse tail. I love the moon but I hate my elder sister’s husband”.

*(Note: the song was very old and ancient, as betrayed by funny and dis-connected meaning). After this, the song was found to be praising power of the ruling monarch.*

– Majesty’s power mightier! Silver rain fall (giving a lot of riches to the people)! The state was flourishing!

At the end of this song and music, the spirit medium came out (from the right or through the middle gap) advancing gracefully.

Now the drum circle played a part of “Saddan Aine-Thar”, and changed the tune to “Tha-Byae-Khan”. The spirit medium danced slowed and quick with the tempo of the music for a time until she was relieved by chorus and songs sung by members of the drum circle.

After both sides (members of the stage and ground) had worked together for a time, then came for the vocalist behind the backdrop to show his artistic ability. He started singing a song giving respect to Indra, and powerful spirits of the world,

She came out of the central entrance in some marionette shows. She began to dance politely at first. After the end of the song music was heightened and “Sat-Dan-Aing-Thar” classic song was played, soon ‘Tha-Byae-Khan’ tune followed. In accord with beats dancing became active with quick rounds. The orchestra troupe sang a chorus, “Pretty and polite, humble and delicate, you sleep in our lap, play the music now”.

“Dear damsel, your flower necklace is wonderful and sweet.”

At that moment “Thone-Pan-Chi, Thone-Pan-Cha” tune was played.

“Four great isles, four great isles—bachelor Maung Htwe—” (repeatedly)

During that tune Nat-Ka-Taw offered “three homages”. Then musicians continued to play: “our King is more powerful— more powerful—”



With that song Nat-ka-taw raised up her hands three times to the Devas. Finishing this, musician played old 'Spirit song'. (The music and vocalist were playing one after the other. Chorus from the music was quite funny and amusing attracting the audience).

"Indra's abode was very high, high above Toke -thi - tar (lowest of 6 Deva's abodes)— wonderfully pleasant——"

Repeating it for some time , Bain-baung followed again. (This martial art music was found to be really stimulating)

When it ended, the vocalist behind the back drop started singing again.

"Mingala ye hma Mandai—————".It was rather a lengthy one, full of disconnected episodes (indicative of an age-old song, or a song from immemorial age).

#### **Nat Than (Spirit song):**

"I'm the king of gods. (As if Indra was saying) I stay at Mount Myint-mo with my queens and court. I came to the human world for inspecting and listing who was good and who was bad. At this, the drum circle came in with a melody—————"

"Phone, Phone, Tan —————" After that music, the vocalist continued the "Spirit song".

#### **Nat song:**

"I pay three homages with offertory bowl; I request for blessing. Bless me the guardian of the region". Vocalist continues the followings: "Let all evil go away; Devas protect us from danger, please take care of our

health and welfare etc.,".

Then the vocalist sang as if another powerful spirit, Min Kyaw Swar, was telling his story, "See I am never be parted with a cup of toddy and a fighter cock; always ready for a drink and a cock fight. Drinking without knowing day or night; speaking loud day and night, not respecting the neighbors; plenty of money, I have in my pocket, and ready to deal with all challenges: go away from my path."

Then the vocalist changed to spirit brothers. "We are brothers, being drunk and dragging our clothes without a feeling of shame. Afraid of no one, we are grandsons of a King" etc.

A little time of rest was given to vocalist by a long chorus from the music members. Their chorus dealt with their daily life, how they catch doves by snare, how they sang to a dancing lady, how they saw young women going to fetch water, and finally they directed a joke at the spirit medium that she was looking for a lover and failing this she was found sullen and sorry sitting at her door step.

Spirit Medium was concluded by a variety of music from the drum circle. Dancing to the beats, the puppet finally entered to the back stage.

After Nat-Songs the orchestra plays Mon-Song. Then song of "Mya Mya Moun Moun" was played with rapid rhythm "Pa lo" beats were added. Nat-Ka -Taw dances to that tune. Next Law-Ka-Nat tune was played. Then Taung Byone Nat-songs followed.

### **5. Emergence of Apyotaw**

Apyotaw dance is opening dance of the puppet - show and it took place in the second night. Apyotaw also drops her hair, but she never wears head - ware

of red shawl nor breast – tie. She never raises up the offertory bowl.

Apyotaw favour dancing. Her dancing styles are polite, swift and loveable. Orchestra player, regarding himself as bachelor, teases the palace – maid by verses or unfinished music tune. Nauk–Htai or Nauk–Hta (orchestra – joker) sang song teasing the maid.

"Weeping dwarf"

"Flirt – maid, come out"

Some invite "flirt – maid, dance" In response actress dances happily in accord with tune. "Ma Shut Tay" (flirt) is the name puppet – maid and "Ma Shwe Mi" is the name of famous theatre – maid.

Maid – doll was played by "Madi Kai" the skilled artist. Especially Apyotaw has to use 12 – types of dancing style. That "12" types have two style Talaing 12 – types and Yodaya 12–types. Those were the names of the songs and nothing concerned with 12 – styles of dancing. Palace maid never sang. She had to dance in accord with tunes.

## 6. Puppets in the Himalayas Scene

In the past, the characters Puppets varied from one to another group. Mostly they were:–

(1) Horse

(2) Monkey

(3) Ogre or Demon

(4) Naga (Garuda & Naga appeared at the same time)

(5) Garuda

(6) Elephant (Tiger and elephant came out at the same time)

(7) Tiger

(8) Crocodile (or) Fish, Tortoise,... water animals.

(9) Parrot (or) Owl Flying Animals.

(11) Stork, Big bird Wunpo

(12) Zawgi (Alchemist)

(13) Old man, Old woman

Spirit medium, Horse, Monkey and Demon appeared early. Other puppets emerged one after another according to old tradition. However with time changes new characters were introduced; Toe–Na–Ya puppet (Mythical sheep), Old Man and Old Woman, Horse and Side–Kala (Horse Keeper), Crocodile, Buffalo, Dog etc., for attracting the audience. Himalaya's scene played in the earlier part was referred as "rough characters or puppets" (in contrast nice characters).

### 6.1. Horse emerges

Himalaya scene started with Horse character, as the Horse constellation was the earliest to appear when the new world was created. There were variation and debate (but there was no hard and fast rule) as to from which side of the backdrop the Horse should come first. Horse walked back and forth from this end to the other 3 times; then it nodded, moved sideways, walked, trotting or galloped with the beat. When the Horse emerged it had to face toward the palace (right). If the coming up story would have 2 kingdoms, it might come out of central entrance.

### 6.2. Monkey and Ogres (Demons) Emerged

After this, came out the Monkey. At first, it seemed to be alarmed at the sight of its tail (thinking it a snake), jumping and running. Then the monkey became calm identifying at its own tail. It continued to dance swinging and hanging to a vine. Its moved its hands with drum beat; it was the dancing style of the monkey.

Two Demons joined the monkey on the stage. One with a tapering hat was identified as Bilu or "Belu" and the other with a bare head was "Gone–Ban". Each one was seen holding with both raising hand a rod.

They danced together and soon began to fight. The

Monkey was caught between the two fighting demons.

Dancing to music "Karaung" music was a rhythmic drum beat. The demons while dancing looked down (into water), got alarmed at their own sight, went wild, then chased and ran in tempo with "Karaung-Beats". One jumping on the other, climbing and descending onto the top of backdrop and finally disappearing over it.

### 6.3. Tiger and Elephant Puppets

Elephant and Tiger, came out each on one side. Elephant puppet was a solid block of wood and heavy; so it was dragged along the floor, showing no dancing step. But it moved with drum-beat. Elephant had very few but stout strings; and so it had two strings, one on its back and another in front moved it back and forth. Elephant-ears had no string but flapping with its movement. A good puppeteer could dance an elephant well on a minimum of strings.

Tiger In some old puppet shows, a tiger would perform a wonder. A tiger jumped onto the drum circle. The audience was surprised to see it. In other plot, special string mechanism would take the tiger over the audience to kill a lady working on her loom. The Tiger carried her and came back to the stage.

### 6.4. Dragon and Galon

In the past, Galon (Garuda) emerged with the tune of bird's murmur and the Naga appeared with the music of Bain-baung (fighting tune). They were old enemies. At the end Garuda rode on the Naga. Some play began with "Thidar-Philar" tune and Naga came first. Then both went into a fight and disappear over the backdrop.

### 6.5. Stork or Big Bird "Wunpo"

In the Himalaya scene, a variety of birds, Garuda,

Parrot, Owl, Dove and Stock. "Wunpo" were played together. Their dancing style was walking on the land or flying in the sky in accordance with the drum beats.

Big Bird "Wunpo" had long legs and when the neck stretched out, the body looked longer. So in flying and then on landing to look for fish; another puppeteer had to help the other by playing the fish. Big Bird "Wunpo" walked dragging on the floor and move in food-searching style.

### 6.6. Zawgi (Alchemist)

Zawgi had magic power. He emerged over the back drop or walked in through middle entrance. Zawgi had a magical stick (wand, rod) in his right hand. Zawgi danced softly at first and later in amusing style. Important dancing steps were:— climbing, descending, looking for medicinal herbs, medicine grinding, taking a fruit from a tree and creating it to a live young lady with magic power of his wand, and finally ending with an acrobatic stunt before he disappeared over the back drop. Here a skill was definitely necessary as the strings would entangle or mixed up. So an expert or any one skilled in an art was usually called a "Zaw".

Zawgi performance always attracted the audience. Zawgi costume was red or dark brown color. His dance was full of action, magic and wonder of course.

## 7. Founding of a Kingdom

### 7.1. Opening a Palace Scene

After Himalaya scene, came in the founding of a kingdom. When a single kingdom was there in the play, a palace would be set up on the right end of the stage. When two kingdoms were in the coming play, two palaces would be set up on either end of the stage; the audience could know the plot. After setting them, Hluttaw scene (where the ministers

met) began before the King appeared.

## 7.2. Hluttaw or Meeting of the Ministers

After setting the palace and all was ready the music was played for the emergence of ministers who would enter from right side, following one after another in order of seniority. Arriving their office or throne, they bowed down to the throne. 4 Ministers had many names or ranks. Here four would be mentioned:

- (1) *Prine Minister (or) Thet-taw-shae*
- (2) *Judicial Minister (only a puppet term. There was no post with this name in actual court)*
- (3) *Wun-dauk (Secretary to the minister)*
- (4) *Myo-daw Wun (Another high officer)*

## 7.3. Thu-nge-daw or Shae-taw-pyae (Page Boy)

Two ministers appeared before the King. In some puppet show, a pageboy came out and dance preparing and cleaning the floor of the Palace. (It was a puppet tradition and not found in the court). There were many variations both in names of the puppet and its dance. Some called it "Page boy Dance" (or) some called it "Shae-Taw-Pyae dance" (One preceding the King). Both live theatre and Puppet show followed different variation. In spite of all, music, and dance were nice to see.

Costume of a page boy (in puppet theatre, not in the palace) in the past; the Page boy wore no jacket. we had "Kyet-Taung-Sae" (a tuft of short hairs tied upright) on his head. Page boys in puppet shows are characteristically a "Kid". A wooden Kid puppet half-naked was funny and lovely.

Later Page boy was provided with colorful dress. So it was called "Thu-Nge-Taw" (Royal page boy).

The word "Thu-Nge-Taw" (royal page boy) was traced to 18 century Konebaung period. They were "NOT

KIDS" but "adult" men and women in royal service, native to a village with the same name, now found in north-east of the International Airport, Tada-Oo. They serve in many posts like – sweeper, personal-aid, street-cleaner, communication service, royal servant, office-employer etc. This puppet as a kid was introduced to attract or entertain the audience. (Of course there were kids employed in the palace).

## 7.4. Audience

4 ministers came into the scene and a long conversation and discussion was made on affairs of state, rulings, judgements, religion, foreign affairs and so on. Finally they came to discuss about the King's family particularly on the crown prince who was usually a hero or a center of attention. From the discussion, the audience learnt a hint of the coming up story.

Now a "Smote-Khan" (a) "Lay Saing Than" music heralded the arrival of the King. Lay Saing Than means music from four musical instruments – small cymbals, Big drum, brass gong, and Mon music. (Different from actual Lay Saing Than in the court)

Now when the King had seated well on the throne, addressed to his ministers and on state affairs, he changed the topic and talked about his son, the Crown Prince. The King ordered that a party should go ahead to welcome his son coming back after completing a study at a University.

From their conversation, the audience learnt the names of the kingdom, king and queen, his son etc. and part of or plot of a coming up story to be played.

Then the drum circle played a music signaling the conclusion. Thus the court audience ended and the early night program was finished.

## 4.5. Midnight Performance Programme

### 1. Welcomin the Prince This heralded the Duet Dance.

Two ministers were seen busy going outside the royal city. From their conversation, the audience was expecting a newly met pair– the Prince met with a Princess. Happily they were travelling back home.

### 2. Duet Dance on the Return Journey from Taksilla (University)

Duet dance was called “Pyi Daw Byan” (Returning Home) and also called by another name “Myaing Da” (Dance at the Forest Camp). Here the Prince puppet took a lead, and the vocalist (behind the back drop) sang a “Yodaya” song. A variety of other songs (Than–Cho, Than–Dauk, Bon–Dauk etc.) were sung as well. After the Prince, the Princess sang and dance. It was the happiest moment in their life.

They were attended by slaves, guards, and clowns. They said so many jokes to entertain the audience.

In some puppet stage, a puppeteer played a clown and he was found able to compose poems at his lips and citing them to the audience on the spot. The audience appreciated these poems very much. Such puppeteers were known as “Than–Cho–Kaing”.

“Than–Cho–Kaing” used to sing songs (on the spot) in honor of the puppet show, the patron and his village, town etc. Sometimes he would tell sarcasm to a rival from another puppet troupe. The opponent returned an attack and there was a battle of words, revealing their

intentions, feeling, contemporary politics and rare historical events as well. Their compilations left behind were now a contribution to literature and history.

Only after Than–Cho–Kaing had finished his recitation, the duet dance started. It was the tradition and the high time of puppet show in the past. Here the best puppeteers and vocalists joined hands together with the drum circle master and his members to present the best performance and it was a time to win popularity among the audience.

#### “Performing of Duet Dance”

Although puppets imitated human dance, its movements and dances were rather limited.

As a result, the dance style of the puppets differed from that of human. However puppet dance style was and still is beautiful and unique.

Graceful movements of head, body and hands of the puppets all conveyed an art imitated by live dancers. It was an endless debate whether puppets dances imitated live dances or vice versa. But in essence both ways were correct.

Duet Dance ended with “Yodaya” songs and “Lwan Chin” (a song to a missing or separated person). Some songs described about beautiful natural scenes of the forest and mountains. Then the curtain fell ending the mid night presentation.

## 4.6 A Story Presented from Mid Night to Dawn

After the duet dance, the puppet play or a drama began. The actors (vocalists) were all well versed in many characters; they were ready to play in any story. They could play in many roles like – rich man, headman, Ponna (a Brahman), Thagya (Indra), Brahma, Queen, Sons, daughter, poor persons, slave, any good or bad character.

Also other accompaniments were smiles, anger, threats, arrogance, fights, beats etc. Villain had to act rough on actors and actresses. A good villain puppet (with its vocalist behind) was cursed by the people (audience) with threats; and rewarded with stones thrown at him. In fact the "bad" villain was a "good" actor who made the Prince and Princess won sympathy from the audience!

Again the best villain (puppet) ill-treated the hero Prince and Princess so much so that many of the audience were stricken with grief and tears. It was

a success of a puppeteer and vocalist promoted by musicians. Many persons in the audience of the past loved to see sad stories.

However the sad story always ended with happy episode usually. A happy reunion was a tradition. The actors in the last scenario would even tell a lesson from a story usually from Jatakas that bad were defeated and the good were always rewarded!

Finale was marked by a characteristic drumbeat known as "Byaw"

Extract from Wi-du-ya Zat Jataka

- (1) Die is cast
- (2) Departure of Widuya to his wife
- (3) Witting with cliff
- (4) Preaching
- (5) Sending back Widuya to his country



# 5. Dialogues in Myanmar Marionette Theater Literature and Dialogue in Myanmar Marionette Theatre

5.1. Voice of Puppeteers

5.2. Dialogue of Ministers.

5.3. Threatening Words; by a man with sword in hand; by a spear-man; by a demon

5.4. Other Dialogues

5.5. Speeches to Orchestra to play a music when the Prince prepared for a ride.

5.6. Song of Sadness or Walling/ Lamenting Songs

5.7. Taw-ia; a pilgrimage journeys about scenarios of forest, mountains, Flora and Fauna

5.8. Background Dialogue without puppets

5.9. Greetings in the Myanmar Marionette Theatre

5.10. "Lay-pyay-hto" or a 'Longer' Prelude to an interval

5.11. Jokes in the Myanmar Marionettes Theatre

5.12. Terms used in Myanmar Marionette Theatre

5.13. Slangs in the Myanmar Marionettes Theater

5.14. Proverbs coming from Myanmar Marionette Theatre and Theatrical Performance

5.15. Puppet plays in gramophone record sold in the past

5.15.1 Names of Gramophone records of Famous Puppeteer Ponnabyan Oo Kyaw Aye

5.15.2 Gramophone records of Famous Vocalist Shwebo Tin Maung

*(Note: some of the works by a former translator, I retain them as much as I can. However all these terms went under category- A Prelude).*



### Dialogues in Myanmar Marionette Theater

Preludes: It was a wonder that vocalists of the puppet stage could recite many verses, phrases in poetic expression or beautiful language. They used them at appropriated time or episode. To do this they had to learn by heart. They had to practice different tones with each one. Even a single vocalist fell into a conversation between a young man and an old man, but in fact he acted alone changing the tone; This painstaking effort was well rewarded when they could entertain their audience.

So the following were a collection of verses, speeches, talks, conversation or dialogues before action; all had a common meaning to entertain the audience. In fact these were "Oratorio" or Prelude to an act or episode. To understand and appreciate vocalists' dialogues, one had to know Burmese traditions to some extent. The compiler had gathered many works here to show that the vocalists had to learn many pieces by heart so that they could use them as prelude to a suitable scene.

### Literature and Dialogue in Myanmar Marionette Theatre

Difference between live theatre and lifeless puppet theatre was that a human actor was helped by his facial and hand expression to convey an emotion to the audience; but a lifeless puppet was lacking these aids; so a vocalist came to rescue with his dialogue, his songs from behind the back drop. His voice was made accentuated, augmented, or even exaggerated to get the attention of the audience.

For a better dialogue, a vocalist must be proficient in literature; could recite certain verses by heart; could use verses in conversation whenever concerned. The audience of the past had a high level of ability to understand these.

Hence, there was a saying, "Voice for Puppet and Action for Live Performance".

Many puppeteers of the old time were skilful not only in manipulating but also expert in dialogue, recitation and singing. In other word, lifeless puppets were made alive by the skill of vocalist.

## 5.1 Voice of Puppeteers

The old saying was “Voice for Puppets and Action for Live Performance”. In the past, ‘stage performer’ made the puppet alive with their voice. The voice could reflect sympathy and grief and these wave spread to the audience near and far. So the voice helped movement and action.

In the past there were wonderful vocalists. Some became famous because of their outstanding qualification. U Phu Nyo was well known as an expert on dialogue on a puppet stage. U Pu, although a male, was called ‘Amay Pu’ (Mother Pu), as she could sing a female voice. People honored him as such as he found no rival in singing in a “woman-voice”.

Every Puppeteer understood four categories of voices – *(This is traditional; there are too many)*

the humble tone, talk like when one was in a good mood.

the lovely tone, talk like when one was with the loved one.

the kingly tone, talked like a master or king.

the arrogant tone, like when one was angry.

According to tradition, vocalist should have a good knowledge of Myanmar literature; they should use many of them in dialogues at suitable plot or puppet scene; in the past the audience had a good knowledge and understanding all about these; and so expecting such artistic ability from the vocalists. (As time had changed the coming up generation had a different understanding now and the old value lost its place. It was a pity).

## 5.2 Dialogues of Ministers

In Traditional Myanmar Marionette Performance, after the Himalaya scene (where the animals and the mythological characters played) ended, founding of a kingdom followed it; a three-spired palace (usually a small wooden box) was placed before the right end of the backdrop. As said before, if there were two kingdoms in the story, there would be two palaces set on either side of the backdrop. After this with

a musical accompaniment, two ministers would emerge. They went into a long conversation touching on many topics— religions, foreign and home affairs, about the kings, his family and so on. In the forgotten past, elders listened carefully and noted down facts from their conversation; they regarded phrases from the dialogues as important containing useful messages for the younger generation.

## 5.3 Threatening Dialogue

Some old puppeteers explained that “*threats*” came from Upper Stage Performance.

### 1. Sword-Threat (poetic dialogue of King in the Jataka of King Damar Min)

When translated, the verse mentioned of 37 ways of expressing martial arts with swords, different kinds of swords, a wide variety of names dealing with parts of a sword; it was interesting that a sword has so many elaborate names in the past, with its role and past glory in the society. This threat revealed a wide knowledge of swords. That was why elders wanted the younger to appreciate and listen to dialogues in the puppet play.

### 2. Threat by a Spear-Man

All the threats told of the past glory and history of

heroes rendered the audience proud with nationalism. Well the verses were very good to listen to; how Kyansittha, a historical hero, escaped with a spear aimed at him, luckily the spear cut the ropes tied around him instead of killing him.

### 3. Threat by a Demon

He said he was a jungle man. Where he prowled was his own domain. He could prove himself a cannibal by heap of bones he left ranging from rabbit to elephants. His hunger would compel him to fall upon and eat whatever creatures he met on his way. A bison would satisfy his appetite. So now, as he advanced to his prey, the orchestra would honor him playing “ground beat”.

## 5.4 Other Dialogues

### 1. Dialogue spoken by a medicine man:

*(translation) I'm the master in citing magic verses. I am a professor of magic squares and designs like Ah-htamok and Pa-hta-man. (a thousand names and designs still existing but not being in use; but we have to know our traditional wonders from anthropological point of view). My womb was full of witchcraft (a colloquial Burmese expression, meaning he knew this very well and could challenge any witch. In the past, the cause of most diseases was not known scientifically and all ills were regarded as witchcraft).*

*The medicine man also mentioned of names of many diseases and the audience marvelled at this knowledge. After saying his power, pride and knowledge, he commanded the drum circle master to send him with a musical accompaniment.*

**2. Threat by a Witch:** *(Extract from Zane-gwe Jataka; we need to know traditional belief to understand his words)*

*(translation) "I'm the queen of witchcraft. (Male witch were very rare) I could prowl all over the world. My power haunted not only the humans but also the king of gods (Indra) who would become stricken with fear. Inferior witches like Mauk lone and Mauk Pya should stay away from me; if they came nearer to me they would die at my glance. You witch made infants weep and the old ones suffered headache. You relished dishes offered by the patients" (to end his*

*witch craft troubling in them). (Her speech revealed two classes of witch and other knowledge connecting with them.) I could instill (expressing Hmaw, another kind of witch craft) into anybody. I might show my prowess. With one flapping or two of my longyi or skirt, I could turn myself into a vulture and I could fly into clouds. (Burmese ladies never flapped their skirt very wide. This witch-belief influenced on them).*

**Note:** (A word or a line in the speech needed a lot of explanation to understand it).

*(Her threatening words continued) Even a (tiny) gourd would become dry or rotten under my spell of Mantra. (Another belief by commoners; such tiny gourd fruit, instilled at the witch's finger-tip; then the witch craft would be transferred to a loved one. The tiny fruit given un-noticed, the loved swallowed it and got the craft. If it did not fit in, then trouble begins with rejection; it was a mental illness all regarded as witchcraft).*

(Traditional belief; to prevent this witchcraft, people in the past had three tiny magic dots tattooed on the back of their right wrist. Few of the puppets had the same three dots. There were even exaggerations or tales; when a medicine man gave an emetic to the patient, a piece of cow hide, a handful of hairs, or even a piece of slipper was vomited out!)

### 3. Words of Hermit:

(translation omitting Pali words, but the verse and poetic expression here are all very good to listen to) I try to be mindful of the lord Buddha's guidance to Nirvana. Greed, anger and ignorance prevented rightful understanding of the world. Some could not appreciate the Buddhist scripture. Most failed to respect the elders or the seniors. Most are debating and doubting on the religious matters. Being fed up with family matters I decide to follow Buddha's teaching and took the footprints of May Dar We, the holy hermit (Master Puppeteer- Sabai Thet Kalay).

### 4. Words of a Thief

(translation) Darkness of midnight under the dim stars and a setting moon. A time all the thieves welcomed. Out, I ventured here without any companion; I had only a knife to work with. Looking ahead in the middle of the road a barking dog, too loud! Why did the dog care to bark at me. I was alone and he was alone. The bark would alert men around here. I will softly recite a powerful mantra to make me invisible. Now Master of Orchestra, raise the thief-power by your martial music.

### 5. Words of Indra:

(translation) I am Lord of all devas. My kingdom was on the summit of Mount Meru; it was surrounded by seven ranges of mountains and seven seas. Celestial Kathit tree grew here. The Zabudipa island was on the right side of Mt. Meru which was 84000 Uzana high. I was attended by four consorts and 5 million Devas. (The verse would be cited longer)

### 6. An Archer Bent His Bow

I'll bend my "Sheep-Horn" shaped bow with a strength of a thousand Po (=100 lbs). Now the string was strung. Then I would draw the string; it would

vibrate like a thunder. Now the drum circle master would play his drums loud as in earth quake. (To appreciate his speech, one should have a reasonable knowledge about traditions etc. There are two types of bow. (1) half-moon and (2) Sheep-horn. It will need a lengthy explanation for the second type. In short, the second evolved from the primitive first; the shape like a Sheep-Horn had an extra curve on either side; hence when the drawn string was released, there was an added force to the arrow because of the extra curve. Hence the Sheep-horn is more powerful at hitting the target (enemy) farther than the arrow from Half-Moon bow. Mongols under Genghis Khan had invented this sheep-horn Bow. In contest or in battles their newly designed bow hit the enemy. They were the victor visiting to borders of Poland!).

### 7. Speech on Marching Out

(Translation) The great army march forward, beating gongs, flying peacock flags; Min Hla Min Gaung (a hero general of the past history) wearing hat and golden sword had to lead his 1000 horse men. Each warriors of valor at the battle were to be awarded ten gold cups for each. Brave comrades were to be given banners for each. Four Shwepyithrankin troops (King's special cavalry) were to march on the right side. Thwethauk-kyees and Bohmu Bokyats (officers) were to take care of the whole army allowing no one left behind. Give attention to the Blacksmiths, who repair the swords and spears. Cavalry be always ready caring for ill and lame horses and to feed them and bring them in good health. Cooks and Camp utensil also would be brought along with the main army. The march would cover 1000 Yuzanar (about 30 miles) before sunset. Now let the drum beats encouraged us to a quick march forward". (Poetic lines recited were very good and one should understand them).

## 8. Speech at Camping Site

(translation) Let us encamp here where the ground was plain like a drum. Elephant clerk inspected the site and announced camping here by beating the gong. No overlook to the rear and around for any sign of approaching enemy, putting patrols and check-points at places where necessary. All guards and those on duty were to be ready with his own sword and spears.

Elephant-troops might guard the camp outside. Beat the small gong as warning on hearing any enemy approaching.

When the darkness fell let the patrol went around. Cavalry troops might be ready, with harness to put on etc. at any time. Obey the order, Oh! Bo (commander) and Sitke kept attention. Prepare ready for a battle at an instance and formed like Wings of a Garuda or like Rising Clouds. Make yourself a good example and obey orders. Always respect to Lord Buddha, behave well following his teaching and pray for victory. Respect the people met on the way. (These are the main contents, but the verse was excellent.)

## 9. Enquiring to a lady for her Pregnancy

This is a very sensitive affair even a husband should use polite terms in enquiring his wife. Sometimes the question or referral is indirect and the audience was intelligent enough to understand it.

When Kings communicated this affair to his pregnant Queen, it was more difficult to understand as he (the King/vocalist) also used court language.

*King:* You have made a prayer at the Banyan Tree (an unseen Deva was there) for a son. Have your ruby casket filled up to the full? (meaning a pregnancy)

*Queen:* The date is due, sire!

*King:* Yes, I am uneasy as I notice you looking pale, with nausea, vomiting, loss of appetite (all signs of pregnancy).

*Queen:* My lord, the casket is full. (I'm already pregnant)

*King:* Oh, I am a lucky man on this earth! King Sudhodana (father of Lord Buddha) was proud like me when he learnt his Queen Maya having the same nature. (These were example; but the poetic expression was beautiful)

## 10. The King offering a "Lower Home" to the expecting queen:

(translation in short) My beloved one, a home (ward) would be built for you. The ward was decorated with carvings and was gilded but no mosaic mirror decoration; four midwives and many maids would attend you.

Sesame, saffron powder (turmeric), common salt would be ready to be made into small bundles; the expecting mother had to 'smell' them as a preventive to cold and fever. (Traditional belief).

Kids of your relatives were not supposed to enter the ward. They were to wait outside. Elderly ladies would recite Buddhist scriptures from a suitable spot to protect mother and new-born. Flowers and scents would not be brought in.

An officer should see to that no guns and cannons were to be fired; no loud and alarming sounds to be made, and even loud music. Noisy sound of any kind was forbidden. Buffalo, cows, dogs and pigs be kept away until 7 days after delivery. (End of verse)

## 5.5 Speeches to Orchestra to play a music when the Prince prepared for a ride:

### 1. Short Dialogue Before Riding

*Here the vocalist recited a long long poem (poetic speech) full of knowledge and terms no ordinary people would have heard of.*

*(translation) My horse is like Punnaka's. (The audience already knew about this celestial horse*

*rode by a dare devil Punnaka in a Jataka story. We will not go into detail of this story). Now make way for my horse; my horse is as swift as Punnaka's. (A long praise to his remarkable horse is now recited) "And the drum circle master, played a music in honor to my horse."*



## 2. Another Call to Drum Circle to play music for Ponnaka's Horse:

*(Ancient Myanmar loved to ride horses. They had a vast knowledge in this topic as evidenced by treatises and manuals on horse and their good and bad signs. Here vocalist took a lot of pain to learn them; he showed his proficiency on horse anatomy and terms).*

*(translation) I would highlight characteristics of a good horse in accordance with Horse Manuals.*

*Long nasal ridge with deep nostrils, wide eyes, hoof like a bowl turned down on the floor, and complete with good characteristics of a wonderful horse. When the horse makes a violent kick back, anybody approaching behind would fell down dead.*

*So bold and daring, the horse would make a challenge to elephant and tiger. It would not be frightened by cannon fire. No horse was equal to mine. It ran as swift as wind.*

*I was proud to have this good and daring horse. Of course I knew I was skillful in 37 kinds of horse riding. (Here the vocalist added names from old manual which no one had ever heard of this ancient art). I had studied this knowledge from all the manuals. I was going to ride my horse. Now, master of orchestra, play the Myin-gin music. (A special music "Myin-gin" is still surviving).*

## 3. A Prelude to Call to Drum Circle to play music for Elephant

*(translation) My elephant was a fine specimen as it possessed all good features as mentioned in a manual of good and bad elephants. (Tradition; Elephant with bad features would bring bad luck to the owner and so vice versa).*

*(translation): Fine features: pair of tusk in Jasmine-white color. Eyes – ruby red (meaning this is not a white elephant (pink eyes) and riding it, he could be punished). Forehead as hard and strong as diamond (Burmese in the past knew diamond the hardest; but they did not know Moh's scale used by Geologist and Gemologist). One hundred Kings would pay tributes on the sight of this elephant (tradition held that there were only 100 nations in this world). In battle, this elephant would never retreat; it became bold and brave like a lion and would drive its opponent. The King, its master, built an elephant – shed with a spire (saying that the elephant was a King of the beast as well; even the crown prince's residence had a roof with no spire). Then it was served food with four (huge) golden bowls. Now Master of Orchestra, play a music in honor of it.*



## 5.6 Song of Sadness or Wailing / Lamenting Songs

Here are very long “Marathon” poems that a good vocalist should recite by heart. But only a short part would be extracted and used by the vocalists. These poems are respected by all present scholars. The translator just mentioned their names here.

(1) *Songs from Thanbula Jataka. (Shwebo Tin Saung, a male vocalist), Shwebo Kyi (female vocalist).*

(2) *Shwebo Kyi, vocalist revived Amay Pu's (Mother Pu) wailing song*

(3) *Sone-Na-Tha-Myaing (Poem in search of a lost husband), It was composed by poet U kyaw over a hundred years ago. Now again revived by Shwebo Kyi.*

## 5.7 Taw-La; a pilgrimage journeys about scenarios of forest, mountains, Flora and Fauna.

In Myanmar Literature, two Taw-la poems were masterpieces respected by the scholars even today. Two monks, Shin Oktamagyaw and Shin Maharahtathara wrote separately about their pilgrimage journeys. During their travel through the forest they described about wonderful nature of forest, flowers and Fauna. Nice description was added with Vocalist's sweet voice created a vision of the sceneries in the minds of the audience.

Many similar pieces of shorter version existed; and the compiler mentioned few names here.

1. *A prelude to a travel through a Forest by vocalist Master Thin*

2. *A Prelude to a travel to a mountain.*

3. *A Prelude describing about Sky and Clouds on the Journey.*

*(Translation) Sky was filled up with clouds of different hue. Each made animal shapes, real and mythical. (The description went on long. Note: since child hood, the*

*Burmese were guided by elders to see the clouds and create a vision of animals. An "altered" creation of images in mind of the seen objects; here the kids were trained for an abstract mind. The vocalists betrayed this un-named art in Burmese tradition and there was no language for it yet.)*

Farm Trip ( U Phee )

Boat trip

Prelude to a market place

Prelude to a Graveyard

Here a vocalist would recite Pali scriptures to make a good impression on his audience. Glancing at tombs and eerie surrounding, he would say extracts from Buddha's teachings that men are mortal and everything and everyone is subject to change followed by final destruction. Because of impermanent nature, clinging to material (lust), wanting more and more (greed), anger and hate were all dragging one closer to hell. He would warn the audience to remember good faith in Buddha and His teachings. A good vocalist could deliver a sermon as good as a senior monk!

## 5.8 Background Dialogue without puppets

These were also Prelude but belonging to a different category.

Just as there were dialogues behind a puppet, so also natural scenes were narrated with descriptive dialogue mainly on nature for instance – wind, rain and thunder, stars and planet, sun and moon and so on. As already said before, these were also Prelude.

In earliest time, the backdrops were all white. There was no palace scene, no forest and no village scene. The back ground scene was told by a vocalist; when the vocalist described a scene from behind, his description was so excellent, the audience “saw” it; of course the drum circle aided him as well to get the effect; so when the vocalist said there was rain and thunder, the audience “heard” rumblings; when the vocalist said of a forest scene, the audience felt they arrived into a forest; from a puppet stage, the Burmese got a saying; when someone was bluffing, they used to say “Oh! Telling rains and storms”.

### 1. A prelude to Earthquake

(translation) “Alas! The whole world would be upset

with rumblings that shock wave would go up to 20 abodes of Brahma”. (20 abodes above the Devas, meaning to the highest level). The puppet members behind the backdrop added alarms. This would have a required effect. “The Great Earthquake is shaking”

The compiler also added preludes to-

- Rain and Wind, Storm, Thunder, fall of Stars (regarded as bad omen), Sunrise, Moonrise, Planetary positions, “Mye-Myo” (A traditional belief for bad fellows insulting parents and masters; the wrong doer was swallowed up by a fissure appearing in the earth).

Taw-Le (It had no equal meaning in English. It was different from rumbling; a rumbling wide-spread all over and could not be located; believed to be a bad omen to the ruler and the country).

(12) A prelude when a Snake threatened to attack a victim. (Dialogue spoken by a snake)

*Note: (This puppet dialogue was copied by actors in live performances. Now a day, theaters use special sound effect and lights).*

## 5.9 Greetings in Myanmar Marionette Performance

Puppet prince and princess vocalists and other characters in accordance with plots, called to each other in verses and rhythms. Such greetings were practiced in performing arts since Inn-wa (Ava) to Kone-baung periods. A few examples:

### Greeting to Actor to Actress

(Translation in beautiful sentences and flowery language would not attract to non-Burmese): Oh, you delicate like a cork! (a Burmese usage instead of cotton); the great grace; like a flower, fragrant and beautiful! An emerald crystal to look in (meaning cool clear water surface used as a mirror before the latter was introduced).

### Another Call to Princess

As beautiful as Princess Pabawadi (extremely beautiful princess from a Buddha's Jataka, now she was found after researches, native to Sialkot, Afganistan! Without knowing all these, one would not be able to appreciate this prelude). Your body scent was Jasmine. Your eyebrow was a curve like a waxing moon of 4<sup>th</sup> days.

### Greeting, Actor to Actress

(Translation) You're as beautiful as Madi (wife of Vesandra, a Hero from one of 550 Jataka Stories) and Thanbula (another lady from Jataka stories); Kinnari (half human and half bird from Jataka stories, always regarded as extremely beautiful). Your complexion is like gold, jewels etc. A beautiful Gold-statue would bow down before you. (The translation did not make

any sense, not conveying any interesting message, unless one understood its tradition and language).

There were many varieties, some were long verses and the vocalist chose according to his likeness. Some verses could be used by both, a prince to princess or vice versa.

### Puppeteer U Phu Nyo's greeting by a Prince

I hear the prince remembering to his beloved princess, who was captivated by her beauty, comparing her's with flowers with sweet smell. A husband's love is prosperity and wealth. In fact a good husband was a reward a woman should expect for her life. She, on the other hand, deeply regarded her husband as a deity. Then the Prince (vocalist) went on different kinds of wives in Burmese tradition. A proud wife would become a source of gossips. A secretive wife on the other hand was unreliable. Some were "Lord" to their husband. Some were slaves. A humble and loving wife would last a long and happy one.

Prelude varieties unlimited. Some were addresses from king to queen or his sons and daughters or to his ministers using flowery phrases and vice versa. Many were worthy of mentioning of their names here.

### Greetings of Royal Sons and Daughters to the King

#### Prince Greeting to his Slaves

#### Prince commanding to his Soldiers

#### Elder Brother greeting to the Younger

#### Younger Brother greeting to the Elder

## 5.10 “Lay-Pyay-Hto” or a “Longer” Prelude to an interval.

“Lay-Pyay-Hto” means a “Breeze” or a soft wind. It was a new kind of Prelude (verse) telling to the drum circle master that this scene would end here and changed to another scene; there would be an interval that the music would be played longer than the previous preludes; the purpose was to maintain attention of the audience and give more time to the puppet stage in preparation for the next scene.

The following were commonly used “Lay-Pyay verses”.

- (1) Nankyar Chicha used court language; a prelude to close the curtain.
- (2) Pintai Laypyae-hto; another prelude similar to above.
- (3) A Prelude before retiring into Royal Home.
- (4) A prelude on Southern Breeze.
- (5) A Prelude to Forest Scene.
- (6) Closing of the Royal Assembly.
- (7) A variety of No. 3
- (8) A Prelude to a Hermitage
- (9) Verse on Monks:

The vocalist described on endless rebirth because of greed, lust, anger and ignorance, using impressive Pali terms from Buddhist texts. Cessation of rebirth and endless cycle (Nirvana) was by practicing 4 Noble Truths taught by Buddha. Here the vocalist went on describing many paths of escape from worldly affairs. Finally a request was made to the master of orchestra to play a prelude as the curtain closed in.

- (10) Prelude by a Minister
- (11) Prelude to camp under a Banyan tree
- (12) Prelude to camp near a River
- (13) Prelude to camp near the lake
- (14) To camp at Sea shore
- (15) A Prelude Inviting a breeze near a river
- (16) A Prelude to camp near a village
- (17) A prelude to nap in a Palace
- (18) Verse to make meditation at a cemetery
- (19) A Prelude of a Ponna (Brahman) to wait on a friend
- (20) A Prelude of a hunter
- (21) A Prelude to camp near a town

## 5.11 Jokes in the Myanmar Marionettes Theatre

Jokers were called “Lu-Pyet” or “Lu-Shwin-Taw” (Jollymen). Another name was “Let-Swe-Daw” (Handy men) attending the Prince and Princess in a duet dance. The Jokers played an important part, as jokes were part of an entertainment; their jokes also offer a time of rest to the vocalists (before they start to play again).

There are two kinds of jokes made in the duet dance. One joke was made on the spot. Another was a concerted (or prearranged) joke; here the jokes were done as planned before and a co-operation was needed to make a fun. It was rather a “give-and-take” affair.

Intelligence-testing Humour: Two clowns Nyang Gya (NG) and Yan Gyi Aung (YGA) were from Master Puppeteer’s U Phoo Nyo’s stage. Two vocalists talked from behind the backdrop.

- YGA: *You think you are too smart. Aren’t you? If you’re really smart, I want to raise a problem. Could you tell me an answer?*

- NG: *Of course, I will.*

- YGA: *There’re 28 Buddhas. You have 20 cakes only. You have to offer each to all of them. Well of course you must not divide the cakes.*

- NG: *Absurd, impossible. I give up.*

- YGA: *I am testing your intelligence. Well, buy 8 more. Now you can offer one to each. Right?*

- NG: *Buying more! Alas, you are wise indeed. Now this is my turn to test you.*

*A bullock-cart with 20 baskets of paddy. While travelling, it went up to the sky. Is it possible.*

- YGA: *Absolutely not! Have you seen one yourself?*

- NG: *Never. That’s why I am asking you.*

- YGA: *Oh wonderful! I think you have seen one.*

## 5.12 Terms used in Myanmar Marionette Theatre

In Myanmar Language there were terms, which came out of puppet performance. Those are as follow.

(1) Kyo-khauk: a coiled string: free string not fixed to the "control" (Jack in Burmese).

(2) Jack: A control or handle; puppet-string holder

(3) Galon-taung: two (triangular) front corners of the (truncated shaped) stage; two triangle-shapes: left and right.

(4) Sa-mote-khan: a prelude music on the eve of royal departure. The music was "Thawta Pawla"

(5) Sin-taw Galay (Smaller stage): Puppet stage reserved for the crown prince

(6) Sin-taw-Gyi (Greater stage): puppet-stage reserved for the king

(7) Sin-tai: a verb telling part of an earlier performance paying respect to spirits by Spirit Medium.

(8) Sin-htain: manager to the whole puppet troupe.

(9) Sae-cha: painting the puppet.

(10) Sae-yae: painting eyes, eyebrows, eyelids,

lips and skin lines

(11) Ta-pat-le wun: No. 3 minister who helped the other ministers for smooth dialogue.

(12) Tan-baung: a chorus or short verse sung by music members when spirit medium, horse and zawgi appeared on the stage.

(13) Naut-su: members behind the drum circle.

(14) Nan-saung-pon (figure of a palace): a wooden box used as throne.

(15) Nan-yin-wun: wun sitting closer to the throne.

(16) Pyi-khan-wun: myo wun (Mayor) or Dah-Kyat-wun

(17) Bo-daw: puppet with hermit hat; Guardian-god of the Stage.

(18) Madi-kai: puppeteer of Princess Puppet.

(19) Min-tet-hlay-Kha: ladder to the stage in front of middle gap in back drop, Min-bauk.

(20) Min-bauk: the gap in the middle of the back drop where puppet came out to perform.

(21) Min-lan: a thorough-fare path through the audience leading to ladder at the front of the



stage

(22) Yar-thit-ta : puppet-box to be kept on the right side of the stage. Puppets were classes as right and left. Rights were kept in the right box or hung on the right side of the stage. It was to avoid lost puppet; it also enabled the puppeteer to get the puppet without waste of time.

(23) Shay-su: members on the stage

(24) Lay-sai-than: a prelude music on the eve of royal departure, playing together Thar-Kwin (small cymbal), Yodaya (a kind of music), ozi drum etc, a combination of four.

(25) Let-tan: handrail on top of the backdrop; it was to fix background linen cloth; derved resting place for free hand of puppeteer.

(26) Let-tan-nyan: grasping the handrail of the backdrop, few puppeteers (in the past) could compose poems instantly from his lips or sing song. Such category of poems was known as "Let-Tan" poems. Puppeteer with such ability was known as "Than-Cho Kaing". His "talent" was called "nyan".

(27) Wei-Thit-Ta: puppet-box placed on the left side of the stage

(28) Tha-Byae-Khan: a prelude music played on the emergence of Minister and Ponna (Brahman)

(29) Than-Cho-Kaing: as explained in "Let-Tan-Nyan".

(30) Thit-Tar-Hmauk: one who could play or sing in all roles.

(31) Thon-Phan-Chi (Thon-Phan-Cha): music played when Spirit medium lifted the offertory three times.

(32) Ah-Si-Kyo: a string double folded on its own, leaving a loop to admit a knotted string. It was already discussed before.

(33) Ah-Yoke-Kyan: characters or puppets including Zawgyi, Demons etc., that were played before the founding of Kingdom.

(34) Tha-Ma-Sin: tradition set up by seniors or

elders.

(35) Tit-Sin-Htaung: Installing a separate puppet troupe.

(36) Pwe-Oo-Htwet: foremost performance.

(37) Lay-Pyae- Hto: a prelude to stop a scene or chapter.

(38) Jack-Thay-Thi: perfect action.

(39) Wun-Za-Shi: vocalist who had a full texts of verse and songs and he could play any role.

(40) Thine-Hnit-Waing-Hnit: when the king permitted the drum circle to set up "thines" (canes wrapped with a hanging piece of scarf, it was a great honor and prestige. A grand drum circle.

(41) Pat-Ma-Chet: beats of big drum.

(42) Thit-Ta-Phyit: the first performance after rehearsal.

- Ywar-Za: eater of a village. The king used to grant a village to the drum circle master; as a pay he got taxes from the village; now a day a drum circle master might be called "Ywar-Za"; it was a great honor to him.

- Na-Yi: a slow beat or rhythm in music.

- Sin-Saunt-Yote: guardian of the puppet stage, usually a hermit character.

- Choot-Ka-Lay: a short musical accompaniment (not a prelude) when one (a thief) entered secretly into the scene.

- Byaw-Tee: a drum beat (signal) at the end of puppet play.

- Si-Kyo-Wa-Kyo: out of the tempo and beats.

- Nayi-Kite: in tempo with the beat.

- Than-Dae-Hman: When one had been trained from the beginning under a good master.

- Na-Saunt-Kaung-Thi: sharp ear.

- Twe-Hne: Oboe played a good accompaniment to the drum circle.

- Let-Kya-Let-Na: a good handling.

## 5.13 Slangs in the Myanmar Marionettes Theater

There were about a thousand words originating from puppet troupe. When puppeteers and vocalists used the language among themselves, no outsider could understand it. The language should be recorded before they all disappeared. They were: –

|                        |             |                   |             |                |                    |
|------------------------|-------------|-------------------|-------------|----------------|--------------------|
| Princess Puppet        | Madi        | Slipper           | Dauk        | Longyi (Skirt) | chin               |
| Princess Puppet Player | Madi-Kaing  | Wungyi (Minister) | Zoot        | Monk           | Yaw-Wa-Na          |
| Prince                 | Ka-Na-Kho   | Sitting toilet    | Net-Kha     | Tea            | Daung              |
| Spirit Medium          | Ze          | Gold              | Nga-Hnan    | Good           | Hme (meaning ripe) |
| Lay-Pyae-Hto           | Wa-Yaw-Tae  | Shirt             | Soot-Pha    | Ozi            | Yai                |
| Saing (Orchestra )     | Zet         | Cheroot           | Bawt, Phawt | Rice           | Pone               |
| Oboe                   | Nga-Ta-Yaw  | Turban            | Hiwa        | Money          | Wet                |
| Clown                  | Harr-Nga-Ne | House             | Bi          | Eat            | Htwet              |
| Nat-Yote (Deva)        | Moe         | Chew Betel        | Sa-Pyu-Toot | Take Rice      | Pone-Se-The        |
| Horse                  | Gauk        | Poor in Quality   | Shaw        |                |                    |

Still there were many left.

## 5.14 Proverbs coming from Myanmar Marionette Theatre and Theatrical Performance

Long ago, Myanmar Marionette show was popular among people. The elders trained the kids and young men with the lessons given by Marionette-show. Everyone understood words and phrases from Marionettes show. These words entered Burmese literature and society.

### *Thit-tar-hmauk (box turned upside down):*

There were two large boxes one on the left box and one on the right. Puppeteers and vocalist who could play in all roles were known as “box turned upside down” (*Thit-ta-hmauk*).

### *Zaw-swei:*

The best puppeteer played *Zaw-gi* puppet. The term was borrowed and used outside to call any expert.

### *Chae-hto:*

Telling lies to put someone into trouble, like putting a spoke into a running wheel.

### *Let-tan pyaw:*

Grasping the hand rail *Let-tan* of the back drop, few puppeteer (in the past) could compose poems instantly from his lips or sing song.

**A-Yote-Kyo-Pyat:**

Meaning a fallen puppet when the strings were cut. Similarly the term was referred to a collapsed person

**Sin-Taw-Kauk:**

When a puppeteer was selected to join a troupe serving the King. Similarly a person chosen for a special purpose was also called with the same term.

**Yote-Thay (puppet):**

This term was used in Politics long time ago.

**Kya-Phan:**

One could talk any topic on the spot.

**Pwe-Pye-Mi-Thae:**

The meaning was when the puppet play was finished, all lights were closed down. When a job or work was discontinued, enthusiasm subsided; the term was applied to it.

**Pat-Sar-Khwar-Phyar-Thein:**

Meaning at the end of a performance; "Pat-sar" a paste made from the mixture of ash and cooked rice, were removed from the drums; with that tuning was done; now the drums were no more necessary. At the end of a show, "Pat-sar" was removed and the mats were rolled up.

**Sai-Ma-Sint Bon-Ma-Sint:**

Drum circle was played loud at the beginning in order to send a message that a performance would start here. The term was used in daily life for any job doing without prior notice.

**Pat-Tok-Yway-Ma-Ya:**

The noisy applause of the audience could not be stopped by beating big drum.

**Pat-Kyan-Taik-Thi:**

Playing the orchestra loud and wild, referring to any job done by force.

**Bi-Lu-Saing-Hnit-Htwet-Thi:**

Musical accompaniment to the Demon dance was wild with drum beats. So also an affair was done wildly.

**Lay-Gin-Hnit-Htwet:**

A musical accompaniment to a plot of threat. So any job was done with threat and force.

**Let-Pauk-Kat:**

Playing oboe without smoothness meaning a person who was difficult to deal with.

**La-Maing-Kat:**

An old tradition and belief was that the play was guarded by a spirit known as "La-maing". A success of any work from the start was so called as if the spirit was helping him.

**Athan-Kaung-Hit:**

Shouting a sweet song, a good voice making a good name for self.

**Khoon-Nha-Tha-Chi:**

Loud and piercing voice.

**Pwe-Chin-Pyi:**

Finished on the spot

**Pyit-Tai-Htaung-Yote-Kyo-Shote:**

A doll with a "single" string got entangled. Unnecessarily complicated affair.

## 5.15 Puppet plays in gramophone record sold in the past

*(Go to enclosed DVD-Rom to explore more about the related gramophone records files of this sub-chapter...)*

### 5.15.1 Names of Gramophone records of Famous Puppeteer Ponnabyan Oo Kyaw Aye

- |                                    |   |
|------------------------------------|---|
| (1) Thila – wati Maung Nandi Drama | (4) Renouncing the World – Jataka story |
| (2) Thida – Yama Drama             | (5) Duet dance in Kyaik–htee–Yoe Drama  |
| (3) Holy Birth – Jataka story      | (6) History of Kyaik–htee–yoe Drama     |

### 5.15.2 Gramophone records of Famous Vocalist Shwebo Tin Maung

- |  |  |
|--|--|
| (1) A Pair of Kyo–Kya Birds (Cranes) Drama | (6) Nandiya, King of Monkeys, Jataka     |
| (2) Elephant Saddan Jataka – Duet Dance    | (7) Byat Wi–Byat Ta (Two brothers) Drama |
| (3) Elephant Saddan Jataka                 | (8) Shri Chandra Drama                   |
| (4) Darna Shin Khan Jataka                 | (9) Speech of Shwebo Tin Maung           |
| (5) Darna Shin khan Jataka – Duet Dance    |  |

*(These were now rare pieces)*

*(Note: some of the works by a former translator, I retain them as much as I can. However all these terms went under a category- A Prelude). (Edited by Dr. TMK 17 Jan 2016)*



## 6. Basic Manipulation of Myanmar Marionette

Go to enclosed DVD-Rom to explore more about this Chapter and related demonstration video files...







# 7. Other (General)

7.1 Highlight of Ramayana Story by Mandalay Marionette Theatre

7.2 Biographies of Ancient Myanmar Marionettes Artists

7.3 Interviews with Recent Myanmar Marionette Artists and Researchers

7.4 Doctor Tin Mg Kyi and his research paper on Witch and Special String Mechanism

# 7.1 Highlight of Ramayana Story by Mandalay Marionette Theatre

## Ramayana Story (Scene 1)

King Demon Raven or Dasagiri and his sister Gambi agrees to make revenge to Rama who had killed her two sons in a fight. They would make a trick to deceive Rama. So the two transform themselves in to a hermit and a deer. *Ramayana Story (Scene 1)*

## Ramayana Story (Scene 2)

Emerald prince Rama, Golden Prince Lachana and Sita enjoy themselves in the forest. The deer, Gambi approaches Sita. Sita wants to have it and asks Rama to catch her. Sensing a clever trick, Rama confides his brother Lachana to protect Sita in his absence then he chases after the deer. *Ramayana Story (Scene 2)*

## Ramayana Story (Scene 3)

When Rama killed the deer, Gambi cries in the great pain in the voice of Rama. She dances happily in satisfactions for her conquer. Hearing that voice Sita is alarmed and demands Lachana is gone, the hermit approaches Sita. Grasping Sita's hand, offering a fruit, the hermit abducts Sita to Lanka, the Island of demons.

Monkey King Sukrit sees Raven or Dasagiri taking Sita away. He jumps up and gets on the chariot. He demands her release, but in vain. But Sita was successful in giving her scarf to Rama a message of her abduction. *Ramayana Story (Scene 3)*

## Ramayana Story (Scene 4)

Rama and his brother are found much exhausted after a fruitless search going under a tree, Rama slept on his brother's lap. From the above, the Monkey king sees the

two brothers loving each other. He weeps bitterly a drop of tear falls on Rama, who gets up and threatens the Monkey King.

The monkey king explains about a fight with his brother, who drives him here. He is very sad at the sight of Rama and Lachana loving each other. He also narrates his encounter with Sita and offers her scarf. *Ramayana Story (Scene 4)*

## Ramayana Story (Scene 5)

After that, Surit explains about powerful Monkey Hanuman who is now in small shape due to the curses of someone. And so, Monkey Warrior Hanuman is brought into the presence of Holy King Rama, who kindly rubs over Monkey Warrior Hanuman bring back his original structure and might. A helpful monkey warrior Hanuman brings them to the empire of Raven or Dasagiri across the ocean. *Ramayana Story (Scene 5)*

## Ramayana Story (Scene 6)

Monkey Warrior Hanuman sets fire at his tail and burns the island of Lanka (Sri Lanka) in flames. *Ramayana Story (Scene 6)*

## Ramayana Story (Scene 7)

Finally, Monkey warrior Hanuman can successfully bring back and there is a delightful encounter of Rama, Lachana, Sita, and Monkey Warrior Hanuman. *Ramayana Story (Scene 7)*

*(to explore more about those related performance video files in enclosed DVD-Rom)*

## 7.2 Biographies of Ancient Myanmar Marionettes Artists

### (1) Puppet Master - Minthamee Saya Pu Gyi



#### 1. Name

- (a) Childhood name – Maung Pu
- (b) Career name – Mater Minthamee Saya Pu Gyi

#### 2. Parents

- (a) Father – U Hlike (Htaik)
- (b) Mother – Daw Mi

#### 3. Date of Birth

- 1222 M.E. (1860 A.D)

#### 4. Expiration date

- 1276 M.E. (1914 A.D.) in Mandalay

#### 5. Place of Birth

- Dabe Swe (Swai) village, Kyaukse District (Upper Myanmar)

#### 6. Education

- Monastic

### 7. Mentors/Masters

- U Thar Zan, U Par Tu and Saya Mu (all masters of Minthamee puppet)
- Mintha Kyaukka Saya Moe.

### 8. Marital History

- (a) Wife, wives – unknown
- (b) Sons – U Kyin (writer and live dancer)
  - U Shwin, U Thwin and U Aung Ba
- (c) Daughters – Daw Ohn Kyin and Daw Ohn Myint

### 9. Artistic talents

- not famed as a manipulator
- much attributed as a female vocalist, grown up to be the greatest Princess singer
  - had a performing voice of the most girlish sweetness and unsurpassed coquetry
    - had a well-controlled voice with eloquent singing.
    - excellent in talks, dialogues and laments.
    - singing in moderate tone elongatedly.
    - as a votaress sang songs elegiacally to a high pitch (hallmark of high performance)
    - best in carrying the show in a drama
    - sang songs smoothly and continuously by shaking jaws tremulously
    - able to talk and sing as a girl of twenty (being coquettish, behaving endearingly, and prattling charmingly)
    - able to role-play up to the final stage in the development of the plot of a story or play
      - able to instigate patriotism and nationalism against colonialism with songs of past royal history.
        - the then audiences said "Ko Phoo Nyo in speech and Ko Pu in singing", meaning U Phoo Nyo was the best in eloquent oral delivery (monologues and dialogues) and Saya Pu was the best in voice (songs and laments of longing and quest for the absent lover)

### 10. Artistic activities

- loved humming (longing/plaintive) songs even when young

- humbly and obediently learned with ardour as an apprentice in puppeteering
- underwent the harsh trainings of puppet masters
- U Thar Zan, U Par Tu, and Saya Mu (all Princes vocalists)
  - studied under the tutelage of the puppet master "the Prince" Yaukka Saya Moe
    - Sang long-drawn-out laments
    - competed and led the tunes in harmony with musicians
      - once sang a song starting with the words—"The City of Kongbaung is very pleasant,— the place is very fine and cool with (brownish)water (in the moat) which was to instigate
        - patriotism and nationalism against colonialism (among the people) and was thus detained for some time by the ruling British and discharged after the composer Saya Nyan gave an excuse of the words being the exegesis of a codex of treasure trove of a pagoda.
        - established his own troupe before forty years of age, when his masters passed away.
        - two new dramas were staged a year
        - after rehearsed well and performed a year, further new two followed in the same way.
        - composers wrote songs and four stanzaed lyrics of lament for the Prince and Princess while other minor performers (vocalists) wrote their own.
        - though to have made sly remarks among rival contemporary troupes in fierce and friendly manner
          - staged the dramas of Sadaung Thu Aung Phyu, Palaungma Ma Thaing Han, Phoe Htaung War Nu, than let Khana, War Phyu, Sakkala, Mindin Shwe Hman. In these dramas there were many plots of lamenting scenes
            - By the princess and she (he) needed to be of highest vocal calibre
            - had no permanent partners (the Prince vocalists /manipulators)
            - a number of trainees under him left either to establish separate troupes or join rival ones with less talented princess singers

- none of them surpassed him
- so famed that orchestra leaders were known to have paid him competitively in advance for the privilege of playing on his stage
- was paid Ks. 3000 for each of the gramophone recorded plays (by him) for His Master's voice company, then popularly known as the dog Brand Records. The recorded dramas were Phoe Htaung War Nu, Aung Phyu and Mindin Shwe Hman.

### 11. Participated Troupes

- His own troupe established after his masters passed away
- Grand Imperial Stage patronized by King Thibaw
- also carried on as the proprietor — cum-producer-cum
- manager-cum-performer of the troupe under British rule.

### 12. Others

(a) awards — the title of "Nay Myo Maduthudhda Shwe Taung" meaning "the Minister of Noble Visage and Sweet Voice, Descendant of the Sun" by King Thibaw

- Presented with the fiefdom of
- twelve villages of Thamone Gaing in Myingyan district of central Myanmar.

(b) contemporaries — (not so much as contemporaries but arrivals)

- U Phoo Nyo, Ayardaw Mai Pe Galay, Kyaukkar Saya Moe and Ahla Kappa Saya Mu Gyi
- U Phoo Nyo being the greatest

(c) partners (as the Prince)

- U Shwe Sin (in Grand Imperial Stage)
- Pitakatt Saya Maung (the Prince Regent, oral deliverer)
- U Shwe Sin, U Ohn Khaing, U Lu Gyi, U Kywe Gyi, U Sabai Thet, U Sein Kho, U Ba Kyawt, U Lwin of Madayar, U Thant Gyi of Mandalay Ahyo Oe, Dar Hlaing Oo of Mandalay Nyaunbin Gyi Zay, U Ba Hlaing of Yangon Pazuntaung (all short termed) (in gramophone recorded plays)

- U Ba Kyawt (as the Jester)
- U Sandayaw, U Kyaung Gyi, U Saik Pann, U Thet Pan and U Taung Yoe as the villain)
- U Aung Dun, U Hmaing, U Yar Baw, U Thai, U San Yar, U Kinn and U Ni

(d) protégés — a number of prince singers were trained by him but they left soon after

- Ma Htwe Lay (live dancer) was the only protégée capable of following his steps

## (2) Minthamee U Phoo Nyo



### 1. Name

(a) Childhood name — Records not available — might have been Maung Phoo Nyo

(b) Career name — The Princess puppeteer U Phoo Nyo

### 2. Parents

(a) Father — records not available

(b) Mother — records not available

### 3. Date of Birth

- 7<sup>th</sup> Waning Day of Dabodwe, 1223 M.E. (1861 A.D.)

### 4. Expiration date

- 7<sup>th</sup> Waning Day of 1st Wazo, 1291 M.E. (1929 AD.)

### 5. Place of Birth

– Nat Kyee village, Nga Zun township, Sagaing District (Upper Myanmar)

### 6. Education

– Monastic, but self-taught and well-read

### 7. Mentors/Masters

– Not recorded

### 8. Marital History

(a) Wife, wives — Daw Kho (of his native village)  
– known to have another two but records not available

### 9. Artistic talents

– known to be bent for artistic singing even when young

– humming songs while herding cattle, mincing green for them and on the way to the monastery to study

– when come of age sang songs in village festivals and celebrations

– as bent for the performing arts, started learning it since fifteen

– amateurish sweet singing during pastime emanated from him only in his native rural areas.

– as highly gifted, won renown after spending about four years' study (training) in the performing art as a singer

– a little bit qualified, got on well with the King's city

– as his quality improved, his troupe was patronized as the Lesser Grand Imperial Stage by King Thibaw

– earned the honoured title of "Madura Thudhdha Shwe Taung Kyaw Swar" meaning "Sweet-voiced Minister of Famed Attribute" at the age of twenty

– had not only vocal skills in singing also oratorical skills in monologues and dialogues

– capable of giving note-worthy remarks of knowledge for both the young and old while entertaining (edu-tainment in updated words)

– every puppet goer to his performances got general knowledge on lessons and morality of life, philosophy and literature; and way of royal life.

– (they) enjoyed much to his frequent, vividly descriptive singings of "Lin Pyaut Shar (Quest for a lost husband/ lover)", "Hay-ma-wun Bway (In the midst of the deep forest)" and "Hay-ma-wun Myaing (All about the ever-snowed deep forest)" etc.

– his voice was not excessively likeable not a powerful-voiced songster-voice being not qualified enough to the tones of brass gongs and drums

– of Myanmar orchestra — was quite a wonder that he was distinctive in songs without a clear and sweet voice

– despite his rival "in the same boat" Saya Pu Gyi's fame for sweet singing, he had oratory richness without a strong voice and was thus famed as "Ko Phoo Nyo- in speech"

– capable of portraying house-wifely sense and sufferings.

– (In puppet stage, the scene of convergent ministers making conversation piece in preparation for the council at the court, which depicts the king's wish and the people's desire supplies the topmost general knowledge.)

– though lacking sweet voice, his artful exposition in lyrics for this scene was well liked- it was packed with reciting the scriptures, civil laws, medical formulas, discourses on philosophy and literature, descriptions of court life, or histories of cities and kingdoms, biographies of heroic and learned men and Nat legends-no wonder that the audiences enjoyed it in great pleasure

– capable of making the spectators (4 to 5 thousand) from the start to the end in the early morning fully absorbed in his masterful entertainment.

– not only famous in the days of the king but also under the British rule

– rewarded with gold medals by a number of British officials

**10. Artistic activities**

— orally portrayed women's attitude in matrimonial matters

– made artful expositions of the ministers' conversation piece

– was the first to make realistic of the love in romantic dance (by a male and a female dancers)

– also offered good marriage counseling in it

– his greatest showmanship was his singings in duet dance (depicting the plighting of troth and the tragic ending lament scenes in the later part of the nights

– (after the early period of the Deportation of the King and the Queen), shared his personal experiences of royal life, evoking the people of the past grandeur and sovereignty and also of emancipation from the British rule

– in lamentation songs he did not load the audience with stress or strain but arouse sympathy knowledgeably

– his laments were not recited lyrics

– Sang informatively ornate extemporization

– due to his mastermindedness in speech, some local traders and entrepreneurs hired him for oral advertisement to promote their sales

– in 1923 (1284 M.E.) his troupe was bidden for a contract of the whole year round stages by the producer Saya Eindhar Wa Zira

– used to share his knowledge of the trade in syncopated hythm of music and singing, also in the direct or derivative meanings of the words in the songs

**11. Participated Troupes**

1. The lesser Grand Imperial Stage (in King Thibaw's time)

2. His own troupe

**12. Others**

(a) awards 1. Madura Thaudhdha Shwe Taung Kyaw Swar

Sweet-voiced and Outstanding like a palace) by King Thibaw.

2. Gold medals by the British officials.

(b) contemporaries — mainly Saya Pu Gyi

– the (male) Princess U Aung Bala who imitated him

– as partner the Prince U Sein Kho

(c) Proteges — might have many but not recorded outstanding

**(3) Puppet Master - Mintha Ah Lon U Phone Mo****1. Name**

(a) Childhood name — Maung Phone Mo

(b) Career name — ( The Prince) Puppet singer U Phone Mo

**2. Parents**

(a) Father — U Thar Dun

(b) Mother — Daw Phwar Mai (Me) available

**3. Date of Birth**

– Circa 1231 M.E.

**4. Expiration date**

– 1302 M.E.

**5. Place of Birth**

– Indefinite, not in the town of Ah Lon as his name went

– by some, Kha Wai (We) Gyin village (2 miles from Ah Lon)

– by others, Nyaung-gon village in the district of Budalin (north from Ah Lon)

**6. Education - Monastic**

– studied the trade (of performance arts) in Yatanarbon Naypyiklaw (Mandalay)

**7. Mentors/Masters**

(a) The Abbot—rev. U Wunna of the monastery in Nyaung-gon village

(b) might have been many elderly and experienced

artists but records not available

### **8. Marital History**

- (a) wives (1) Daw Kyin of Nat Hla village
- (2) Daw Sein Kha ( a live dancer)
- (3) Daw Moe of Nyaung-gon village
- (4) Daw Ein Saing of Thar-zi villave, Monywa.
- (b) sons (1) U Maung Hla ( By Daw Sein Kha)
- (2) U Paw Shin
- (3) U Paw Shi (Both of Daw Moe)
- (c) brothers (1) U Phone Kwai (Kwe)
- (2) U Phone Lu
- (d) sisters (1) Daw Soe Khin
- (2) Daw Mai Hmi

### **9. Artistic talents**

- even when young before training under the artistes in Mandalay, spent some years as a live dancer in a local dance-troupe,
- showed his capabilities in everything concerning the performance arts — could play any musical instrument—much perceptive in fine arts
- although nearly blind after a paraplegia, eame his living in the puppet troupes.
- though disabled, highly dedicated himself to the arts
- showed his charisma well and become well-known as the Prince Regent in the puppet-stage.
- stuck to the age-old traditional rules and abode by them—conserving it meanwhile being inventive.
- partnered by U Sabai Thet, invented and created a bigger-puppet-figure stage
- puppet performance depends much on vocal accordanoe, sweet singing and wafting wails- cannot be denied that he was famous on account of them
- very eloquent in speech — able to transform words and ideas into melody and tunes to compose songs and to deploy musical instrumentation which supported his fame.
- very quick-witted—composed songs in no time—well gifted for singing extempore at any time or place
- the contemporaries — U Sabai Thet, Saya Kho

- and U Ba Htun were equals — none surpassed him
- not aggressive to make contemptuous remarks
- but when offended retorted back smart rhymed refutation satirically in retaliation— his epigrams were responded with wry amusement by the crowd in great applause— rivals in the trade felt agast of it
- had an extraordinary memory—known to recite any song heard for once and to sing his impromptu songs the same for years later, correctly word for word
- being handsome in body structure and fluent in speech and songs, well liked by ladies of his period—so had four wives one after another—yet not impulsive—had good character—conspicuously husbanded pious.

### **10. Artistic activities**

- spent young years as a live amateur dancer in dance-troupe in localities.
- played most musical instruments
- went to the city of Yatanarbon (Mandalay) to be trained under the artistes.
- in the early years after the Deportation of the King and the Queen, was a dancer in the performance troupe on the ground
- being nearly blind after a paraplegia, earned his living in puppetry
- invented and created a bigger-puppet figure stage in partnership with U Sabai Thet
- composed songs in no time—singing impromptu at any time or place
- when the contemporaries were offensive, retaliated with rhymed epigrams
- known to recite any song heard for once and his own impromptu songs the same correctly work for word years later
- (once chanced to dance as partner with the then famed female dancer (Actress) Mya Chay Gyinn Ma Ngwe Myaing in Monywa but she felt not of the equal status and refused dancing, promising to stay at the stole's end, instantly composed a song impromptu that she has good come-hither looks—the crowd, as relished for his plighting of troth, made notes of it for



recitation.

– he and Bagan U Ba Kyawt were rivals (friends but rather like foes)— U Ba Kyawt once made fun of the yes of U Phone Mo, saying that U Phone Mo was a cooing—oil vendor from the Upper Land and so became blind from exposure to the oil—gas—he instantly made a satirical refutation in lyrics impromptu.

### 11. Participated Troupes

– Dance troupes on the ground (as a live dancer)  
– many puppet troupes (after nearly blind from paraplegia)

### 12. Others

(a) awards – records not available.  
(b) contemporaries — U Sabai Thet, Saya Kho, U Ba Htun, Bagan U Ba Kyawt Mya Chay Gyinn Ma Ngwe Myaing (the Actress— live dancer)  
(c) Proteges – record not available.

## (4) Puppet Master - Mintha (The Prince) singer U Sein Kho (1243-1294 M.E)

### 1. Name

(a) Childhood name – Mg Aung Kho  
(b) Career name – Mg/U Sein Kho

### 2. Parents

(a) Father – record not available  
(b) Mother – record not available

### 3. Date of Birth

– 1243 M.E.

### 4. Expiration date

– 1294 M.E.

### 5. Place of Birth

– not recorded as a birth place but as a native of Dhatan Quarter, Mandalay

### 6. Education

– record not available, but thought to have finished

monastic education

– inspired and well trained for an artiste by the Puppet Master Saya Pu Gyi

### 7. Mentors/Masters

– Puppet Master Saya Pu Gyi

### 8. Marital History

(a) wife — recorded having a spouse but the name unavailable

(b) sons — record unavailable

(c) daughters – record unavailable

### 9. Artistic talents

– no ancestral history of artistes  
– not artsy  
– first making livelihood as a tailor  
– found and recruited by Minthagyi (The Prince Regent) Saya Kyone and Lugyan Gyi ( The Villain) U Hmine (Hmaing) who were scouting talents for a partner Mintha to Minthamee Saya Pu Gyi

– not wedded then — found to be good — looking and sweet — voiced

– coerced by Saya Pu Gyi to sing a song, he sang a Zaw (The Alchemist) song

– Saya Pu Gyi found his voice very becoming and rewarded him a hundred kyats, telling him to come back ten days later.

– though much pleased to accept the reward, not desirous of the performance arts

– Saya Kyone and Saya Hmine forced him on the appointed day to the presence of Saya Pu Gyi who prevailed upon him to be Minthe.(singer)

– as taught by Saya Pu Gyi, his singing was excessively liked and speech was excessively liked and speech was euphonious

### 10. Artistic activities

— his debut (as a Mintha singer) was in the Aung Phyu and the War Phyu dramas

– being forced and rehearsed for ten days, was presented to the public for the first time (luckily for

him, those dramas had lesser Mintha scenes)

- his first performance was at the festival in the outer premises of Mandalay Mahar Myat Muni Pagoda
- news of his smart looks and sweet voice was widespread in a short time
- was enjoyed and applauded heartily by the public
- became famous for a stage-singer (Mintha)
- partnered by Saya Pu, staged performances from November to April in Rangoon (now Yangon)
- U Phoe Sein Gyi ( a famous dancer) liked his qualifications and persuaded him to be a live dancer by paying him 4,500 kyats for ten months after leaving Saya Pu.
- his fame waned as he was demoted to be a secondary (apprentice) dancer
- after some years, left his troupe
- again performed in Saya Pu's troupe
- gramophone recorded in partnership with U Phoo Nyo and Jung Bala for dramas

#### 11. Participated Troupes

- (a) saya Pu Gyi's troupe
- (b) U Phoe Sein Gyi's troupe ( as a ;odancer)

#### 12. Others

- (a) awards records unavailable
- (b) contemporaries - Saya Pu Gyi  
U Phoo Nyo, U Aung Bala, U Phoe Sein Gyi
- (c) partners - U Phoo Nyo and U Aung Bala ( for recording)
- (d) protégés - records unavailable

### (5) Puppeteer (Mintha) Bagan U Ba Kyawt

#### 1. Name

- (a) Childhood name - Maung Phoe Kyaw
- (b) Career name - Baganthar (the Baganite) Maung Ba Kyaw-cum-Ba Kyawt

#### 2. Parents

- (a) Father - records unavailable
- (b) Mother - record unavailable

#### 3. Date of Birth

- 1234 M.E.

#### 4. Expiration date

- circa 1304 M.E.

#### 5. Place of Birth

- Kyayni Sone Phyar village, south of the town of Bagan

#### 6. Education

- probably finished monastic
- had some professional training in theatrical arts
- had further puppetry training by Saya Pu Gyi

#### 7. Mentors/Masters

- (a) Daw Htwe Lay and Eekhin U Maung Gyi (for training as a live dancer)
- (b) Mintha Gyi Saya Kyone and marionette manipulator Saya Mone (for learning by heart songs and speeches in dramas)
- (c) Saya Pu Gyi (for further training in puppetry performances as a Mintha-singer)

#### 8. Marital History

- wedded to Minthamee Ma Khin Saw (a live dancer) while in training for theatrical arts in Mandalay

#### 9. Artistic talents

- had a soft treble and a loud bass
- said to have a voice amoting sex
- had been reputed in the puppet theatre after partnership with Saya Pu Gyi and has been in the hall (imaginary) of fame

#### 10. Artistic activities

- used to sing "Boasting truly not,(I'm) the Baganite Ba Kyaw"
- spent some time as a live dancer in a theatrical troupe around Bagan-Nyaung\_Oo when young
- went to Mandalay from Bagan to supplement

further learning in theatrical arts under Daw Htwe Lay and Eekin U Maung Gyi

- sent by them to Saya Pu Gyi who accepted him due to the need of a Mintha (singer) in his troupe

- changed his name from Mg Phoe Kyaw to Mg Ba Kyawt by Saya Pu Gyi

- firstly made to learn by heart the artistic drama songs and speeches from Minthagyi Saya Kyone and marionette manipulator Saya Mone

- partnered by Saya Pu, gramophone-recorded in 1907

- recorded dramas were Mindin Shwe Hnan, Phoe Htaung War Nu and Aung Phyu.

- left Saya Pu's troupe and established his own
- not said like others Ahmay Pu (Saya Pu) blamed him but his protégés U Mone and U Kyone found fault with him

- said that (the villain) Lu Gyan U Hmaing managed to establish a troupe separately by accepting U Ba Kyawt in his home in persuasion partnered by Minthamee U Aung Thar and orchestral drummer Day Li Nyein

- as his partner (Minthamee) some up to the artistic level of Saya Pu Gyi, he himself (vocally) acted as a Minthamee in the drama of Padar Hmauk Khone

- generally staged performances were the dramas of way-than-drar, widira, Daung-thone-bawa-pyaung Thawka-maung, Mindin Shwe Hman, Pat-lai-zar Sawra Bala, Bhein-mi Thara Darkhwe, Inn-wa Thado Minsaw, Myindaw Khan Maung-Pyae and Shin U Pa Gote Nar Phwar

- the most rejoiced and called for encore were the dramas of Myindaw Khan Maung Pyae and Bhein Mi Thara Dar Khwe

- U Ba Kyawt and U Sein Kho were on friendly terms, U Phone Mo was foe-like, Ah Lon U Phoe Mo voiced him satirically as "Maung Ba Kyaw who did not run away even when Ah May Pu poked him with his stockings"

- did not composed songs himself U Ba Kyi did them

- his artistic fame has started since in partnership

with Saya Pu Gyi and remains up to now.

## 11. Participated Troupes

(a) a dance troupe around Bagan- Nyaung-Oo when young

(b) the troupe of Saya Pu Gyi

(c) his own troupe

## 12. Others

(a) awards - records not available

(b) contemporaries - U Sein Kho, Ah Lon U Phone Mo

(c) partners - Saya Pu Gyi

(d) protégés - records unavailable

## (6) Puppeteer U Sabai Thet Galay (Boe Thet) (1243 M.E.)



### 1. Name

(a) Childhood name - Maung Thet

(b) Career name - Sabai Thet (Ga Lay)

### 2. Parents

(a) Father - U Pyant

(b) Mother - Daw Mone Pin

### 3. Date of Birth

- (The waning day 8th of Thadingyut), 1243 M.E.

### 4. Expiration date

– probably after 1310 M.E. according to available records

### 5. Place of Birth

– Nandaw Shayt Yway Dan Quarter, Mandalay

### 6. Education

– monastic  
– performing arts in puppetry

### 7. Mentors/Masters

– U Tun Aung and U Nyan  
– furtherly Saya Htoo

### 8. Marital History

(a) wife — Mai Thin ( a grand —daughter of Bo Tay Gyi, an officer in the Royal Armed Forces of the King)

(b) sons ( recorded to have three descendants but all deceased young

(c) daughter ( recorded to have three descendants but all deceased young

### 9. Artistic talents

– had an aptitude for music and performing arts even when young.

– used to play doe-bat ( a short two-headed drum slung from the neck when played) and cymbals while toiling in the farm although his older ancestors did not appreciate his dancing, singing and playing musical instruments

– had a voice similar to the puppeteer Mintha Sabai Thet (the Elder) who partnered the puppet master Minthamee Saya Pu

– thus was named Sabai Thet (Ga Lay—meaning the Junior) by U Tun Aung, the mentor and proprietor of the troupe

### 10. Artistic activities

– studied puppetry under U Tun Aung and Saya Nyan (the experienced and elder puppeteers)

– simultaneously became a protégé under Saya Htoo

– after a year of apprenticeship became a Mintha (singer) in the troupe of U Tun Aung

– made to learn the dramas by heart and to study the verses and speeches well

– worked as manual security persons for footwears

– after a year got paid for neither costumes appropriately which was less than ten Kyats a month

– was receiving two quotas of a night's earnings at that time

– when the puppeteer U Ohn established a troupe, worked as a Mintha-gyi (the Prince Regent)

– but had left it for farming after some time

– his long collected and learnt notes of the puppetry arts were burnt to ashes when the Karen insurgents set fire to his native village.

– became blind in both eyes after that mishap

– after four years his left eye recovered

– probably died obscurely in poor end

## (7) Puppeteer-Minthamee (singer) Boe Pu (Ah May Pu Galay) (M.E. 1251)



### 1. Name

(a) Childhood name – Maung Bo

(b) Career name – Minthamee Ah May Pu Galay (Boe Pu)

### 2. Parents

(a) Father – U Phoe Maung

(b) Mother – Daw Htai

**3. Date of Birth**

– (the waning day 4th of Thadingyut), 1251 M.E.

**4. Expiration date**

– Records unavailable

**5. Place of Birth**

– ( a native of) Da Wai Quarter, northern part of Mandalay

**6. Education**

– records not available, but probably might have finished monastic education

**7. Mentors/Masters**

– his elder brother ( U Lu Gyaw) who taught him Nat–than–pyit (ritual and obligatory song to highest pitch as a spirit at the start of the performance)songs  
— when he was ten

– Sabai Ta Khet (a jasmine twig), the troupe leader and Mintha singer who trained him as an apprentice (on a paid basis) and later promoted to perform on the stage

**8. Marital History**

(a) Wife (1) Ma Phwar Hmi of his native place  
– divorced after nine children (all deceased from paediatric illnesses)

(2) Daw Mi of Nan–daw Shayt Ah Hneik Taw Quarter, Mandalay

(b) sons (1) U Ni All by the 2nd wife (2) U Tin Aung

(c) daughters (3) Daw Aye Yin All by the 2<sup>nd</sup> wife

(4) Daw Aye Kyin

(d) brothers (1) U Lu Thar (Puppeteer Minthamee singer) (2) U Lu Gyaw (Puppeteer Minthamee singer by the name of Ma Mai Thar)

**9. Artistic talents**

– as a boy, used to sing songs while playing  
– imitated well the singing style of Ah May Pu Gyi by shaking jaws  
– enjoyed seeing puppet troupes and live dancing

performances on stage and got emotive by them

– played a flute or a kind of lute (shaped like a circular tray) in social functions and festivals

– love for music grew harder

– worked as a carpenter

– at ten, taught to sing ritual and obligatory songs as a spirit to highest pitch by his elder brother

**10. Artistic activities**

— got employed as unpaid apprentice of a Minthamee singer by Sabai Ta Khet (Mintha singer and troupe leader)

– could sing songs and wailing but not well in talks

– forced training hard by the leader and presented to the public

– his debut, at the festival of Sagaing Ngar Htat Gyi Pagoda

– performed as a Minthamee singer in the dramas of Thu–rein and Kawli Yaw–zana for three nights

– talking less and more singings and wailings

– after performance, mingled with the audience and listened their criticisms

– as he was very similar in the style of Saya Pu Gyi, he was given the name of Ah May Pu Galay by the audience

– became puppeteer Minthamee Ah May Pu Galay from his own name Maung Bo

– when Sabai Ta Khet got out of his mind, he left his troupe after a year

– as puppeteer Minthamee Saya Shan employed him, he joined his troupe

– his partner was Mintha Kalar Sein

– when U Ba Lun left Saya Shan and established a separate troupe, Boe Pu joined that troupe

– after five years' performance, he was pre–paid four hundred kyats, getting fifteen to twenty kyats per night

– again established his own troupe by the name, "The troupe of Saya Pu Galay"

– Minthas were U Kyaing and U Ba Lun

– after one or two years the troupe broke up and he was broken down.

- with U Ba Kyawt, performed for eight years when the World War Two began.
- after the Japanese Occupation established a troupe with U Ba Kyawt for two years
- when latter passed away, stopped the performance
- Boe Pu's puppetry life ended after that.

## 11. Participated Troupes

- (1) The troupe of Sabai Ta Khet
- (2) The troupe of Saya Shan
- (3) The troupe of U Ba Lun
- (4) His own troupe
- (5) The troupe in partnership with U Ba Kyawt

## 12. Others

- (a) awards - records not available.
- (b) contemporaries (1) Sabai Ta Khet
- (2) Saya Shan (Minthamee Gyi)
- (3) Kalar Sein (Mintha)
- (4) U Ba Lun
- (5) U Ba Kyawt

## (8) Puppet Minthar (singer) Shwebo Tin Maung (1274-1337 M.E) : (A.D. 1912-1974)



### 1. Name

- (a) Childhood name - Ko Yaung Ni (by friends)
  - Maung Ohn Maung (by fore-fathers)

- and multiple of other names
- (b) Career name - firstly as Myo Chit Sein
  - later as Shwebo Tin Maung (name given by the producer Saya Kaung from Mandalay)

### 2. Parents

- (a) Father - U Satt
- (b) Mother - Daw Khin Mi

### 3. Date of Birth

- the 8th day (Tuesday) of the waxing moon, Pyartha, 1274 M.e.

### 4. Expiration date

- 1337 M. E.

### 5. Place of Birth

- Shwebo district, Upper Myanmar.

### 6. Education

- records not available (probably might have finished monastic education)

### 7. Mentors/Masters

- one of his uncles taught him oboe playing
- U Sabai Kyaing (Fragrant Jasmine) a troupe leader in Shwebo
- Saya Kyan, Minthagyi Konbaung Antt
- Makhaut Saya U Aung Sein,
- Minthagyi Saya Kaung,
- Mintha gyi U Kyin,
- Shwe-kyet-yet Minthar U Sein Pwint,
- Myingyan Eenaung U Ba Tin,
- Mintha U Ba Kyawt
- Minthagyi U Ba Kyaw
- also many other experienced unknowns from whom he learned by asking questions in free time and taking down notes which he always kept in person
- (for Myanmar classical songs) Pantarar Saya Htoo, a vocalization instructor and
- U Aung Gyi, an ex-officer with duties to read the letters from provincial governors, accept presents for

the king and arrange audiences with the king, having a royal title of Shwebo Naymyo Minhtin Kyaw-khaung

### **8. Marital History**

– records not available for wife or wives, sons and daughters

### **9. Artistic talents**

– even when young, first much bent to be an instrumentalist as an oboe-player.

– Joined the troupe of U Sabai Kyaing as an oboe-player without a purpose of becoming a Mintha singer

– during the performance, someone in the troupe shouted the question, “which flowers are the most fragrant?” as a lead. The whole orchestra (including the oboe-player)

– followed the loud answer, “The jasmine, the hibiscus and the lily are the most fragrant.” In chorus. His voice was loud and clear enough to catch the ear of the producer and he was chosen to be trained as a Mintha singer. He was made to learn by heart a song for the spirit medium dance, which he did well much to U Sabai Kyaing’s delight.

– In the month of Dazaunmon, 1295 M.E., which was after the month of Thadingyut when he had started to learn oboe-playing, he was allotted to sing the song “Ah-may-pyauk-sar” (In search for the lost mother) in a dramatic scene.

– His debut was at the festival of Ah-lon Sitpin Pagoda, in the full-moon night of Thadingyut, 1296 M.E.

– His appearance was for three successive nights, partnered by the drum-circle player U Ba Tun and the oboe-player U Ba Tin.

### **10. Artistic activities**

— His performance as Mintha was at the festive-night entertainment hired by U Moe Thee, the donor of the (Messing) Rest House at the eastern gate of Kyauk-taw-gyi-Sanda-Muni Pagoda (near Mandalay Hill)

– It was the night of the first day of the waning

moon of Thadingyut, 1297 M.E.

– His tenacity as a singer gave him success at last. In Dazaunmon (the month that follow Thadingyut), he had several performances.

– Mintha Saya Kaung from Mandalay came to Shwebo to hire Shwebo Tin Maung (then Myo Chit Sein). Saya Kaung changed the name Myo Chit Sein to Shwebo Tin Maung—meaning “In live drama, Shweman Tin Maung (then a celebrity), in marionette drama Shwebo Tin Maung.

– From 1297 M.E to 1298 M.E he performed in the troupe of Saya Kaung Mintha—mee singers were Sabai Hlaing and Khin Mya Than.

– In 1299, he established his own troupe but after a short time broke it up as funds failed.

– Again in 1300 M.E. he established the troupe, performing in partner with U Yar Myint (Khin Myint Sein)

– No performance during the Second World War after the year 1303 M.E.

– After the world War II (in 1307 M.E.), he established a troupe with the jesters U Thet Hnan and U Datt Kyi, the manipulator U Ba Maung and the drum-circle player U Ba Shin.

– In his plays performed in the fore night, stores reflecting the current nature of the people and religious attitude were expressed. He invented the operas in Myanmar style.

– Traditionalists raised outcries to his modern plays with th characters of gun-toting bandits and ladies in western skirts but the audience (of common people) greatly enjoyed them.

## **(9) Puppet Master - Thanchokai Maung Htaung U Kyaw Hla (ME 1203-1281)**

Born on 15 Waxing Moon of Tabaung 1203, Wednesday, in Hmaingtha Qr., Maung Htaung Village, Budalin township, Monywa District. Son of judge U Taung Yeik and Daw Min Ei. He was the middle son out of U Kyaw Yar, and Daw Min Htwe.

Start education at 6. Gaingok Sayadaw U Si, Maung

Htaung village, Mingalar monastery, was his childhood-teacher. At 14 he joined Sanana as novice.

At 18 he left novice-hood. While in novice-hood, he had pursued literature. His teachers were: Maung Htaung U Way Thanna, and Ashin U Wimala. His subjects were: Thod, Vini, Abidhamar, Yazathad, Dhamathad, Pawrana Kahta, Planet movement, Akatha Shatra and Astrology.

After leaving novice-hood he learned verses under Kinlunywa laureate, U Myat Win. Being bright he could compose "thancho", on any topic. To be able to compose "thancho" there would be a guide who taught how to compose "thancho" and how to sing.

Thancho-guide of U Kyaw Hla was puppet-artist, U Tha Kyan. On the puppet-stage together with the emergence of the dolls of actor, actress and clowns the doll of composer appeared. Thancho-singer never touched the "thancho" doll. Instead he only sat and sang. The wage of "thancho-kai" was one Kyat for a night. Being two nights for one performance he received two Kyats.

After that U Kyaw Hla went to the capital of Yadanabon and joined the theatrical world as a "thancho-composer". From the reign of King Mindon to the reign of King Thibaw he served the Royal Stage as a 'thancho-composer'.

After the capture of King Thibaw in ME 1247 U Kyaw Hla came back to the village of Maung Htaung and lived in peace. At that time, he was 44. In the year of royal capture by the British the "thancho-composers" composed on missing the King and mourning for freedom. U Kyaw Hla joined them. Due to his one of the composing, the British government arrested and investigated him. Only after explaining on his composing he was released.

U Kyaw Hla accepted only the sound-reasoning

"omens" and astrological methods.

At the age of 78 on 5 waxing moon of Wagaung 1281, he had passed away at the residence in the north of Maung Htaung monastic pagoda. U Kyaw Hla and three sons: U Tha Gyan, U Tha Soe and U Tha Toe.

The expiry of nation-wide famous thancho U Kyaw Hla was a great loss for the Myanmar.

### (10) Puppet Actor (U Phee)

The native place of U Phee was Sinbyu Kyun. Being educated in Japin Abbot U Shwe Thee some thought he was a Japin native.

Behind Salay U Pon Nya, Japin Abbot, Salin U Myat Tha Dun, Sinbyu Kyun Saya Thin and Puppet senior Actor U Phee stood. He had also worked with puppet senior actor U Nyo Gyi who had composed the song: 'Saya Nyo shouldering the toddy-palm basket would be going back to Myo Pakhan ——'

U Phee had composed instant verses. As a senior actor he could act by singing and mourning while as a writer he could write dramas and verses.

He was popular as senior puppet-actor because of performing as the senior puppet-actor. To be a senior actor was not easy. A little knowledge is not enough. One must be a man of sound knowledge. To assess the standard of a puppet-show observing the role of senior actor was the main. Actually U Phee was as a senior actor because of his talent.

As an author he had written Bainbithara drama, Suwanna Shan drama, Maung Shwesaka with one bag drama, U Paka Sawa drama and Aung Kyaw Bala drama.

U Phee was expert in using modern usages. He could compose will on rural and urban customs. Having sound knowledge in medicinal literature he



could compose on dos and don'ts for pregnant ladies accurately.

U Phee's works were noteworthy, and also amusing. In the past dialogue of the performers could educate the audience with Buddha's teaching.

As a senior actor U Phee co-acted with actress-Shwe Yin Soe. U Phee acted the role of Sawanna Shan's father, Dukula the hermit. He acted the role of missing father. In the Bainmithara drama when the King's soles were cut and was rubbed with salt before baking by order of King Azartathat his whole hearted feelings had been exposed by mourning songs. Being a hit to the audience demands for it were burning.

U Phee was a master of arts in acting mad man's role, mourning, weeping and dialogue. He was experienced artist indeed. His works still existed fresh.

### (11) Senior Actor Pho Se (M.E 1259)



Phoe Se, son of peasant U Kywe and Daw Nu was born on Sunday, 14 waning Moon of Tazaungmon, ME 1259.

In childhood, he had learned 'Law-ka-ni-ti' and 'pareik-kyee'. Despite his attachment on Myanmar arts he had to work in the fields as a peasant throughout his youth.

Pho Se and puppet —artist Saya Ohn were very

dear to each other. Through Bo Ohn Pho Se joined Puppet Theatre. At that time Pho Se was aged 30.

After that time Pho Se began his life as a puppet-stage owner. He acted as senior actor. His stage was popular as "Auba-se Stage". Senior actor was Pho Se himself and actress was Khin Mya Nyunt (U Mya Nyunt). U Thaung Nyan was an actor on the Pho Se stage. In those days Pho Se's stage had earned in the neighbor-hood and earned 50 Kyats in the distance.

After three years service as stage-owner Pho Se returned to his native village to work as a farmer.

At the age of 25 Pho Se was married to Ma Phwa Yin. He had three offsprings: eldest U Mya Thaw, younger daughters Daw San May and Daw Thein Tin.

### (12) Puppet Villain Pho Hmee (M.E. 1248)



Pho Hmee was born to Daw Ein Min and father U Ohn Khine on Friday, Waxing Nattaw 15, 1248. Native place was Shante village 6 miles east to Meikhtila. Hereditarily farmer.

Maung Hmee left novice-hood at the age of 17. Being interested in theatrical world he made attempt to join it. Maung Hmee began his theatrical life as a clown in Ahmyeint. His clown-name was Nauk-toe in Saya Kywe's Ahnyeint.

At that time, U Sabai Thet Kyee, U Ba Kyae and U Sein Kho were popular in the puppet-world. Maung Hmee had enjoyed Saya Nyan's puppet-show once.

Then he studied under the guidance of Meikhtila Senior actor, Pitaka Saya Aye for three years. Pitaka Saya Aye was Senior actor. He was well-known in the puppet-world. At first Maung Hmee was trained as an actress. But Maung Hmee had no interest to be an actress and hence he learned to be Right villain as senior actor.

His beginning stage was set up by Saya Aye, namely, Stage of Meikhtila actor U Pho Aung. That stage included actress Mae Sein (U Tha Gi), Ma Khin Nyunt (U Nyunt), Okala Aye Tin (woman actress) and Palaing Mya Hmon (woman actress).

He had worked on Meikhtila Actor U Pho Aung's stage for eight years. He had participated Myingyan Orchestra master U Ba Maung's Stage and actor U Ba Hmee's Stage. Although he worked on the puppet-stages at intervals he worked as a farmer. He never left agricultural sector.

Pho Hmee had taken part in Ahbaya Ten (Seitamala Princess), Ngamoeyeik in which he acted as Maung Pauk Kyaing, in Thaton History in which he acted as 'King'.

50 Kyat or 60 Kyat for two nights was a high wage in those days. That wage would be enjoyed only in popular stages. Pho Hmee enjoyed 20Kyat share.

30 years after performing in Ahnyeint and puppet stages, he joined theatrical world and acted as Senior Actor.

As a senior actor he firstly performed in Yar-byat U Maung Lay's theatre. Then he moved to the theatres of Kyaikhto actor Kyaw Shein and actor Aye Ra Wun U Tint Za Ta.

He has also taken part in theatre of orchestra master, U Tha Aye. Later he took part in various theatres. 10 —Kyats for two nights.

Maung Hmee was married to Daw Pya of his native-village at the age of 21. Pho Hmee had 25 grand children in addition to daughter Daw Tin, son U Than, U Thein and youngest daughter Daw Aye Kyhi. He had also 4 great-grand children. Pho Hmee has settled in Ponna Su at the foot of Yankin Hill in the east of Mandalay.

He was born on Saturday 8 first Wazo waxing moon, 1269 to U Ohn and Daw Thi. Out of 9 children he was the eldest.

At the age of 9 he began to learn at he Le-kai Taik of U Wa Tha Mi. at the age of 10 he studied puppetteeing under the guidance of Actor U Ba Kyaw. After finishing his course he worked as string-player for actor-doll.

### (13) String Player U Tun Yin (ME 1269)



He was born on Saturday 8 first Wazo waxing moon, 1269 to U Ohn and Daw Thi. Out of 9 children he was the eldest.

At the age of 9 he began to learn at he Le-kai Taik of U Wa Tha Mi. at the age of 10 he studied

puppetteeing under the guidance of Actor U Ba Kyaw. After finishing his course he worked as string-player for actor-doll.

Later Ahlone U Phone Mo demanded string-player U Tun Yin from U Ba Kyawt. Thus he moved to U Phone Mo's stage.

Two years after performing at U Phone Mo's stage he moved to U Ba Lun's stage. From there he moved to U Ba Yin's stage. From there to Aung Kyaw Sein and then to Sein Mya Thaung as string-player of Senior Actor. U Tun Yin had left wife Daw Thwe and son Ko Tin Ngwe.

#### (14) String Player Kha Yine U Ba Yin (ME 1270)



U Ba Yin was native of Sesone village, Paleik township, Kyaukse District. Born on Sunday, 11 Waxing Moon of Tabodwe. Being native of 9 districts he was called Kha-yine U Ba Yin.

Since his childhood he had interest in arts. Hence he had danced as Dobat actor at a place where females did transplantation. He had spent 5 years by performing in the amateur stages.

At 19 he began to learn puppet-art. His first teacher was Puppeteer Saya Oo. His co-actress was Hanthawaddy Ma Aye Yin. After performing 3 years in Kyauksee region he became qualified and moved

to Mandalay. But he never performed. Instead he learned under the guidance of Saya U Ba Kyawt.

Being fully educated he continued to play as a string-player. The first actress he co-ordinated in Mandalay was Yadanabon Khin Mya Than (male-actress), U Ba San, Khin Mya Nyunt (U MYa Nyunt), Taundwin Sein (U Sein), Sabai Hlaing (U Hlaing) and Sabai Myint (U Ya Mya), now in monkhood in Monywa.

Until the war, U Ba Yin's stage never collapsed. In the war, he had performed few shows. After the war, he co-operated with Khin Htwe Kyi and Ma Nyhunt Sein. He continued to perform up to the British invasion.

From that time onwards he ceased to perform up to 1966, in which he reestablished the stage. In his stage, Senior Actor U Paw Sar, actress Ma Mya Than, Orchestra Sein Tun Kyaing, clown U Zin Yaw, oboe-U Ba Than took part.

U Ba Yin sometimes acted as consecrator. Wife was Daw Chit and adopted daughter was Myint Myint Oo. No other offsprings.

#### (15) String player U Paw Shan (ME 1270)



U Paw Shan was the native of Nandawshay, Mandalay. Son of U Paw and Daw Nwe. He was born

on Thursday, 7 Waning Moon of Thadingyut, 1270. His parents were traders. At the age of 11 he was sent as an apprentice in U Khanti Press, for three months. He was taking compositor training.

He had no interest in press job, but to obey the guidance of his parents. His interest was puppetry. Being so interested in puppetry he worked in the Actor U Ba Lun's Stage without the parents' approval. Until 3 years he got no wages was an apprentice.

In 1283 according to the request of senior Actor Saya Shan U Ba Lun gave him. During the time of one year he received no regular wages. Saya Shan failed to give regular wages. Hence in 1268 he moved to Saya Nyan's Stage as string-player for 'actor'. He had to promise not to transfer for one year. Saya Nyan had good dealing with his disciples. But after one year he left Saya Nyan's stage. He moved to U Sabai Thet Kyee's big puppet-stage. There dolls were heavy, weighing 3 visses. He was too tired. Otherwise wages were less. The same wages in the ordinary stage. So he left U Sabai Thet to U Ba Myaing stage.

The dramas he had to act were 'Saw Yite, Four lions and Chin Shwe Lone in U Ba Lun's stage, Dateva Thanta and Kun Zaw in Saya Shan's stage and Myintawkhan Nga Pyae, Taymi, Gottila and Harpist in the Saya Nyan's stage.

While in U Ba Myaing's stage he was given to U Ba Kyi's stage according to the latter request. As Saya Kyi moved to U Po Sein's Zat the Puppet-stage collapsed. He acted as senior actor in that Zat. At that time U Paw Shan's service there was 3 years. So he set up a puppet-stage of his own.

U Paw Shan's stage included Dagon Sein Thaw, assistant actor Kyaw Sein, and third assistant Mya Thaug. The actresses were Sabai Htat Kalay and Amay Pulay. There was no actor as stage-owner.

When the Japanese fled U Paw Shan was a string player who owned a stage. Even after independence when puppet-show was fading out U Paw Shan's stage was still strong. His safeguarding ended only in 1956. But he served as a string-player in the needing stages. Thus he still safeguarded the puppet-arts.

At the age of 20 he had been married to Ma Shwin. He as living with son, Ko Tun Yin, and daughter, Ma Than Sein.

### (16) Clown U Zin Yaw (ME 1277)



U Zin Yaw was born on Tuesday, Full moon of Kasone, 1277. He descended from peasantry. Father, U Kyauk Lone. Mother Daw Ein Si.

Despite of belonging to the peasantry he joined puppet-world. At that time he was 18. Ko Zin Yaw joined the puppetry-world at the age of 20 as he began after two years' course.

Before the war both teacher and pupil played clown-dolls. They played own dolls separately.

In addition to Nanzee (King), actress, hermit, monk he had to play clown-doll. It meant he not only mastered in playing the doll which he trained, but also in other fields.

At 20 he was married to Ma Khwe. His offsprings were Ko Phone Kyaw, Ko Phone Cho, Ko Myint Aung and Ko Myint Thein.

**(17) Ponnabyan U Kyaw Aye (ME 1262 - 1341)**

U Kyaw Aye was born on 14 Tazaungmon Waning Moon 1265 to U Bat hit and Daw Zaw in the village of Thabaw Chaung, Htantabin township. Out of 7 children he was the eldest. His child-name was Ko Aye Maung.

At the age of 13 he began to perform in the Aung Ba Nya Theatre with the name, Wunthanu Ko Kyaw Shein. At 25 he became popular as puppet actor vocalist. His teacher was puppet-artist U Phu Nyo.

U Kyaw Aye was studious in learning literature. He won gold medal in the competition of laureates. From that time onwards, his name was changed to Ponnabyan U Kyaw Aye to from Wunthanu Kyaw Shein.

Being famous as puppet vocalist and as string-player he had recorded dramas in gramophone in the pre-war period.

Not only recording in gramophone Ponnabyan Kyaw Aye had broadcast dramas in Voice of Burma station.

U Kyaw Aye had recorded 80 dramas in the gramophones. Further, he had composed nearly 200-songs. His songs were famous:-Setkya Thike, Mahawin, Ahmauk and Khit and Amauk and Pleader.

14 theatrical Nat-invitation songs had been found in Shwe Nan Thone collected work.

In the movie of 'Lu-lin-nge-thwae' by Shumawa Production he had acted as Puppet-master together with Ok-au-ba-thaung. He had also acted in the puppet-plot in the movies: Me Ba Yet with bright sword and Life of woman. In 1956 cinema company of U Tin Pe had produced Wi-du-ra Puppet show. In that movie U Kyaw Aye had acted with actress Khin

Myint Lay. As the puppet-movie was bought by the foreign company and now show was performed in Burma.

U Kyaw Aye had deep regards on race and country. He was also generous. When Ministry of Culture held a week. Performance of all puppet-artists at Jubilee Hall he took participation. In raising fund for Yakhine storm-victims by the theatrical artists he had aided by one-week puppet-performance. Also in Innsein he had performed for one week. Cash-income was donated to storm-victims of Yakhine.

In Wa-gi-nit Assembly from 23 May to 26 May in 1963 he acted as patron. He was patron of theatre, cinema, musics, arts and carving council. He had served as patron of Wa-gi-nit for 30-years.

All-round expert puppet-artist U Kyaw Aye expired in ME 1341 at Okkalapa home due to old-age disease.

**(18) Waitza Aye (ME 1276)**

Waitza Aye or U Sei Aye was born on 27 January 1924 in the village of Khatiya, Nyaungdon township. He was the youngest out of four. From 6 to 13 he had studied Myanmar Grammar in the monastery of Khatiya village. In December 1932 string-play of actor and actress under the guidance of U Sabai Hlaing Gyi, owner Hlaing Great Theatre, Ohnbin Street, Kye myintai.

He served as string-player for actor in the Stage set up by male-actress, U Sabai Aunt. In the stage of Saddan U Mya Han he acted as clown. As senior actor (left) and senior actor (right) he had acted in the stages of Okkala Saya Tok, Nyaungdon Ba Kyaw and U Sabai Hlaing Gyi. In 1958 he moved to North Okkalapa. In the competition of So-ka-yae-tee, 1959, at Kaba Aye Pagoda he won the champion-shield in string-playing contest of senior Actors. His name then was Waitza Aye.

### (19) U Shwe (a) Myo Chit Shwe (ME 1285)

He was born to U Pho Sein and Daw Soe on Wednesday, 2 Waning Moon of Tabodwe, 1285 in the village of Dakar, Phayagone, Henzada township. At the age of 15 he studied puppet-arts under the guidance of puppet-clown U Htoo Ma, his senior uncle. Later he studied string-playing under String Expert Waitza Maung, who was working in the Stage of Actor Ahzarni Aung Sein. Also he had studied under Dagon Myaing (a) U Ohn Myaing. Later he continued to study string-arts under All Burma String Expert U Hla Tin, his junior uncle.

At 30 he acted as villain-actor in the stage of U Mya Khaung. At 35 he had served as all-round expert of puppet-performance in the stage of Shwehintha Two Diamonds. At 40 he continued to serve as all-round expert of puppet-performance in the stage of Hlaing Maha Puppet Stage set up by U Chin. He had set up Shwe Man Nyunt Puppet stage which performed for 4 years. In 1970, he served as string-expert in the cultural theatre, and had visited 9 foreign countries with cultural Troupe as a response to foreign invitation. After serving dutifully in the Cultural Dept., he retired in 1983. After, that he acted in Germany as puppet-artist with Myanmar Cultural Group. Later acted as string-instructor in Cultural Puppet Department.

### (20) U Sein Maung (a) Myanmar Gon-yaung Waitza Maung (ME 1284)

He was born on Sunday, 7 Waxing Moon of Tagu, 1284 to U Pho Tu and Daw Ohn — the village of Sakagyimin, Danubyu township. He was the youngest out of 5 children. He learned string-playing under the guidance of A (1) Kyu (a) Saya U Khu, Myingyan township. Father was assistant-actor and senior uncles were senior Actor Sabai Thet and clown U Phai War. Under the guidance of Waitza U Hla Tin, Henzada, he learned puppet-arts beginning from age 18. In accordance with Saya's permission he acted as a leading string-player in the Stage of Saya U Lun

Pyae together with actor, Ah Za Ni Aung Sein.

Later in 1310 he acted as leading string-player in the Stage of U Lun Maung's Puppet Troupe. He continued to act as leading string-man in the Sein Party Puppet Troupe set up by bronze-image donor U Than Yin, Nyaung done. Later in Saya Chin's Hlaing Maha Theatre, Ohnbindan Street, Kyeemyintai, Dagon Aung Puppet Troupe of U Ya Dwe, Kyaw Myint Tun Troupe of clown Kyaw Gyi as string-player and taught string-playing his pupils. U Shwe and U Tun Kyi of State Cultural Department were his old disciples.

Now he was 62 and residing in No. 236, Kanna, 23 St., Nyaungdone.

### (21) U Sabai Khine (a) U Maung Khine (ME 1288)

U Maung Khine was born in the village of Yone Min Myaung, Thayawaddy township on 3 Waning Moon of Thadingyut, 1288 to U Toe Han and Saw Mae Han. In his childhood he had learned in the Phayagyí monastery of Yone Min Myaung. AT 12 years of age he followed Puppet Troupe of uncle U Pan. He acted as doll-keeper under three brothers— actor-string player U Tun Yin (a) U Theingy, actress-string player U Than Dai and actor-string player U Aung Thwin (a) Waitza Thwin — without wages. He learned puppet-arts there. Only after three years, he continued his study acting as string-player of horse, monkey, ogre and assistant string-player. He acted as actress-string player for one year. That year Pa Nga Puppet-artist expired.

After that he had performed in the Nyaungdone Ba Gyaw's Troupe set up by U Ohn Nyunt and Daw Pu, 3rd Htitan Street, Kyeemyintai, Yangon for 10 years. While performing in Hlaing Maha Troupe, Ohnbin St., Kyeemyintai for three years and in performing with modern stage he learned Ma Shwe Oo Kya Kite Drama under the guidance of actress-string player. That year in the audience the tiger bit while playing

with pulley-connection. He had created the dancing steps of Shan martial dance, Palaung dance, Drum dance, umbrella dance, Vipasana dance, Myinsai dance and fire-ring jumping dance.

### (22) U Sabai Tun (a) U Aye Cho (ME 1283)

He was born on 12 Waxing Moon of Tagu, 1283, to U Sabai Hlaing and Daw Ngwe Myaing. At the age of 8 he learned in U Ah Datera monastery, the village of Thahmei. At 12, he practiced puppet-arts with father U Sabai Hlaing: doll-keeper one year, string-player for actor 2- years, villain (right) and villain (left) 7-years, then acted as senior actor (left for many years under father U Sabai Hlaing. Had performed in the Stage of 6 front rooms, 5 middle rooms and back 3 rooms.

Since the days of drawing Kya-yat up to the time of father's death in War-gaung, 1315. After that with the title of Senior Actor U Sabai Tun studied puppet-arts under the guidance of Pale-byan Saya Thein and Dagon Saya Lin. Since that period he acted as Right white-faced Senior Actor up till now.

### (23) Puppet Senior Actor U Aung (ME 1225)

U Aung was more famous as a researcher than a Puppet Senior Actor. U Aung was grandson of Thatoe Mingyi Mingeyaza and son of Hti Hlaing Myoza. Mintha-oak, Mingyi Minhla Maha Uzana (U Paw Tin). As a youth he attained monkhood as Shin Eindacariya.

Then he studied Buddhist scriptures under the guidance of Thanbo Tawya Sayadawgyi, the village of Maletha in the east of Ahlone, Yoekaung Sayadaw, Yangon Phaya Phyu Sayadaw, and Mankyi Sayadaw of Mawlamyaing. Later he had collected Kawithara Myitzutha, Kawi Thainnaga Byuha, Kawi Thattu Myitzutha, and Upama Thamuta Witcana Kama. In the Puppet Theatre he had acted as Senior Actor. (Puppet actor U Sabai Hlaing was U Aung's disciple.)

### (24) Puppet Senior Actor U Ku

He was Satai Mut U Ku. As he lived in the village of Satai Mut, southern Mote kyun, Kun Chan Kone township he was called 'Satai Mut U Ku'. U Ku transferred to Yangon had worked as a Puppet Senior Actor there. Then he had worked as a journalist in Thandawsint newspaper. U Ku had written many plays. U Ku's dialogue in the plays had been memorized by many puppet-artists.

### (25) Puppet Actor U San Kho (1241- 1320)

He was born to U Ohn Khine and Daw Daw Cheik in the village of Minsangyi, Minbu District, on 4 Waning Moon of Wagaung in 1241. Child-name was Maung Saryan. Being a good vocalist he learned music in which he failed and as a result became an orchestra-clown. Later he joined Puppet Performance and practiced under the guidance of Kyaukya Saya Kha and Salin U Kyaw Zin. First he practiced as actress. Due to vocal change he had to act as villain, clown and string-player. Later he began to write dramas and acted as Puppet Actor for two years. Later according to the encouragement of clowns U Ngwe and U Sittwee he took part in Zat (theatre) as main actor.

His name was now Maung San Kho in the place of Maung Saryan. Being patriotic he won the title of 'Alinka Kyawswa'. In ME 1320 he had passed away.

### (26) Puppet Senior Actor U Sein War (1244)



He was born to U Nauk Toe (a) U Tha Hmu and Zat-actress Aungparlay (a) Daw Aye Thu in the village of Naga Pauk, Myaung township, Sagaing District. Child-name was Maung Khaung. He was the brother of Puppet-actress "Nagapauk Ma Thein Tin". He had learned under the guidance of "Thamee-taw-zay Saya Ba Gyi" and had acted as Senior Actor in many Puppet Stages. In the post-war he took part in Yadanabon Dung Mya Thaug Troupe. U Sein War had sound knowledge of dramatic literature.

### (27) Puppet Villain (Thitta-hmauk U Ba Gyan, Clown U Dingar) (1245)



Puppet-clown U Dingar (a) Puppet Senior Actor U Ba Gyan was born to Villain Senior Actor U Lu Gyi and wife in 1245 in the village of Yae Khar, Sagaing township. At the early age of 13 he learned under the guidance of orchestra-masters, U San Nyein and U San War, and oboe-master U San Aung. Later learned puppet-arts under the guidance of U Sabai Thet Gyi. He had experienced in many puppet-stages and had great knowledge of dramatic literature. He as vocalist expert and hence he was famous as good speaker in the puppet-world.

### (28) Puppet Senior Actor U Kyaw Ohn (1250)

He was a famous Puppet Actor in the Lower

Myanmar. His old name was U Ohn Pe. Born to U San Tin and Daw Tinn of Okkan village. In his youth he had learned puppet-arts under the guidance of puppet-master, Saya Khin and had set up Puppet Troupes in Mawlamyaing and Kyeemyintai. His co-actresses were: Daw Ngwe Aung, Ma Mya Sein, and Ma Kywae. His disciples were: Khun-na-huwe U Tun Yi, Actor Talaing Sein, Actor U Sein Hlaing, U Kyaw Mya Thaug (Pantra School), Ponnabyan U Kyaw Aye, Puppet actor Aung Pe. String-player "U Par O ———". U Kyaw Ohn" had passed away in Thanlyin Foot-ball Ground Hospital at the age of 50 in 1301. Yuwati Daw Khin Nyunt (Pantra Dancing Instructor) was his daughter.

### (29) Puppet Senior Actor Saya Ohn (1253)

Saya Ohn was born to U Aung Gyi and wife in the village of Bo Tet Kone, Mandalay in 1253. After learning to play oboe in his childhood he joined Saya Pagi's Stage. Then he studied further under the guidance of brother Ko Mya Nyunt (clown), Ko Tet Sein, son of Thantawsint Shwetaiksoe U Au Yaw, and villain senior actor Maung Maung Tint. Saya Ohn had performed in the stages of U Sein Kho, U Ba Kyaw, U Sabai Thit, Saya Shan, Ko Sabai Tint, U Ngwe San, Kala Ko Ba Sein and Ko Nyan Lay in addition to the studies under the guidance of Salunphyu Saya Kho and actor U Tha Hla. He had also joined Mya Chae Kyin Ma Ngwe Myaing's Zat Ahnyeit.

### (30) Puppet Senior Actor Saya Lin (1267)

Saya Lin was hereditary puppeteer. Grand father was puppet-artist U Pet Kyaw (Pakhan) and father was puppet senior actor. U Nat Maung. Mother was Daw Aye. Saya Lin was born in 1267 in the village of Katha-boung, Tun Tae township. At the age of 15 he took puppet-course under his own father and Palebyan Saya Thein. Then he acted as Senior Actor in the Stage of U Pu Nya. Saya Lin not only acted in many puppet-stages and he was a skilful orator (Kwet Seit and Sapyaw). Since his youth he had acted as Senior Actor. After World War II he had co-



set up a puppet stage with actor Ko Tun Sein.

### (31) Puppet Actor U Sein Ok (1232 - 1311)



U Sein Ok, puppet-actor, changed his life as an actor in the theatre. He became popular. In 1232 he was born to puppet senior Actor U Htwe and Daw Hmat in the Hanthawaddy district. Since youth, he had performed in the puppet-stage of his father. Later he had moved to Mandalay and performed with the title of Auk-Pyae-Sin, while royal lottery was flourishing. By royal order he performed before king Thibaw 'way-than-ta-ya' Zat in which he acted as prince Zarl. King and Queen were satisfied with his performance. Then he performed a Senior Actor in Upper Myanmar for three years and later he returned Yangon to act as an actor with the name of Maung Sein Ok and to act as actress with the name of Ma Sein Ok. Then he set up a theatre to perform Ei Naung Drama inside the theatre. As senior Actor he had performed in the theatres of U Sein Ka Tone and U Aung Ba Nyo. At the age of 63 he took monkhood and passed away on 10 Waxing Moon of 1311.

### (32) Puppet Actor U Sabai Hlaing (1253 - 1315)

He was born on 4 Waking Moon of Wagaung in 1253 to puppet-artist Buddhawin U San Baw (Ahlakappa) and Daw Kyawt. Child-name was Maung Pho Hlaing. As a youth he had studied puppet-arts under the guidance of own father, puppet Senior Actor Pitaka U Lu Gyi (Innwa), Senior Actor Saya

Aung (Pakhan), Senior Actor Gwebin Saya Aung and Senior Actor U Aung (compiler of U Paw Oo Rulings). Under the guidance of Puppet Senior Actor U Sein Kho he studied as an adopted son. Being interested in general knowledge he approached to study under the guidance of Dee Dote U Ba Cho and U Pho Kya. Being a staunch patriot he cited patriotic omens and performed anti-British behavior he was under frequent arrest through the British Rule. In the post-war he acted as Patron of War-gi-nit League. U



Sabai Hlaing had co-performed with Aye Aung Mya Kyi, Sabai Aunt, Ma Kyaw Bala and Mingala Mya Aye Kyi. U Sabai Hlaing passed away on 7, Second Waxing Moon of Waso in 1315.



## 7.3 Interviews with Recent Myanmar Marionette Artists and Researchers

1. Dr Tin Mg Kyi (interview)

2. U Hla Aung (part 1+2)


3. U Hla Aung (part 3)

4. U Pan Aye (interview)

5. U Than Chaung (interview)

6. U Tin Saung (interview)

7. U Ye Dway



*(to explore more about those related interview video files in enclosed DVD-Rom)*

## 7.4 Doctor Tin Mg Kyi and his research paper on Witch and Special String Mechanism

A research paper presented on 85th anniversary of the late Oo Maung Maung Tin, M.A., researcher in Archeology and History. This paper read at Maha Loka Marazain (Kuthodaw) Pagoda, Mandalay, on 24 December 2001.



Vocalist and Puppeteer Oo Tin Saung and Dr. Tin Maung Kyi, M.B. & B.S., M.Sc. 24 December 2001

### Image of A Witch Puppet



Usually a woman; ugly; bulging eyes; pendulous breasts; short skirt; Shoulder joint and pendulous breasts are covered with a shawl. Special strings to

separate the head and send it aloft are as seen in Figure 3. Western witch are different from Myanmar Witch.

### Witch Puppet and Its Special String Mechanism

Burmese puppet plays stories with special movements based on Witch belief. The flying Witch's head is sent aloft above the audience, and dances about and returns to the stage.

Such a play was observed by the author in 1950s at a puppet play made in Chan Mya Thar Zi Police Station, Mandalay. There are two stances played by a Witch puppet. (1) The Witch's detached head Prowling in the Sky. (2) The Witch is separated itself into three segments, danced about and joined again.

(1) Burmese Witch is different from the western Witch. The western ones used to ride a broom stick and fly into the air. Often she is seen making magic concoction in a huge fuming pot.

Ours is different. At dark night, secretly the witch would detach her head, leaving her body in bed; rolling down, her head would fly up and join her friends playing about in the sky. They all could be seen as luminous bodies.

There were funny tales; noticing her secret departure, her naughty husband would apply slippery fluid (traditional shampoo) to her neck; the returning head discovered trouble awaiting her. Another tale

dealt with a group of boys in a deserted street, catching a rolling head with a thorny branch.

*The Control is carved into a vulture.*



Here the Witch puppet had 5 strings; back 2 strings and buttock 1 string are attached to the Control; the head strings are FREE, but attached to a long string. There are no strings on hands, elbows and knees.

The Control is carved into a vulture. Snake and vulture are her agency that she works with according to our traditional belief.

Special strings were a long one, passing through her back, to neck; another string, attached to two head strings, would pass through small rings (enlarged to be visible) set along a rope; the rope was attached to a stout bamboo pole, implanted upright among the audience. The rest could be seen as shown.

### How to operate this

The Witch puppet is seen standing before the back drop. A short hidden loop attached to the puppet (waist or foot) would be pressed by the puppeteer's foot. (Otherwise, the puppet body would fly up when the strings are pulled. Only the head would fly over the audience.

Added by a prelude (a threatening speech from a vocalist behind, and music from the drum circle) would make a good effect.


After flying over head three or four times with loud musical accompaniment, the head would be recalled to the stage and join the puppet.



*This special string mechanism of the puppet opens a new field!*

**This special string mechanism of the puppet opens a new field!**

Using this method, a puppeteer can now send any anatomy of a puppet, animal or human, as a ghost object over the audience. It will surely attract the audience attention.



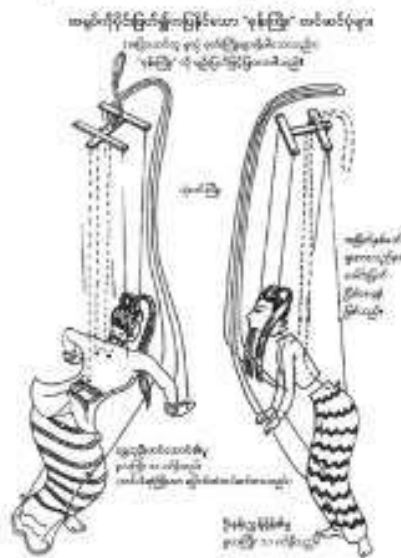
*A tiger puppet is sent overhead by a bad spirit to kill and take Mae Oo again overhead back to the stage. The village girl has refused his proposal.*

### A Tiger Puppet

The story about a village girl, Ma Oo, was a tragic story. She was killed by a ghost tiger. The story really took place in her native, Sogyin, near Mandalay. The story was over a thousand years old but told over a thousand times. The special string mechanism has enlivened the story to popularity.

(2) The second stance of Witch puppet is another string mechanism that separates a lady instantly into

three parts. (See the following figures)



Witch String

Here, how to arrange the string mechanism are 2 different types, contributed by Vocalist Oo Tin Saung and Master Puppeteer Nan Nyunt Shein. Both mechanisms are simple, just following the dotted line. No special description was necessary.



Lowering the Control and raising the 3 loops

By lowering the Control and raising the 3 loops (in right hand, the puppet is separated into three parts (head, body and buttock). All three parts can be


danced about and rejoined again.

### Again, this special string mechanism of the puppet opens a new field!

Using this method, a puppeteer can now separate a puppet, animal or human, into three parts.

After the World War 2, still under Colonial British rule, Puppeteer Oo Tun Win made a new presentation at Sagaing. Instead of Horse alone, a horse keeper came out with the Horse. From the opposite end of the stage, a European lady (supposedly a British) came in.

### Anti-colonialism by Myanmar Puppetry



Surprised and amused, the horse keeper advanced towards her. She turned into a ghost by separating her body into three parts. The horse keeper ran away in panic. In fact, the scene was anti-colonialism and patriotism expressed by the puppetry!

### “Three Parts Dance” (Let us name it)

The idea is un-limited, depending on one’s innovative ability; a puppeteer can create many new plots and presentation; he can carry the whole audience into a wonderland by puppetry. Oo Tun Win is an example. There are few more examples from the past.

– This Three Parts Dance was already in use by puppetry. In a Jataka story (from 550 Buddha Birth Stories) a Demon met with Princess Tham-

bu-la; in an effort to scare her, the Demon pointed out to her a Thu-young fruit.

– The fruit was one of many hanging from a tree. It was in the shape of a lady. The tradition went that it could turn into a "living lady". Here the Demon made the fruit into a lady (a Princess Puppet); the puppet instantly separated into three parts and danced about and joined again!

– Nan Nyunt Shein, one of top master puppeteers in Yangon, played this dance, at a Puppet Festival, Singapore in 2000. Here the puppet was not a Witch but a Princess.

– Oo Kyauk Mee, a puppeteer from Oo Lu Htwar Puppet Troupe, and Oo Tun Hlaing had played Three Pieces Dance. It was the latter who handed down this to Nan Nyunt Shein.

– Puppeteer Vocalist Oo Tin Saung (one of the tops in Mandalay as well) had played Three Parts Dance, as evidenced by his contribution; please find a figure above where his way of setting a special string mechanism different from Nan Nyunt Shein is given.

– Till 1994 in Yangon, puppeteer Oo Sa-pae Khaing from Kyaw Myint Tun Puppet Troupe was playing this Three Pieces Dance.

*Note: A sketch on the front page shows a puppet play, sending a detached head of a Witch Puppet, aloft above the audience. The puppet play is attended by many people who come from a distance; they travelled here by bullock carts bringing in their whole family, dogs, food, pots and pans to cook and eat here sufficient for a stay of 2 days and night, even perfume and cosmetics plus mirrors.*

## Interview

– Oo Tun Yin, Shwebo Tin Maung Puppet Troupe, Mandalay, 1984

– Oo Mya Thwin, Shwe-bo Tin Maung Puppet Troupe, Mandalay, 1984

– Oo Pan Aye, Shwe-bo Tin Maung Puppet Troupe, Mandalay, 2000

– Shwebo Oo Tin Saung, Shwe-bo Tin Maung Puppet Troupe, Mandalay, 2001

– Oo Han Hyunt Shein, Advisor, Dept. of Culture, Yangon, 2001

– Oo Myo Min Aung (a) Aung Pan Way, Puppeteer, Kyaw Myint Tun Puppet Troupe, Yangon, 2001





*Interview (2008 - 2011)*

1. Gonehbo - U Thein Naing
2. Dr. Tin Maung Kyi (Researcher, Mandalay)
3. U Ye Dway (Vice-Chairman, Myanmar Theatrical Association)
4. Daw Ma Ma Naing (Mandalay Marionette Theater, Mandalay)
5. U Hla Aung (Marionette Musician, son of Former Myanmar Marionette Music Master U Yar Kyaw)
6. U Than Chaung (Former Master Marionette Musician in Mandalay)
7. U Tin Saung (Marionette Vocalist from Shwe-Bo Tin Maung Stage)
8. U Aung Myint. (Stage Director, former Shwe-Bo Tin Stage)
9. U Pan Aye (Master Marionette Artist, Former Princess Vocalist of Later Shwe Bo Tin Maung Troupe)
10. U Chit Hlaing (Marionette Vocalist, Mandalay)
11. U Sein Tun Kyi (Master Marionette Artist, Yangon)
12. Daw Shwe Kyi (Marionette Vocalist, Former Princess Vocalist of Late Shwe Bo Tin Maung Troupe)
13. U Tin Nyein (Marionette Player of last Shwe Bo tin Maung Troupe)
14. U Ohn Maung (Professional Marionette Maker & Marionette Player, Mandalay)
15. U Win Myint (Wood carver for Professional Myanmar Marionette)

*In 2015, the following Professional people who participated in "Validation Workshops on Myanmar Marionette DVD-Rom" and contributed their knowledge, shared their experience to the completion of this work.*



*In Mandalay (1-2 August, 2015)*

1. U Aung Myint (Scriptwriter, Director of lighting and Stage decoration from the late Shwe-Bo Tin Maung Troupe )
2. U Than Aung (Former Fine Art School - Administrator, Mandalay)
3. Dr. Tin Maung Kyi (Author, Researcher)
4. U Sein Myint ( Shwe-Chi-Doe, Mandalay)
5. Daw Ma Ma Naing (Marionette Artist, Chair Person of Myanmar Marionette Organization - MMO)
6. U Kyaw Yin Myint (Author)
7. Daw Shwe-Bo Kyi (Marionette Vocalist, from the late Shwe-Bo Tin Maung troupe)
8. U Than Nyunt (Marionette Artist, Mandalay)
9. U Ohn Maung (Marionette Artist, Marionette Maker)
10. U Pyit Tine Hlaung (Master of Musician, Mandalay)
11. U Tin Nyein (Marionette Artist)
12. Daw Aye Sandar Aung (Professor, Theatrical Department, National University of Art and Culture, Mandalay)
13. Daw Mya Nandar (Lecturer, Theatrical Department, National University of Art and Culture, Mandalay)
14. U Min Kyaw Wai (Lecturer, Theatrical Department, National University of Art and Culture, Mandalay)
15. U Tun Tun Win (Marionette Artist)
16. U Bo Thin (Marionette Artist)
17. U Kyaw Myo Ko (Developer/Writer of this Myanmar Marionette DVD-Rom Version + Printed Version)

*In Yangon (15-16 August, 2015)*

1. U Ye Dway (Marionette Artist, Former Chairman of Myanmar Theatrical Association)
2. U Tin Soe (Retired Rector, National University of Art and Culture - Yangon and Mandalay)
3. U Chit San Win (Author, Researcher)
4. U Sein Tun Kyi (Master Marionette Artist)
5. U Aung Toe (Scriptwriter and Marionette Artist)
6. U Sein Myint (Shwe Chi Doe)
7. Daw Shwe Man Ye (Vocalist, Daughter of former Famous Pona-Pyan U Kyaw Aye)
8. U Shwe Kyi (Marionette Artist, from the late Shwe-Bo Tin Maung troupe)
9. U Aung Tin Win (Scriptwriter, Former General Secretary of Myanmar Theatrical Association)
10. Daw Ma Ma Naing (Marionette Artist, Chair Person of Myanmar Marionette Organization - MMO)
11. Daw Naing Yee Mar (Former Co-founder of Mandalay Marionette Theater)
12. U Than Nyunt (Marionette Artist)
13. U Khaing Tun (Professor, Theatrical Department, National University of Art and Culture, Yangon)
14. Daw Win Pa Pa (Lecturer, Theatrical Department, National University of Art and Culture, Yangon)
15. U Aung Than Win (Lecturer, Theatrical Department, National University of Art and Culture, Yangon)
16. U Sein Aye Myint (Marionette Artist)
17. U Ye Nyi Nyi (Marionette Artist)
18. U Kyaw Myo Ko (Developer/Writer of this Myanmar Marionette DVD-Rom Version + Printed Version)



### Reference Books

1. Dr. Tin Mg Kyi (Dr. Tin Maung Kyi and His Research Papers about Myanmar culture)
2. U Hla Thamein (Myanmar Marionette Theater)
3. U Thein Naing (Myanmar Marionette Theater – Winner of National literary)
4. U Ye Dway (Research article about Myanmar Marionette Theater and the characters)
5. Ministry of Culture (Myanmar Marionette – 1985)
6. Yarmanya Ko Ko Naing – Researcher (Myanmar Marionette and about its sculpture)
7. Nowel Singer (Burmese Puppetry)
8. Zin Min – Tha Main Htall (Jester of Myanmar Orchestra – Winner of Sarpaybekhman literary)
9. Panauk (Panauk's Marionette Stage)
10. Min Shin Aung – Tontae (Nan Nyunt Shein, Master of Myanmar Marionette Theater – Winner of Sarpaybekhman)
11. Pantra Myint Aung (History of Myanmar Dance)
12. U Chit San Win (Myanmar Puppet Theater Today)
13. Ma Theingi (The Illusion of Life: Burmese Marionette – 1994)
14. Myanmar Culture in fifty years Magazine.
15. William F. Condee, Ph. D., Richard Hamihon / Baker and Hosteter Professor of Humanities , Professor of theater , Ohio University, "Three Bodies, One Soul. Tradition and Burmese Puppetry"

### Translators (English Version)

1. U Htay Oo Maw
2. U Kyaw Myo Ko
3. Dr. Tin Maung Kyi (Mandalay)

(Note: Final input on the production of DVD-Rom + Printed version after two validation workshops at Yangon and Mandalay in 2015, Dr Tin Maung Kyi translated to the additional input in DVD-Rom and also edited the previous English version.)

### Musicians who participated in Recording (2010)

1. U Than Chaung – Za Bu Nyunt (Master Musician, Pat Waing)
2. Sein Maung Dway – Magwae (Oboe)
3. U Aye Myint (Gong Player – Sharp Tone)
4. U Myo Aye (Gong Player – Mellow Tone)
5. U Myo Htay (Six supported Drums)
6. U Myint Maung (Stick Struck Drum and Cymbal)
7. U Htun Hlaing (Tempo)
8. U Pyit Tine Htaung, Master Musician and his band (the Musicians who played the additional Myanmar Marionette Music on the production of Myanmar Marionette DVD-Rom after two validation workshops at Yangon and Mandalay in 2015)

### Participated Myanmar Marionette Vocalists (2008 - 2011)

1. U Tin Saung (Shwe Bo Tin Saung)
2. Daw Chit Nyo (Shwe Bo Kyi)
3. U Pan Aye (Mandalay Marionette)
4. U Chit Hlaing
5. U Than Nwet
6. U Chit Oo
7. U Htun Hlaing
8. U Tin Nyein

### Computer Typewriters

1. Ko Bo Thin (Myanmar Upper Land | culture & travel)
2. Ma Khin Sandar Tun (Myanmar Upper Land | culture & travel)
3. Ma Hla Hla Win (Myanmar Upper Land | culture & travel)
4. Ko Aung Aung (Myanmar Upper Land | culture & travel)
5. Ko Paing Khant (Myanmar Upper Land | culture & travel)









# မြန်မာ့ရွှေဝိသုဒ္ဓါ

About  
MYANMAR MARIONETTES

မုဒ္ဒကောင်စစ်မှသာသနာပြုရေး - ဝေဖန်မှုဌာန

Financed by Swiss Agency for Development and Corporation (SDC) and implemented by Myanmar Upper Land | culture & travel.



Schweizerische Eidgenossenschaft  
Confédération suisse  
Confederazione Svizzera  
Confederaziun svizra



MYANMAR UPPER LAND  
culture foundation